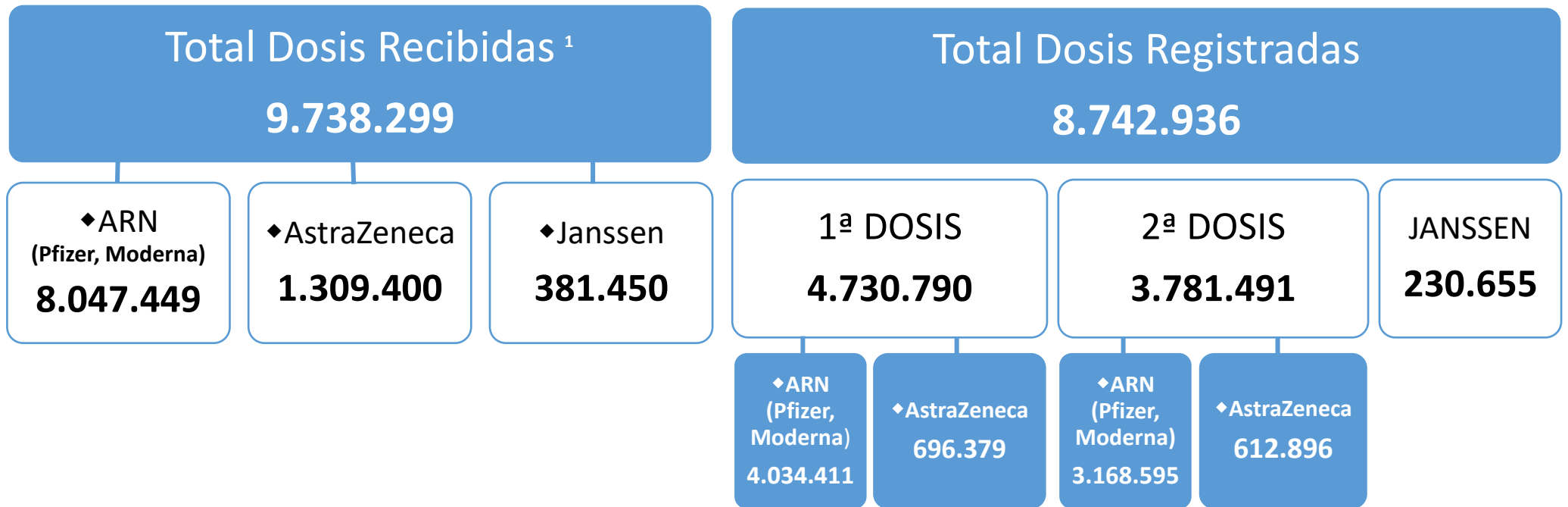


PLAN DE VACUNACIÓN COMUNIDAD DE MADRID

21/8/2021.
(Datos cierre día anterior)



POBLACIÓN DIANA COM. DE MADRID	5,9 M ²	% POB. CON UNA DOSIS	84,1%
		% POB. PAUTA COMPLETA	74,3%
POBLACIÓN COM. DE MADRID	6,8 M ³	% POB. PAUTA COMPLETA	64,6%

1. La cifra de dosis recibidas se actualiza dos veces por semana.
2. Dato de población diana de la Comunidad de Madrid incluyendo mayores de 12 años en adelante.
3. Dato de población: INE enero 2020 (6.779.888)



DATOS COVID-19 COMUNIDAD DE MADRID

21/8/2021.
(Datos cierre día anterior)

CASOS POSITIVOS

1.770
(casos nuevos notificados incorporados)

1.488
(casos nuevos notificados de las últimas 24h)

879.486
(acumulados)

Fallecidos Hospitales

14
(en el día)

17.612
(acumulado)

Datos sanidad mortuoria. Fallecidos*

**5.083. Centros
socio-sanitarios**

18.274. Hospitales

1.396. Domicilios.

30. otros lugares

24.783. (Total)

Pacientes Hospitalizados

1.224
(ingresados en el día)

123.000
(acumulados)

Pacientes en UCI

348
(ingresados en el día)

12.845
(acumulados)

Atención domiciliaria por Atención primaria

3.490
(seguimiento en el día)

939.649
(acumulados)

Altas Hospitalarias

204
(en el día)

108.252
(acumuladas)

Casos positivos de Covid-19

La Comunidad de Madrid consolida diariamente la serie de casos confirmados, asignando a los casos nuevos notificados la fecha en la que se toma la muestra. Se realiza una actualización diaria de la serie de casos que se adjunta.

Fecha Notificación	Total Diario	Total Acumulado	Fecha Notificación	Total Diario	Total Acumulado	Fecha Notificación	Total Diario	Total Acumulado
25/02/2020	2	2	09/04/2020	1113	54848	23/05/2020	168	83229
26/02/2020	6	8	10/04/2020	1009	55857	24/05/2020	109	83338
27/02/2020	5	13	11/04/2020	626	56483	25/05/2020	409	83747
28/02/2020	13	26	12/04/2020	409	56892	26/05/2020	630	84377
29/02/2020	11	37	13/04/2020	1219	58111	27/05/2020	602	84979
01/03/2020	27	64	14/04/2020	1367	59478	28/05/2020	586	85565
02/03/2020	47	111	15/04/2020	1157	60635	29/05/2020	568	86133
03/03/2020	51	162	16/04/2020	1065	61700	30/05/2020	204	86337
04/03/2020	67	229	17/04/2020	1082	62782	31/05/2020	160	86497
05/03/2020	126	355	18/04/2020	612	63394	01/06/2020	465	86962
06/03/2020	212	567	19/04/2020	270	63664	02/06/2020	613	87575
07/03/2020	246	813	20/04/2020	878	64542	03/06/2020	620	88195
08/03/2020	288	1101	21/04/2020	933	65475	04/06/2020	530	88725
09/03/2020	543	1644	22/04/2020	999	66474	05/06/2020	562	89287
10/03/2020	756	2400	23/04/2020	769	67243	06/06/2020	246	89533
11/03/2020	831	3231	24/04/2020	956	68199	07/06/2020	90	89623
12/03/2020	849	4080	25/04/2020	412	68611	08/06/2020	400	90023
13/03/2020	1028	5108	26/04/2020	222	68833	09/06/2020	442	90465
14/03/2020	954	6062	27/04/2020	990	69823	10/06/2020	440	90905
15/03/2020	849	6911	28/04/2020	948	70771	11/06/2020	481	91386
16/03/2020	1316	8227	29/04/2020	901	71672	12/06/2020	551	91937
17/03/2020	2029	10256	30/04/2020	705	72377	13/06/2020	166	92103
18/03/2020	1834	12090	01/05/2020	307	72684	14/06/2020	63	92166
19/03/2020	2135	14225	02/05/2020	201	72885	15/06/2020	453	92619
20/03/2020	2437	16662	03/05/2020	202	73087	16/06/2020	431	93050
21/03/2020	1741	18403	04/05/2020	782	73869	17/06/2020	422	93472
22/03/2020	1567	19970	05/05/2020	788	74657	18/06/2020	487	93959
23/03/2020	2793	22763	06/05/2020	737	75394	19/06/2020	540	94499
24/03/2020	2978	25741	07/05/2020	629	76023	20/06/2020	161	94660
25/03/2020	3105	28846	08/05/2020	634	76657	21/06/2020	96	94756
26/03/2020	3513	32359	09/05/2020	186	76843	22/06/2020	245	95001
27/03/2020	2503	34862	10/05/2020	137	76980	23/06/2020	417	95418
28/03/2020	1089	35951	11/05/2020	670	77650	24/06/2020	440	95858
29/03/2020	906	36857	12/05/2020	628	78278	25/06/2020	412	96270
30/03/2020	2671	39528	13/05/2020	660	78938	26/06/2020	456	96726
31/03/2020	1944	41472	14/05/2020	715	79653	27/06/2020	159	96885
01/04/2020	1915	43387	15/05/2020	423	80076	28/06/2020	75	96960
02/04/2020	1954	45341	16/05/2020	108	80184	29/06/2020	251	97211
03/04/2020	1900	47241	17/05/2020	134	80318	30/06/2020	414	97625
04/04/2020	952	48193	18/05/2020	515	80833	01/07/2020	332	97957
05/04/2020	582	48775	19/05/2020	580	81413	02/07/2020	322	98279
06/04/2020	1755	50530	20/05/2020	633	82046	03/07/2020	406	98685
07/04/2020	1595	52125	21/05/2020	452	82498	04/07/2020	167	98852
08/04/2020	1610	53735	22/05/2020	563	83061	05/07/2020	77	98929

Casos positivos de Covid-19

La Comunidad de Madrid consolida diariamente la serie de casos confirmados, asignando a los casos nuevos notificados la fecha en la que se toma la muestra. Se realiza una actualización diaria de la serie de casos que se adjunta.

Fecha Notificación	Total Diario	Total Acumulado	Fecha Notificación	Total Diario	Total Acumulado	Fecha Notificación	Total Diario	Total Acumulado
06/07/2020	212	99141	19/08/2020	3388	140687	02/10/2020	3789	288071
07/07/2020	370	99511	20/08/2020	3263	143950	03/10/2020	968	289039
08/07/2020	318	99829	21/08/2020	4656	148606	04/10/2020	463	289502
09/07/2020	309	100138	22/08/2020	1330	149936	05/10/2020	2183	291685
10/07/2020	472	100610	23/08/2020	687	150623	06/10/2020	3178	294863
11/07/2020	143	100753	24/08/2020	1471	152094	07/10/2020	2919	297782
12/07/2020	84	100837	25/08/2020	4229	156323	08/10/2020	2801	300583
13/07/2020	249	101086	26/08/2020	3665	159988	09/10/2020	2981	303564
14/07/2020	456	101542	27/08/2020	3537	163525	10/10/2020	649	304213
15/07/2020	385	101927	28/08/2020	4717	168242	11/10/2020	555	304768
16/07/2020	321	102248	29/08/2020	1204	169446	12/10/2020	544	305312
17/07/2020	511	102759	30/08/2020	978	170424	13/10/2020	2687	307999
18/07/2020	162	102921	31/08/2020	1618	172042	14/10/2020	2822	310821
19/07/2020	97	103018	01/09/2020	4232	176274	15/10/2020	2591	313412
20/07/2020	305	103323	02/09/2020	3819	180093	16/10/2020	2793	316205
21/07/2020	494	103817	03/09/2020	3774	183867	17/10/2020	670	316875
22/07/2020	459	104276	04/09/2020	5178	189045	18/10/2020	509	317384
23/07/2020	508	104784	05/09/2020	1675	190720	19/10/2020	2338	319722
24/07/2020	783	105567	06/09/2020	1073	191793	20/10/2020	2638	322360
25/07/2020	266	105833	07/09/2020	1893	193686	21/10/2020	2461	324821
26/07/2020	161	105994	08/09/2020	4935	198621	22/10/2020	2266	327087
27/07/2020	444	106438	09/09/2020	4909	203530	23/10/2020	2472	329559
28/07/2020	849	107287	10/09/2020	4651	208181	24/10/2020	585	330144
29/07/2020	809	108096	11/09/2020	6263	214444	25/10/2020	522	330666
30/07/2020	984	109080	12/09/2020	2065	216509	26/10/2020	2106	332772
31/07/2020	1400	110480	13/09/2020	1459	217968	27/10/2020	2251	335023
01/08/2020	417	110897	14/09/2020	2376	220344	28/10/2020	2033	337056
02/08/2020	240	111137	15/09/2020	6003	226347	29/10/2020	2052	339108
03/08/2020	723	111860	16/09/2020	5536	231883	30/10/2020	2224	341332
04/08/2020	1514	113374	17/09/2020	5371	237254	31/10/2020	544	341876
05/08/2020	1378	114752	18/09/2020	7230	244484	01/11/2020	482	342358
06/08/2020	1535	116287	19/09/2020	1767	246251	02/11/2020	557	342915
07/08/2020	2109	118396	20/09/2020	1093	247344	03/11/2020	2112	345027
08/08/2020	633	119029	21/09/2020	2274	249618	04/11/2020	2049	347076
09/08/2020	398	119427	22/09/2020	5156	254774	05/11/2020	1823	348899
10/08/2020	922	120349	23/09/2020	4728	259502	06/11/2020	2005	350904
11/08/2020	2515	122864	24/09/2020	4388	263890	07/11/2020	550	351454
12/08/2020	2234	125098	25/09/2020	5413	269303	08/11/2020	418	351872
13/08/2020	2494	127592	26/09/2020	1424	270727	09/11/2020	1000	352872
14/08/2020	3356	130948	27/09/2020	904	271631	10/11/2020	1741	354613
15/08/2020	936	131884	28/09/2020	1796	273427	11/11/2020	1652	356265
16/08/2020	537	132421	29/09/2020	4219	277646	12/11/2020	1527	357792
17/08/2020	1310	133731	30/09/2020	3562	281208	13/11/2020	1583	359375
18/08/2020	3568	137299	01/10/2020	3074	284282	14/11/2020	397	359772

Casos positivos de Covid-19


La Comunidad de Madrid consolida diariamente la serie de casos confirmados, asignando a los casos nuevos notificados la fecha en la que se toma la muestra. Se realiza una actualización diaria de la serie de casos que se adjunta.

Fecha Notificación	Total Diario	Total Acumulado	Fecha Notificación	Total Diario	Total Acumulado	Fecha Notificación	Total Diario	Total Acumulado
15/11/2020	326	360098	29/12/2020	4147	409207	11/02/2021	2432	577705
16/11/2020	1240	361338	30/12/2020	4817	414024	12/02/2021	2788	580493
17/11/2020	1373	362711	31/12/2020	1344	415368	13/02/2021	622	581115
18/11/2020	1267	363978	01/01/2021	713	416081	14/02/2021	406	581521
19/11/2020	1090	365068	02/01/2021	1286	417367	15/02/2021	2131	583652
20/11/2020	1217	366285	03/01/2021	1114	418481	16/02/2021	2355	586007
21/11/2020	316	366601	04/01/2021	4695	423176	17/02/2021	2024	588031
22/11/2020	203	366804	05/01/2021	7350	430526	18/02/2021	1858	589889
23/11/2020	1019	367823	06/01/2021	1501	432027	19/02/2021	2000	591889
24/11/2020	1066	368889	07/01/2021	4635	436662	20/02/2021	484	592373
25/11/2020	1049	369938	08/01/2021	6331	442993	21/02/2021	415	592788
26/11/2020	960	370898	09/01/2021	484	443477	22/02/2021	1566	594354
27/11/2020	1138	372036	10/01/2021	522	443999	23/02/2021	1902	596256
28/11/2020	301	372337	11/01/2021	4454	448453	24/02/2021	1602	597858
29/11/2020	179	372516	12/01/2021	4613	453066	25/02/2021	1376	599234
30/11/2020	952	373468	13/01/2021	5529	458595	26/02/2021	1624	600858
01/12/2020	1107	374575	14/01/2021	5817	464412	27/02/2021	506	601364
02/12/2020	1134	375709	15/01/2021	6648	471060	28/02/2021	317	601681
03/12/2020	999	376708	16/01/2021	1641	472701	01/03/2021	1394	603075
04/12/2020	1034	377742	17/01/2021	1248	473949	02/03/2021	1491	604566
05/12/2020	295	378037	18/01/2021	5825	479774	03/03/2021	1470	606036
06/12/2020	258	378295	19/01/2021	7872	487646	04/03/2021	1327	607363
07/12/2020	364	378659	20/01/2021	6508	494154	05/03/2021	1579	608942
08/12/2020	339	378998	21/01/2021	6058	500212	06/03/2021	407	609349
09/12/2020	1326	380324	22/01/2021	7346	507558	07/03/2021	291	609640
10/12/2020	1528	381852	23/01/2021	1711	509269	08/03/2021	1306	610946
11/12/2020	1840	383692	24/01/2021	1148	510417	09/03/2021	1547	612493
12/12/2020	423	384115	25/01/2021	5663	516080	10/03/2021	1393	613886
13/12/2020	317	384432	26/01/2021	6655	522735	11/03/2021	1324	615210
14/12/2020	1313	385745	27/01/2021	5934	528669	12/03/2021	1654	616864
15/12/2020	1553	387298	28/01/2021	5521	534190	13/03/2021	434	617298
16/12/2020	1589	388887	29/01/2021	6113	540303	14/03/2021	308	617606
17/12/2020	1386	390273	30/01/2021	1373	541676	15/03/2021	1364	618970
18/12/2020	1552	391825	31/01/2021	896	542572	16/03/2021	1641	620611
19/12/2020	454	392279	01/02/2021	4209	546781	17/03/2021	1579	622190
20/12/2020	361	392640	02/02/2021	5086	551867	18/03/2021	1843	624033
21/12/2020	1503	394143	03/02/2021	4366	556233	19/03/2021	452	624485
22/12/2020	1676	395819	04/02/2021	3870	560103	20/03/2021	515	625000
23/12/2020	2845	398664	05/02/2021	4403	564506	21/03/2021	391	625391
24/12/2020	957	399621	06/02/2021	951	565457	22/03/2021	1684	627075
25/12/2020	492	400113	07/02/2021	530	565987	23/03/2021	2075	629150
26/12/2020	874	400987	08/02/2021	2922	568909	24/03/2021	1944	631094
27/12/2020	794	401781	09/02/2021	3459	572368	25/03/2021	1920	633014
28/12/2020	3279	405060	10/02/2021	2905	575273	26/03/2021	2159	635173

Casos positivos de Covid-19

La Comunidad de Madrid consolida diariamente la serie de casos confirmados, asignando a los casos nuevos notificados la fecha en la que se toma la muestra. Se realiza una actualización diaria de la serie de casos que se adjunta.

Fecha Notificación	Total Diario	Total Acumulado	Fecha Notificación	Total Diario	Total Acumulado	Fecha Notificación	Total Diario	Total Acumulado
27/03/2021	664	635837	10/05/2021	1405	711926	23/06/2021	551	743275
28/03/2021	487	636324	11/05/2021	1505	713431	24/06/2021	533	743808
29/03/2021	1865	638189	12/05/2021	1446	714877	25/06/2021	649	744457
30/03/2021	2225	640414	13/05/2021	1272	716149	26/06/2021	212	744669
31/03/2021	2696	643110	14/05/2021	1537	717686	27/06/2021	173	744842
01/04/2021	734	643844	15/05/2021	363	718049	28/06/2021	650	745492
02/04/2021	693	644537	16/05/2021	341	718390	29/06/2021	840	746332
03/04/2021	907	645444	17/05/2021	1262	719652	30/06/2021	880	747212
04/04/2021	682	646126	18/05/2021	1448	721100	01/07/2021	888	748100
05/04/2021	2550	648676	19/05/2021	1242	722342	02/07/2021	1058	749158
06/04/2021	2944	651620	20/05/2021	1145	723487	03/07/2021	435	749593
07/04/2021	2700	654320	21/05/2021	1389	724876	04/07/2021	385	749978
08/04/2021	2439	656759	22/05/2021	327	725203	05/07/2021	1215	751193
09/04/2021	2838	659597	23/05/2021	273	725476	06/07/2021	1830	753023
10/04/2021	705	660302	24/05/2021	1008	726484	07/07/2021	1923	754946
11/04/2021	616	660918	25/05/2021	1170	727654	08/07/2021	2182	757128
12/04/2021	2238	663156	26/05/2021	1032	728686	09/07/2021	2496	759624
13/04/2021	2717	665873	27/05/2021	994	729680	10/07/2021	1105	760729
14/04/2021	2538	668411	28/05/2021	1094	730774	11/07/2021	1039	761768
15/04/2021	2384	670795	29/05/2021	286	731060	12/07/2021	2972	764740
16/04/2021	2807	673602	30/05/2021	248	731308	13/07/2021	3760	768500
17/04/2021	856	674458	31/05/2021	884	732192	14/07/2021	4154	772654
18/04/2021	622	675080	01/06/2021	880	733072	15/07/2021	4104	776758
19/04/2021	2371	677451	02/06/2021	845	733917	16/07/2021	4658	781416
20/04/2021	2759	680210	03/06/2021	741	734658	17/07/2021	1892	783308
21/04/2021	2434	682644	04/06/2021	726	735384	18/07/2021	1569	784877
22/04/2021	2384	685028	05/06/2021	257	735641	19/07/2021	4421	789298
23/04/2021	2772	687800	06/06/2021	131	735772	20/07/2021	5219	794517
24/04/2021	668	688468	07/06/2021	622	736394	21/07/2021	5128	799645
25/04/2021	504	688972	08/06/2021	672	737066	22/07/2021	4817	804462
26/04/2021	2160	691132	09/06/2021	594	737660	23/07/2021	5378	809840
27/04/2021	2520	693652	10/06/2021	475	738135	24/07/2021	1711	811551
28/04/2021	2272	695924	11/06/2021	606	738741	25/07/2021	1293	812844
29/04/2021	2103	698027	12/06/2021	163	738904	26/07/2021	4444	817288
30/04/2021	2359	700386	13/06/2021	123	739027	27/07/2021	5130	822418
01/05/2021	542	700928	14/06/2021	481	739508	28/07/2021	4913	827331
02/05/2021	477	701405	15/06/2021	565	740073	29/07/2021	4469	831800
03/05/2021	547	701952	16/06/2021	456	740529	30/07/2021	4876	836676
04/05/2021	1673	703625	17/06/2021	395	740924	31/07/2021	1295	837971
05/05/2021	2089	705714	18/06/2021	460	741384	01/08/2021	947	838918
06/05/2021	1870	707584	19/06/2021	161	741545	02/08/2021	3327	842245
07/05/2021	2100	709684	20/06/2021	168	741713	03/08/2021	3799	846044
08/05/2021	475	710159	21/06/2021	490	742203	04/08/2021	3351	849395
09/05/2021	362	710521	22/06/2021	521	742724	05/08/2021	2969	852364



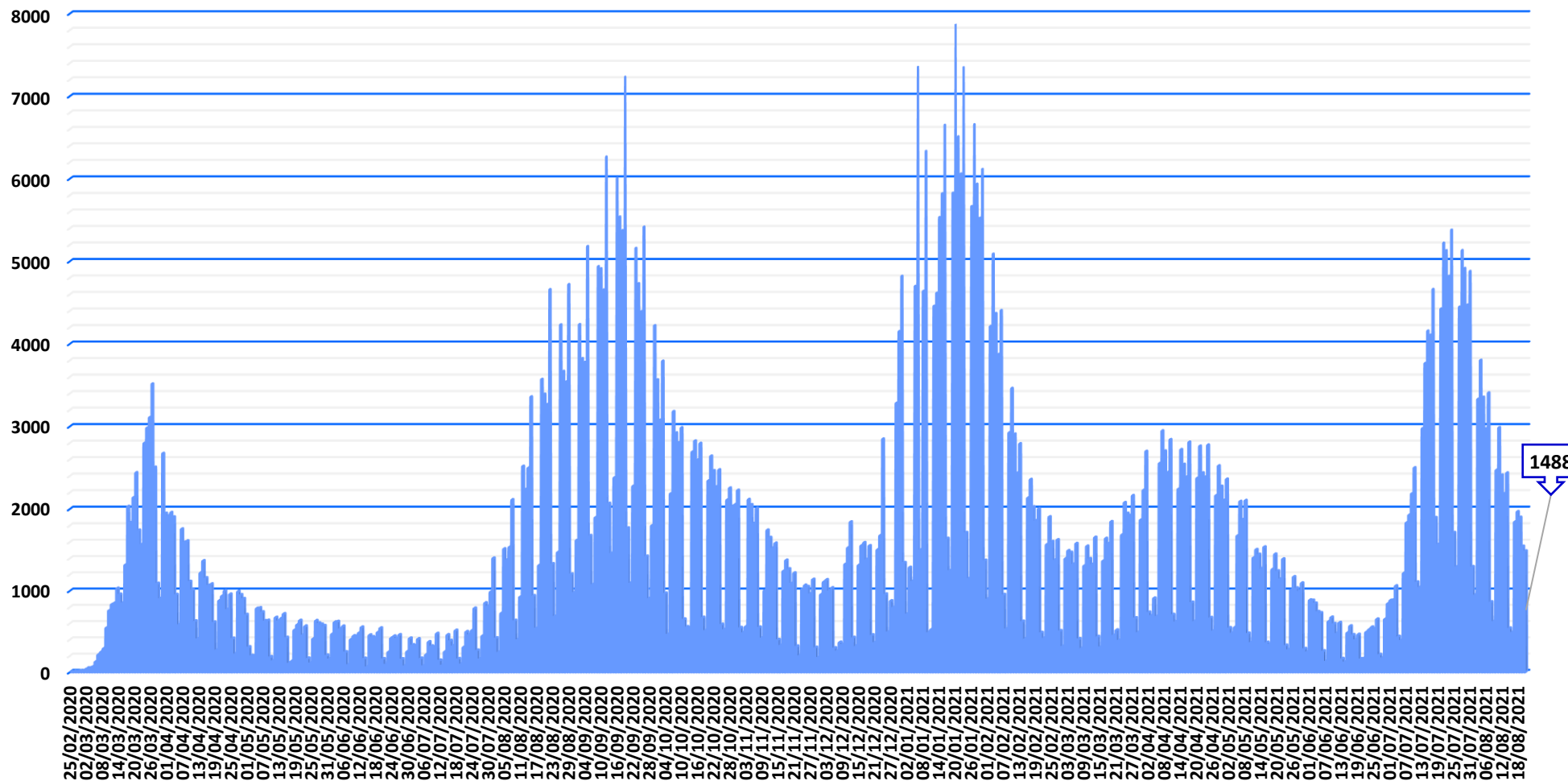
Casos positivos de Covid-19

La Comunidad de Madrid consolida diariamente la serie de casos confirmados, asignando a los casos nuevos notificados la fecha en la que se toma la muestra. Se realiza una actualización diaria de la serie de casos que se adjunta.

Fecha Notificación	Total Diario	Total Acumulado
06/08/2021	3404	855768
07/08/2021	861	856629
08/08/2021	619	857248
09/08/2021	2467	859715
10/08/2021	2983	862698
11/08/2021	2409	865107
12/08/2021	2185	867292
13/08/2021	2434	869726
14/08/2021	538	870264
15/08/2021	488	870752
16/08/2021	1841	872593
17/08/2021	1965	874558
18/08/2021	1895	876453
19/08/2021	1545	877998
20/08/2021	1488	879486



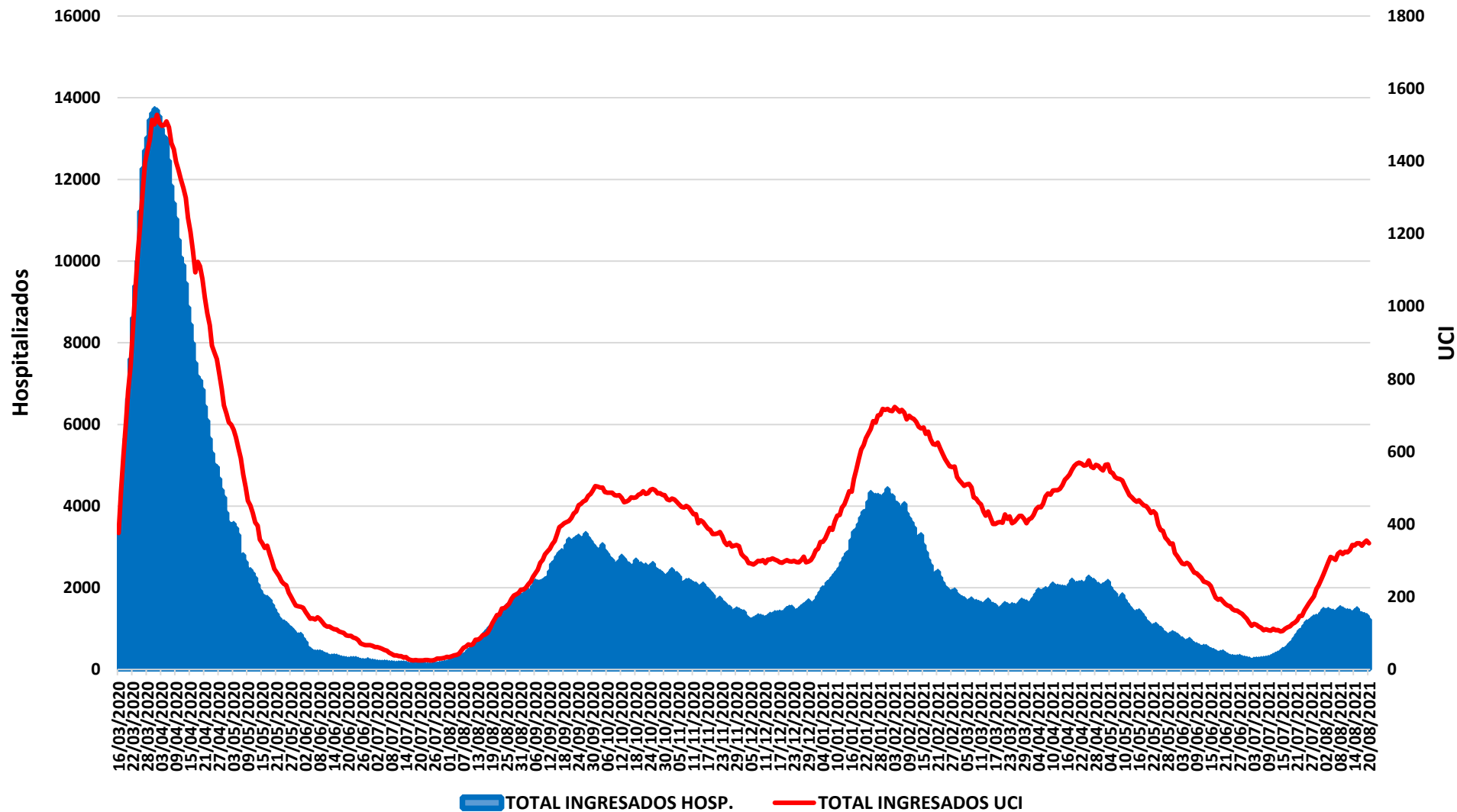
Evolución casos positivos de Covid-19



Fuente: Dirección General de Salud Pública.



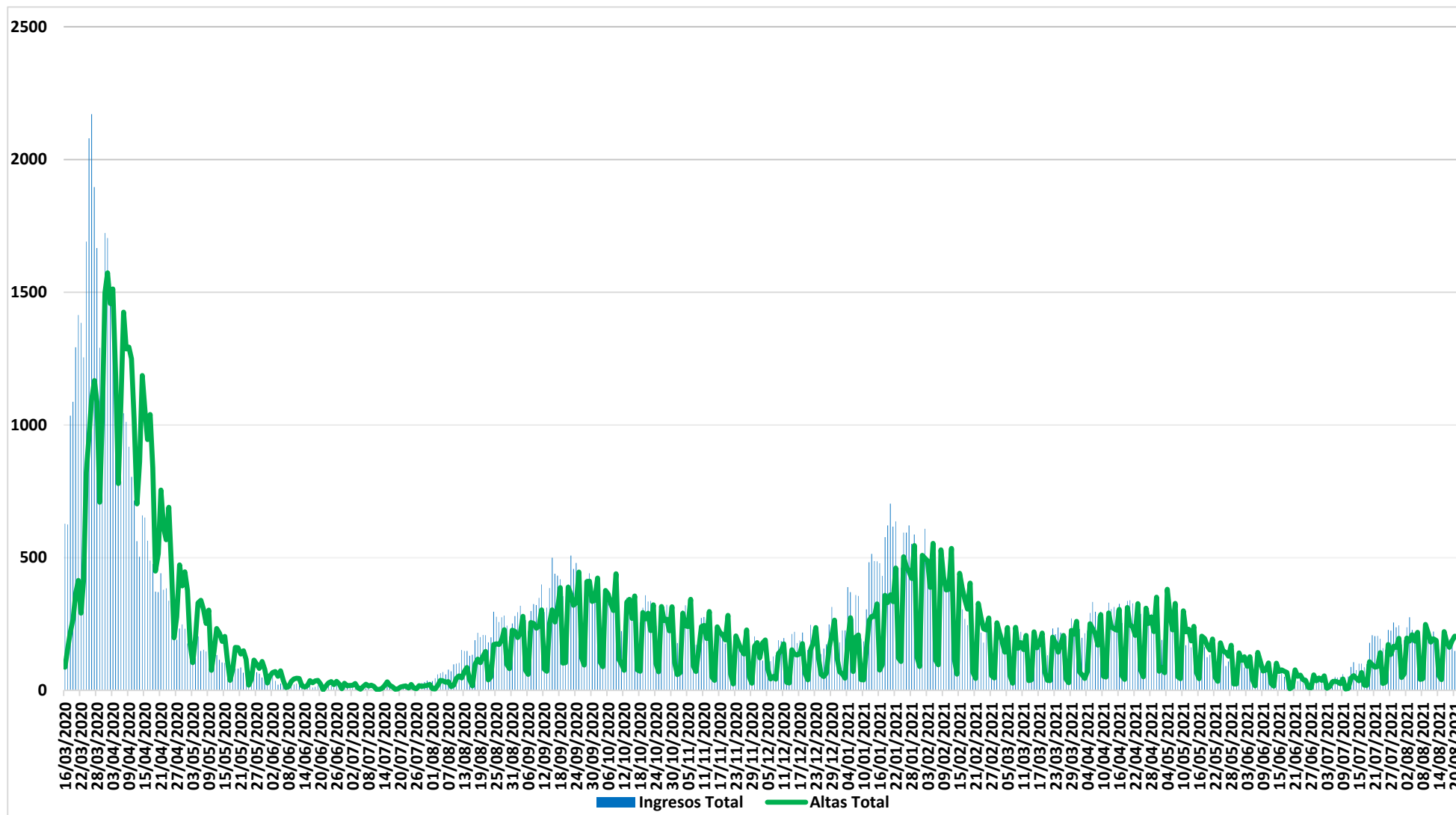
Evolución casos hospitalizados y UCI




Fuente: SERMAS y hospitales privados.



Evolución ingresos y altas



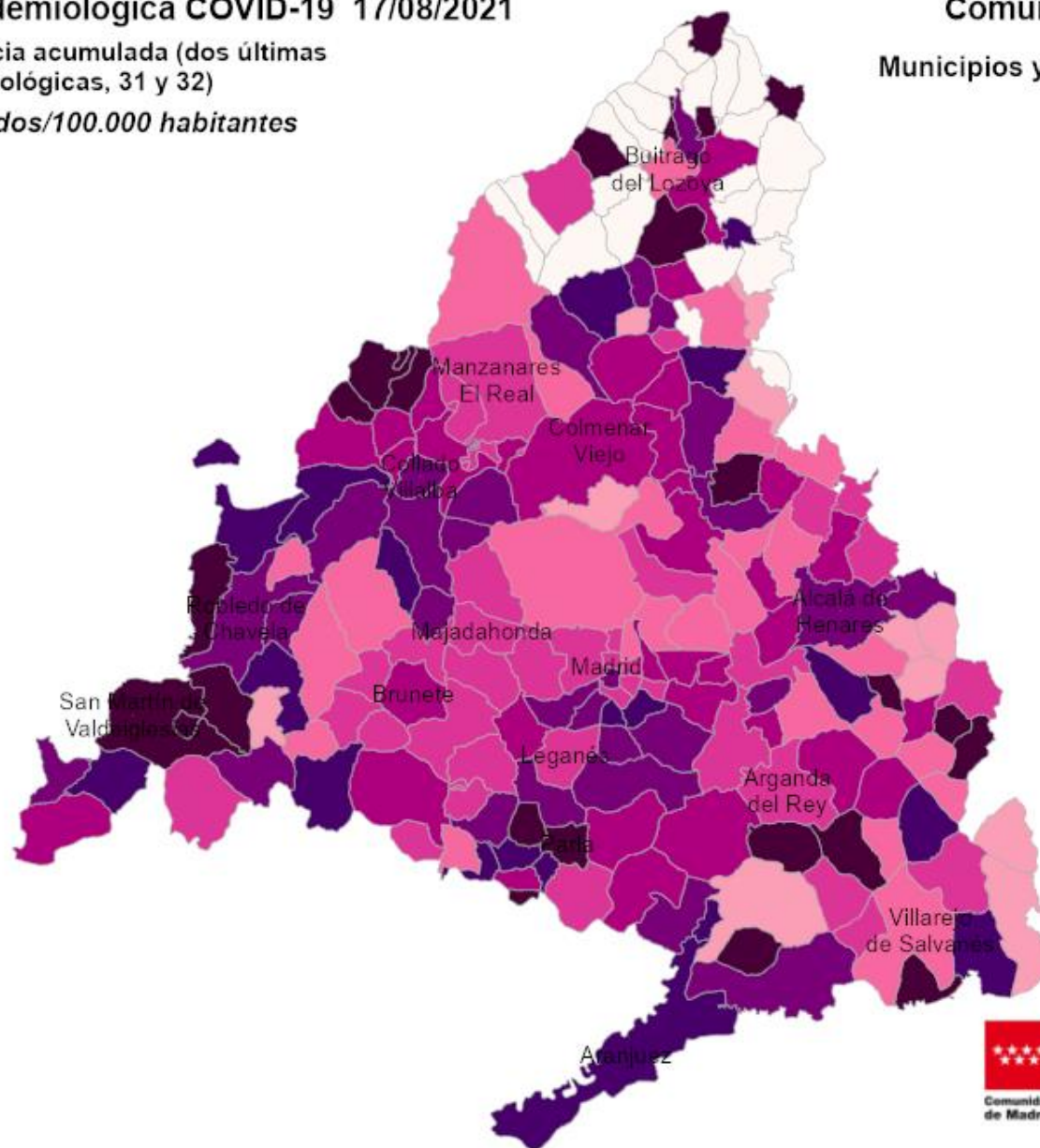


Situación epidemiológica COVID-19 17/08/2021

Tasas de incidencia acumulada (dos últimas semanas epidemiológicas, 31 y 32)

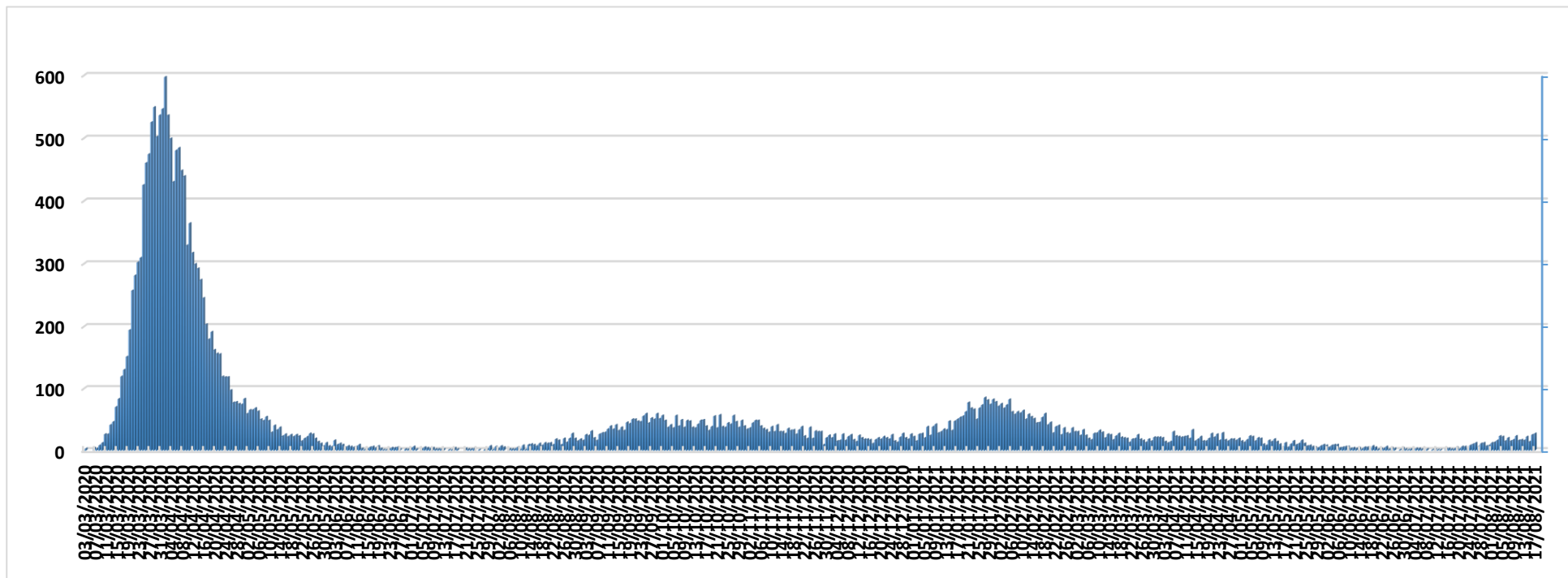
Casos confirmados/100.000 habitantes

Comunidad de Madrid
Municipios y Distritos (Madrid)






Evolución fallecidos



Datos Sanidad Mortuoria *	
Hospitales	18.274
Domicilios	1.396
Centros sociosanitarios	5.083
Otros lugares	30
Total	24.783

*Fallecidos con sospecha o con confirmación de Covid-19 según certificado de defunción.



Fallecidos según edad y sexo

Edad	Mujeres	Hombres	Total
0-9	2	8	10
10-19	4	2	6
20-29	6	11	17
30-39	25	28	53
40-49	69	149	218
50-59	254	563	817
60-69	600	1.486	2.086
70-79	1.679	3.271	4.950
80-89	4.317	5.143	9.460
90>	4.232	2.648	6.880
Edad no confirmada*	134	152	286
Total general	11.322	13.461	24.783

*Sin fecha de nacimiento en el certificado de defunción

