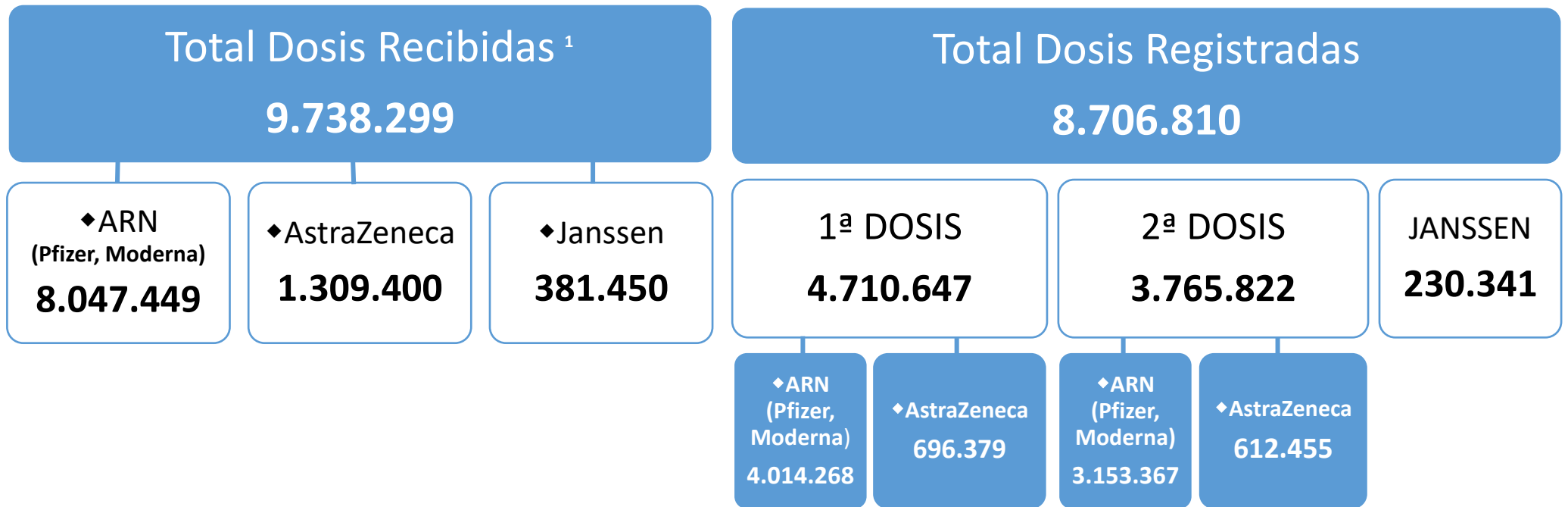


PLAN DE VACUNACIÓN COMUNIDAD DE MADRID

20/8/2021.
(Datos cierre día anterior)



POBLACIÓN DIANA COM. DE MADRID	5,9 M ²	% POB. CON UNA DOSIS	83,8%
		% POB. PAUTA COMPLETA	73,9%
POBLACIÓN COM. DE MADRID	6,8 M ³	% POB. PAUTA COMPLETA	64,3%

1. La cifra de dosis recibidas se actualiza dos veces por semana.
2. Dato de población diana de la Comunidad de Madrid incluyendo mayores de 12 años en adelante.
3. Dato de población: INE enero 2020 (6.779.888)



DATOS COVID-19 COMUNIDAD DE MADRID

20/8/2021.
(Datos cierre día anterior)

CASOS POSITIVOS

1.612

(casos nuevos notificados incorporados)

1.411

(casos nuevos notificados de las últimas 24h)

877.716

(acumulados)

Fallecidos Hospitales

13

(en el día)

17.598

(acumulado)

Datos sanidad mortuoria. Fallecidos*

**5.083. Centros
socio-sanitarios**

18.274. Hospitales

1.396. Domicilios.

30. otros lugares

24.783. (Total)

Pacientes Hospitalizados

1.313

(ingresados en
el día)

122.875
(acumulados)

Pacientes en UCI

355

(ingresados en
el día)

12.822
(acumulados)

Atención domiciliaria por Atención primaria

3.490

(seguimiento
en el día)

939.649
(acumulados)

Altas Hospitalarias

186


(en el día)

108.048
(acumuladas)

Casos positivos de Covid-19

La Comunidad de Madrid consolida diariamente la serie de casos confirmados, asignando a los casos nuevos notificados la fecha en la que se toma la muestra. Se realiza una actualización diaria de la serie de casos que se adjunta.

Fecha Notificación	Total Diario	Total Acumulado	Fecha Notificación	Total Diario	Total Acumulado	Fecha Notificación	Total Diario	Total Acumulado
25/02/2020	2	2	09/04/2020	1113	54849	23/05/2020	168	83230
26/02/2020	6	8	10/04/2020	1009	55858	24/05/2020	109	83339
27/02/2020	5	13	11/04/2020	626	56484	25/05/2020	409	83748
28/02/2020	13	26	12/04/2020	409	56893	26/05/2020	630	84378
29/02/2020	11	37	13/04/2020	1219	58112	27/05/2020	602	84980
01/03/2020	27	64	14/04/2020	1367	59479	28/05/2020	586	85566
02/03/2020	47	111	15/04/2020	1157	60636	29/05/2020	568	86134
03/03/2020	51	162	16/04/2020	1065	61701	30/05/2020	204	86338
04/03/2020	67	229	17/04/2020	1082	62783	31/05/2020	160	86498
05/03/2020	126	355	18/04/2020	612	63395	01/06/2020	465	86963
06/03/2020	212	567	19/04/2020	270	63665	02/06/2020	613	87576
07/03/2020	246	813	20/04/2020	878	64543	03/06/2020	620	88196
08/03/2020	288	1101	21/04/2020	933	65476	04/06/2020	529	88725
09/03/2020	543	1644	22/04/2020	999	66475	05/06/2020	562	89287
10/03/2020	756	2400	23/04/2020	769	67244	06/06/2020	246	89533
11/03/2020	831	3231	24/04/2020	956	68200	07/06/2020	90	89623
12/03/2020	850	4081	25/04/2020	412	68612	08/06/2020	400	90023
13/03/2020	1028	5109	26/04/2020	222	68834	09/06/2020	442	90465
14/03/2020	954	6063	27/04/2020	990	69824	10/06/2020	440	90905
15/03/2020	849	6912	28/04/2020	948	70772	11/06/2020	481	91386
16/03/2020	1316	8228	29/04/2020	901	71673	12/06/2020	551	91937
17/03/2020	2029	10257	30/04/2020	705	72378	13/06/2020	166	92103
18/03/2020	1834	12091	01/05/2020	307	72685	14/06/2020	63	92166
19/03/2020	2135	14226	02/05/2020	201	72886	15/06/2020	452	92618
20/03/2020	2437	16663	03/05/2020	202	73088	16/06/2020	431	93049
21/03/2020	1741	18404	04/05/2020	782	73870	17/06/2020	422	93471
22/03/2020	1567	19971	05/05/2020	788	74658	18/06/2020	487	93958
23/03/2020	2793	22764	06/05/2020	737	75395	19/06/2020	540	94498
24/03/2020	2978	25742	07/05/2020	629	76024	20/06/2020	162	94660
25/03/2020	3105	28847	08/05/2020	634	76658	21/06/2020	96	94756
26/03/2020	3513	32360	09/05/2020	186	76844	22/06/2020	245	95001
27/03/2020	2503	34863	10/05/2020	137	76981	23/06/2020	417	95418
28/03/2020	1089	35952	11/05/2020	670	77651	24/06/2020	440	95858
29/03/2020	906	36858	12/05/2020	628	78279	25/06/2020	412	96270
30/03/2020	2671	39529	13/05/2020	660	78939	26/06/2020	456	96726
31/03/2020	1944	41473	14/05/2020	715	79654	27/06/2020	159	96885
01/04/2020	1915	43388	15/05/2020	423	80077	28/06/2020	75	96960
02/04/2020	1954	45342	16/05/2020	108	80185	29/06/2020	251	97211
03/04/2020	1900	47242	17/05/2020	134	80319	30/06/2020	414	97625
04/04/2020	952	48194	18/05/2020	515	80834	01/07/2020	332	97957
05/04/2020	582	48776	19/05/2020	580	81414	02/07/2020	322	98279
06/04/2020	1755	50531	20/05/2020	633	82047	03/07/2020	406	98685
07/04/2020	1595	52126	21/05/2020	452	82499	04/07/2020	167	98852
08/04/2020	1610	53736	22/05/2020	563	83062	05/07/2020	77	98929



Casos positivos de Covid-19

La Comunidad de Madrid consolida diariamente la serie de casos confirmados, asignando a los casos nuevos notificados la fecha en la que se toma la muestra. Se realiza una actualización diaria de la serie de casos que se adjunta.

Fecha Notificación	Total Diario	Total Acumulado	Fecha Notificación	Total Diario	Total Acumulado	Fecha Notificación	Total Diario	Total Acumulado
06/07/2020	212	99141	19/08/2020	3388	140686	02/10/2020	3789	288074
07/07/2020	370	99511	20/08/2020	3263	143949	03/10/2020	968	289042
08/07/2020	318	99829	21/08/2020	4656	148605	04/10/2020	463	289505
09/07/2020	309	100138	22/08/2020	1330	149935	05/10/2020	2183	291688
10/07/2020	472	100610	23/08/2020	687	150622	06/10/2020	3178	294866
11/07/2020	143	100753	24/08/2020	1471	152093	07/10/2020	2919	297785
12/07/2020	84	100837	25/08/2020	4229	156322	08/10/2020	2801	300586
13/07/2020	249	101086	26/08/2020	3665	159987	09/10/2020	2981	303567
14/07/2020	455	101541	27/08/2020	3537	163524	10/10/2020	649	304216
15/07/2020	385	101926	28/08/2020	4717	168241	11/10/2020	555	304771
16/07/2020	321	102247	29/08/2020	1204	169445	12/10/2020	544	305315
17/07/2020	511	102758	30/08/2020	978	170423	13/10/2020	2687	308002
18/07/2020	162	102920	31/08/2020	1618	172041	14/10/2020	2822	310824
19/07/2020	97	103017	01/09/2020	4232	176273	15/10/2020	2591	313415
20/07/2020	305	103322	02/09/2020	3819	180092	16/10/2020	2793	316208
21/07/2020	494	103816	03/09/2020	3774	183866	17/10/2020	670	316878
22/07/2020	459	104275	04/09/2020	5178	189044	18/10/2020	508	317386
23/07/2020	508	104783	05/09/2020	1675	190719	19/10/2020	2338	319724
24/07/2020	783	105566	06/09/2020	1073	191792	20/10/2020	2638	322362
25/07/2020	266	105832	07/09/2020	1893	193685	21/10/2020	2460	324822
26/07/2020	161	105993	08/09/2020	4935	198620	22/10/2020	2266	327088
27/07/2020	444	106437	09/09/2020	4909	203529	23/10/2020	2473	329561
28/07/2020	849	107286	10/09/2020	4651	208180	24/10/2020	586	330147
29/07/2020	809	108095	11/09/2020	6263	214443	25/10/2020	521	330668
30/07/2020	984	109079	12/09/2020	2065	216508	26/10/2020	2106	332774
31/07/2020	1400	110479	13/09/2020	1459	217967	27/10/2020	2250	335024
01/08/2020	417	110896	14/09/2020	2376	220343	28/10/2020	2033	337057
02/08/2020	240	111136	15/09/2020	6003	226346	29/10/2020	2052	339109
03/08/2020	723	111859	16/09/2020	5536	231882	30/10/2020	2224	341333
04/08/2020	1514	113373	17/09/2020	5371	237253	31/10/2020	544	341877
05/08/2020	1378	114751	18/09/2020	7230	244483	01/11/2020	482	342359
06/08/2020	1535	116286	19/09/2020	1767	246250	02/11/2020	557	342916
07/08/2020	2109	118395	20/09/2020	1094	247344	03/11/2020	2113	345029
08/08/2020	633	119028	21/09/2020	2274	249618	04/11/2020	2047	347076
09/08/2020	398	119426	22/09/2020	5155	254773	05/11/2020	1823	348899
10/08/2020	922	120348	23/09/2020	4729	259502	06/11/2020	2005	350904
11/08/2020	2515	122863	24/09/2020	4389	263891	07/11/2020	550	351454
12/08/2020	2234	125097	25/09/2020	5413	269304	08/11/2020	418	351872
13/08/2020	2494	127591	26/09/2020	1425	270729	09/11/2020	1000	352872
14/08/2020	3356	130947	27/09/2020	904	271633	10/11/2020	1741	354613
15/08/2020	936	131883	28/09/2020	1797	273430	11/11/2020	1652	356265
16/08/2020	537	132420	29/09/2020	4219	277649	12/11/2020	1526	357791
17/08/2020	1310	133730	30/09/2020	3562	281211	13/11/2020	1583	359374
18/08/2020	3568	137298	01/10/2020	3074	284285	14/11/2020	397	359771

Casos positivos de Covid-19

La Comunidad de Madrid consolida diariamente la serie de casos confirmados, asignando a los casos nuevos notificados la fecha en la que se toma la muestra. Se realiza una actualización diaria de la serie de casos que se adjunta.

Fecha Notificación	Total Diario	Total Acumulado	Fecha Notificación	Total Diario	Total Acumulado	Fecha Notificación	Total Diario	Total Acumulado
15/11/2020	326	360097	29/12/2020	4146	409207	11/02/2021	2432	577706
16/11/2020	1240	361337	30/12/2020	4817	414024	12/02/2021	2788	580494
17/11/2020	1373	362710	31/12/2020	1344	415368	13/02/2021	622	581116
18/11/2020	1267	363977	01/01/2021	713	416081	14/02/2021	407	581523
19/11/2020	1090	365067	02/01/2021	1287	417368	15/02/2021	2131	583654
20/11/2020	1217	366284	03/01/2021	1113	418481	16/02/2021	2355	586009
21/11/2020	316	366600	04/01/2021	4695	423176	17/02/2021	2024	588033
22/11/2020	203	366803	05/01/2021	7350	430526	18/02/2021	1858	589891
23/11/2020	1019	367822	06/01/2021	1501	432027	19/02/2021	2000	591891
24/11/2020	1066	368888	07/01/2021	4635	436662	20/02/2021	484	592375
25/11/2020	1049	369937	08/01/2021	6331	442993	21/02/2021	415	592790
26/11/2020	960	370897	09/01/2021	484	443477	22/02/2021	1566	594356
27/11/2020	1138	372035	10/01/2021	522	443999	23/02/2021	1902	596258
28/11/2020	301	372336	11/01/2021	4454	448453	24/02/2021	1602	597860
29/11/2020	179	372515	12/01/2021	4613	453066	25/02/2021	1376	599236
30/11/2020	952	373467	13/01/2021	5529	458595	26/02/2021	1624	600860
01/12/2020	1107	374574	14/01/2021	5816	464411	27/02/2021	506	601366
02/12/2020	1134	375708	15/01/2021	6648	471059	28/02/2021	317	601683
03/12/2020	999	376707	16/01/2021	1641	472700	01/03/2021	1394	603077
04/12/2020	1035	377742	17/01/2021	1248	473948	02/03/2021	1491	604568
05/12/2020	295	378037	18/01/2021	5826	479774	03/03/2021	1470	606038
06/12/2020	258	378295	19/01/2021	7872	487646	04/03/2021	1327	607365
07/12/2020	364	378659	20/01/2021	6508	494154	05/03/2021	1579	608944
08/12/2020	339	378998	21/01/2021	6058	500212	06/03/2021	407	609351
09/12/2020	1326	380324	22/01/2021	7346	507558	07/03/2021	291	609642
10/12/2020	1528	381852	23/01/2021	1711	509269	08/03/2021	1306	610948
11/12/2020	1840	383692	24/01/2021	1148	510417	09/03/2021	1547	612495
12/12/2020	423	384115	25/01/2021	5663	516080	10/03/2021	1393	613888
13/12/2020	317	384432	26/01/2021	6655	522735	11/03/2021	1324	615212
14/12/2020	1314	385746	27/01/2021	5934	528669	12/03/2021	1654	616866
15/12/2020	1553	387299	28/01/2021	5521	534190	13/03/2021	434	617300
16/12/2020	1589	388888	29/01/2021	6113	540303	14/03/2021	308	617608
17/12/2020	1386	390274	30/01/2021	1373	541676	15/03/2021	1364	618972
18/12/2020	1553	391827	31/01/2021	896	542572	16/03/2021	1641	620613
19/12/2020	454	392281	01/02/2021	4209	546781	17/03/2021	1579	622192
20/12/2020	361	392642	02/02/2021	5086	551867	18/03/2021	1843	624035
21/12/2020	1504	394146	03/02/2021	4366	556233	19/03/2021	452	624487
22/12/2020	1676	395822	04/02/2021	3870	560103	20/03/2021	515	625002
23/12/2020	2844	398666	05/02/2021	4403	564506	21/03/2021	391	625393
24/12/2020	957	399623	06/02/2021	951	565457	22/03/2021	1684	627077
25/12/2020	492	400115	07/02/2021	531	565988	23/03/2021	2075	629152
26/12/2020	873	400988	08/02/2021	2922	568910	24/03/2021	1944	631096
27/12/2020	794	401782	09/02/2021	3459	572369	25/03/2021	1920	633016
28/12/2020	3279	405061	10/02/2021	2905	575274	26/03/2021	2160	635176

Casos positivos de Covid-19

La Comunidad de Madrid consolida diariamente la serie de casos confirmados, asignando a los casos nuevos notificados la fecha en la que se toma la muestra. Se realiza una actualización diaria de la serie de casos que se adjunta.

Fecha Notificación	Total Diario	Total Acumulado	Fecha Notificación	Total Diario	Total Acumulado	Fecha Notificación	Total Diario	Total Acumulado
27/03/2021	664	635840	10/05/2021	1405	711925	23/06/2021	551	743274
28/03/2021	487	636327	11/05/2021	1505	713430	24/06/2021	533	743807
29/03/2021	1865	638192	12/05/2021	1446	714876	25/06/2021	649	744456
30/03/2021	2225	640417	13/05/2021	1272	716148	26/06/2021	212	744668
31/03/2021	2696	643113	14/05/2021	1538	717686	27/06/2021	173	744841
01/04/2021	734	643847	15/05/2021	363	718049	28/06/2021	650	745491
02/04/2021	693	644540	16/05/2021	341	718390	29/06/2021	840	746331
03/04/2021	907	645447	17/05/2021	1262	719652	30/06/2021	880	747211
04/04/2021	682	646129	18/05/2021	1448	721100	01/07/2021	887	748098
05/04/2021	2550	648679	19/05/2021	1241	722341	02/07/2021	1057	749155
06/04/2021	2944	651623	20/05/2021	1145	723486	03/07/2021	435	749590
07/04/2021	2700	654323	21/05/2021	1389	724875	04/07/2021	385	749975
08/04/2021	2438	656761	22/05/2021	327	725202	05/07/2021	1215	751190
09/04/2021	2838	659599	23/05/2021	273	725475	06/07/2021	1829	753019
10/04/2021	705	660304	24/05/2021	1008	726483	07/07/2021	1923	754942
11/04/2021	616	660920	25/05/2021	1170	727653	08/07/2021	2182	757124
12/04/2021	2238	663158	26/05/2021	1032	728685	09/07/2021	2496	759620
13/04/2021	2717	665875	27/05/2021	994	729679	10/07/2021	1105	760725
14/04/2021	2538	668413	28/05/2021	1094	730773	11/07/2021	1038	761763
15/04/2021	2384	670797	29/05/2021	286	731059	12/07/2021	2972	764735
16/04/2021	2807	673604	30/05/2021	248	731307	13/07/2021	3759	768494
17/04/2021	856	674460	31/05/2021	884	732191	14/07/2021	4154	772648
18/04/2021	622	675082	01/06/2021	880	733071	15/07/2021	4100	776748
19/04/2021	2371	677453	02/06/2021	845	733916	16/07/2021	4655	781403
20/04/2021	2759	680212	03/06/2021	741	734657	17/07/2021	1889	783292
21/04/2021	2434	682646	04/06/2021	726	735383	18/07/2021	1569	784861
22/04/2021	2384	685030	05/06/2021	257	735640	19/07/2021	4418	789279
23/04/2021	2771	687801	06/06/2021	131	735771	20/07/2021	5216	794495
24/04/2021	668	688469	07/06/2021	622	736393	21/07/2021	5124	799619
25/04/2021	504	688973	08/06/2021	671	737064	22/07/2021	4814	804433
26/04/2021	2160	691133	09/06/2021	594	737658	23/07/2021	5376	809809
27/04/2021	2520	693653	10/06/2021	475	738133	24/07/2021	1710	811519
28/04/2021	2272	695925	11/06/2021	606	738739	25/07/2021	1292	812811
29/04/2021	2103	698028	12/06/2021	163	738902	26/07/2021	4444	817255
30/04/2021	2359	700387	13/06/2021	123	739025	27/07/2021	5126	822381
01/05/2021	542	700929	14/06/2021	481	739506	28/07/2021	4911	827292
02/05/2021	477	701406	15/06/2021	565	740071	29/07/2021	4466	831758
03/05/2021	547	701953	16/06/2021	456	740527	30/07/2021	4875	836633
04/05/2021	1672	703625	17/06/2021	395	740922	31/07/2021	1290	837923
05/05/2021	2089	705714	18/06/2021	460	741382	01/08/2021	947	838870
06/05/2021	1870	707584	19/06/2021	161	741543	02/08/2021	3327	842197
07/05/2021	2099	709683	20/06/2021	168	741711	03/08/2021	3799	845996
08/05/2021	475	710158	21/06/2021	490	742201	04/08/2021	3350	849346
09/05/2021	362	710520	22/06/2021	522	742723	05/08/2021	2967	852313

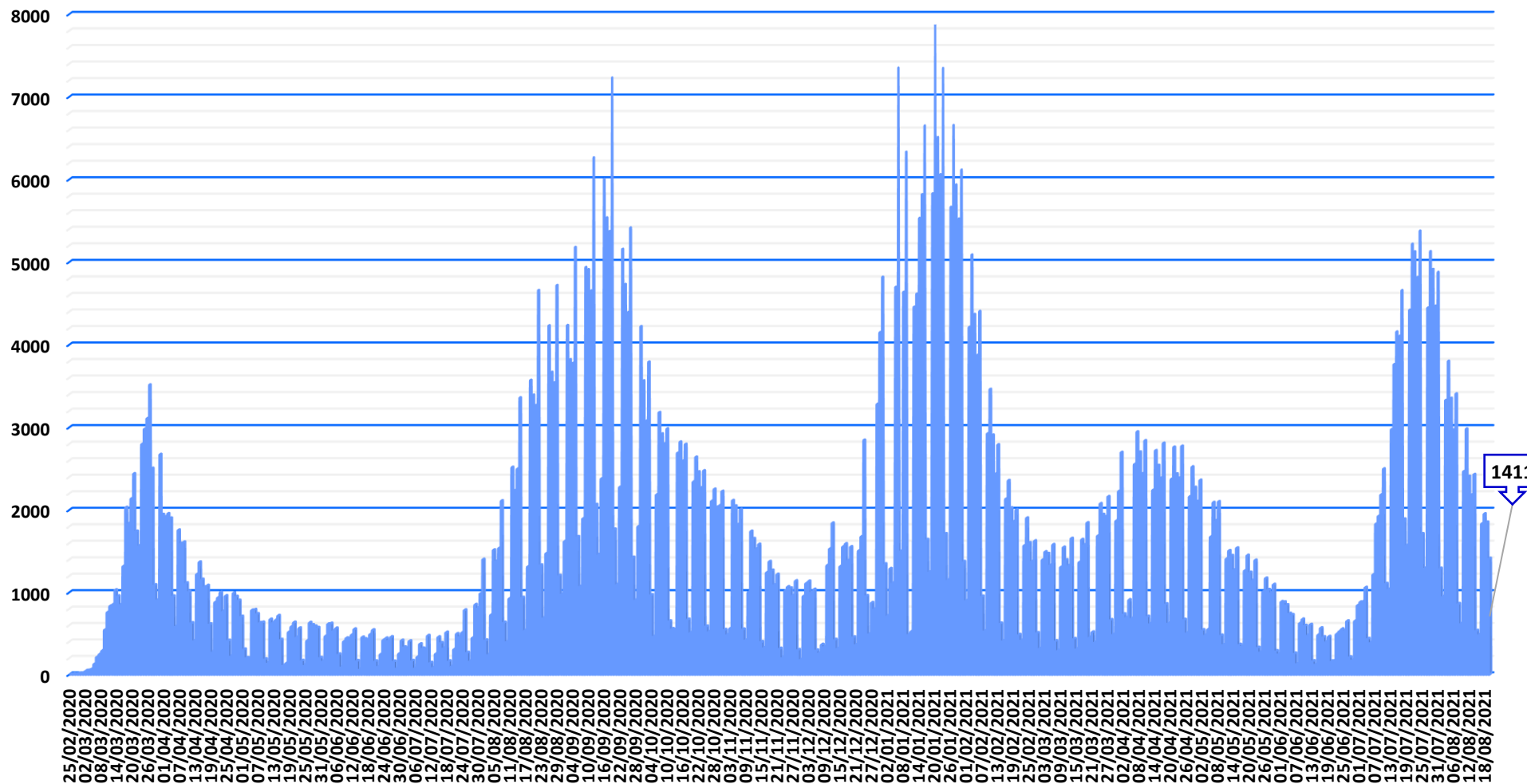
Casos positivos de Covid-19

La Comunidad de Madrid consolida diariamente la serie de casos confirmados, asignando a los casos nuevos notificados la fecha en la que se toma la muestra. Se realiza una actualización diaria de la serie de casos que se adjunta.

Fecha Notificación	Total Diario	Total Acumulado
06/08/2021	3404	855717
07/08/2021	860	856577
08/08/2021	619	857196
09/08/2021	2464	859660
10/08/2021	2980	862640
11/08/2021	2406	865046
12/08/2021	2181	867227
13/08/2021	2428	869655
14/08/2021	534	870189
15/08/2021	482	870671
16/08/2021	1832	872503
17/08/2021	1951	874454
18/08/2021	1851	876305
19/08/2021	1411	877716



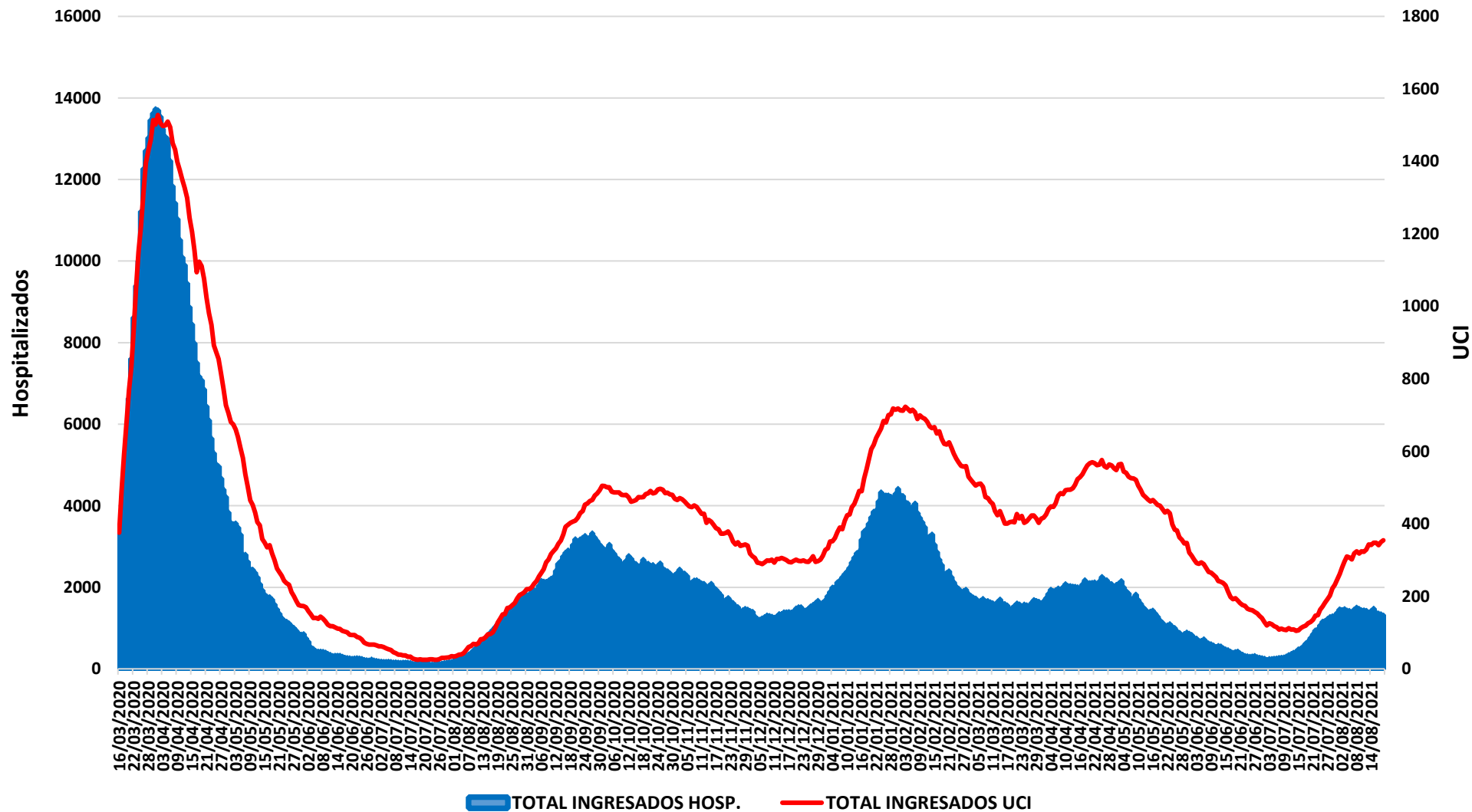
Evolución casos positivos de Covid-19



Fuente: Dirección General de Salud Pública.



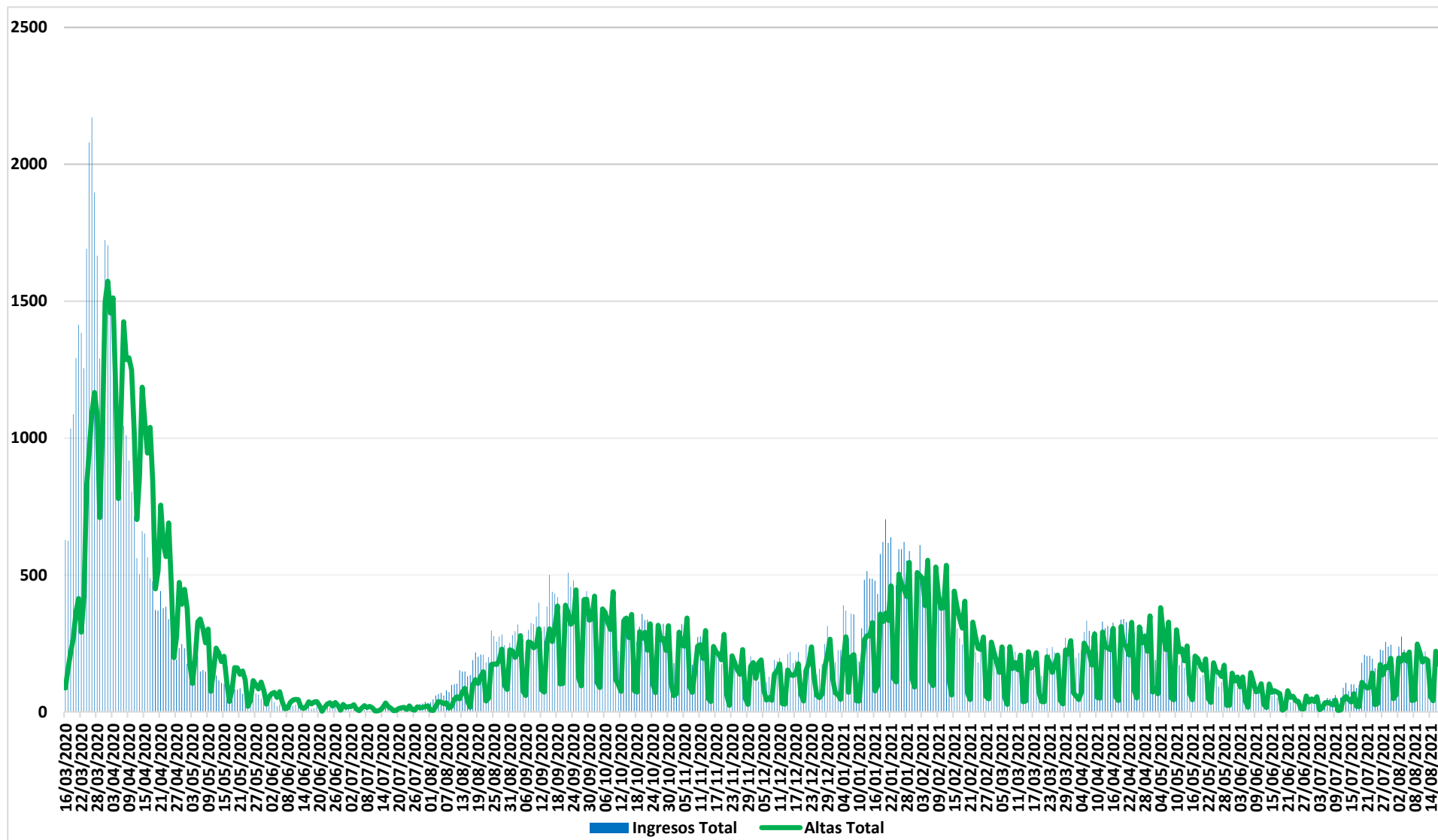
Evolución casos hospitalizados y UCI




Fuente: SERMAS y hospitales privados.



Evolución ingresos y altas



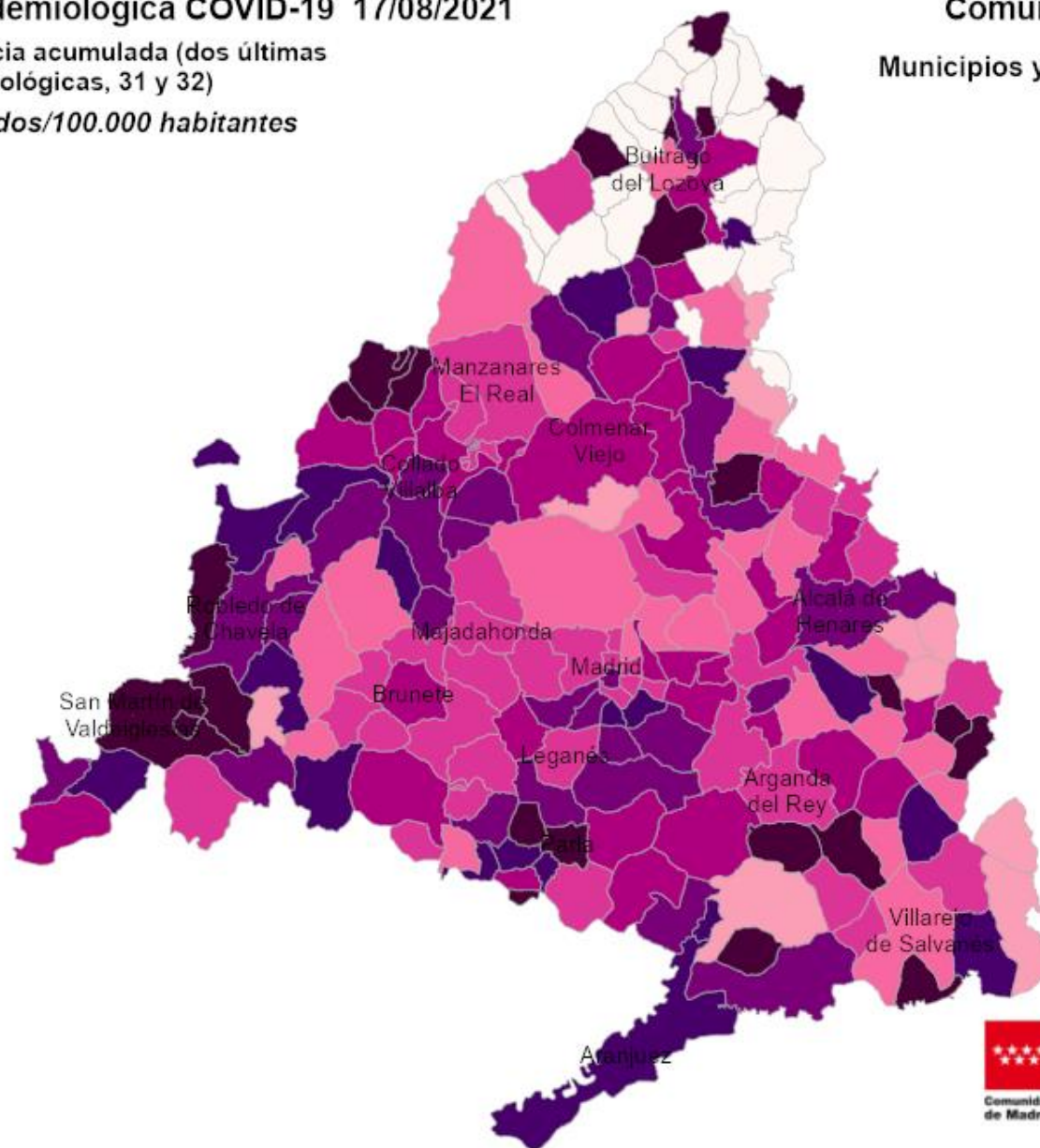


Situación epidemiológica COVID-19 17/08/2021

Tasas de incidencia acumulada (dos últimas semanas epidemiológicas, 31 y 32)

Casos confirmados/100.000 habitantes

Comunidad de Madrid
Municipios y Distritos (Madrid)

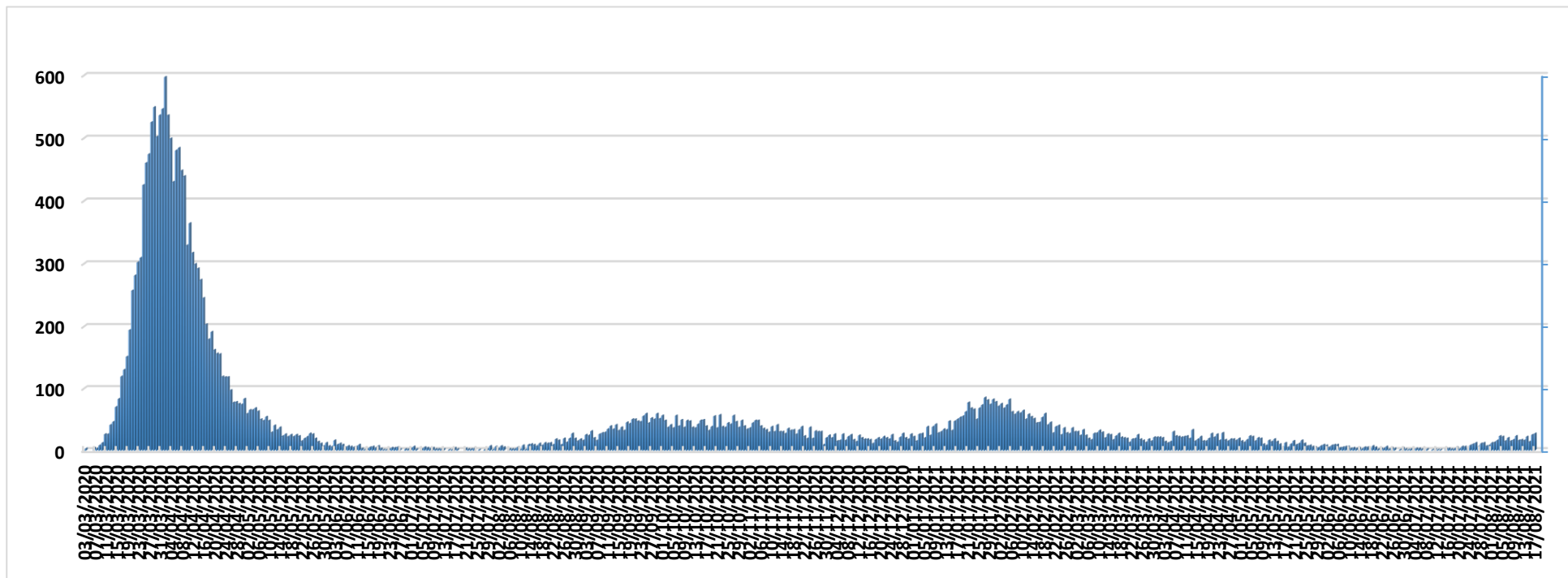


10 Km






Evolución fallecidos



Datos Sanidad Mortuoria *	
Hospitales	18.274
Domicilios	1.396
Centros sociosanitarios	5.083
Otros lugares	30
Total	24.783

*Fallecidos con sospecha o con confirmación de Covid-19 según certificado de defunción.



Fallecidos según edad y sexo

Edad	Mujeres	Hombres	Total
0-9	2	8	10
10-19	4	2	6
20-29	6	11	17
30-39	25	28	53
40-49	69	149	218
50-59	254	563	817
60-69	600	1.486	2.086
70-79	1.679	3.271	4.950
80-89	4.317	5.143	9.460
90>	4.232	2.648	6.880
Edad no confirmada*	134	152	286
Total general	11.322	13.461	24.783

*Sin fecha de nacimiento en el certificado de defunción

