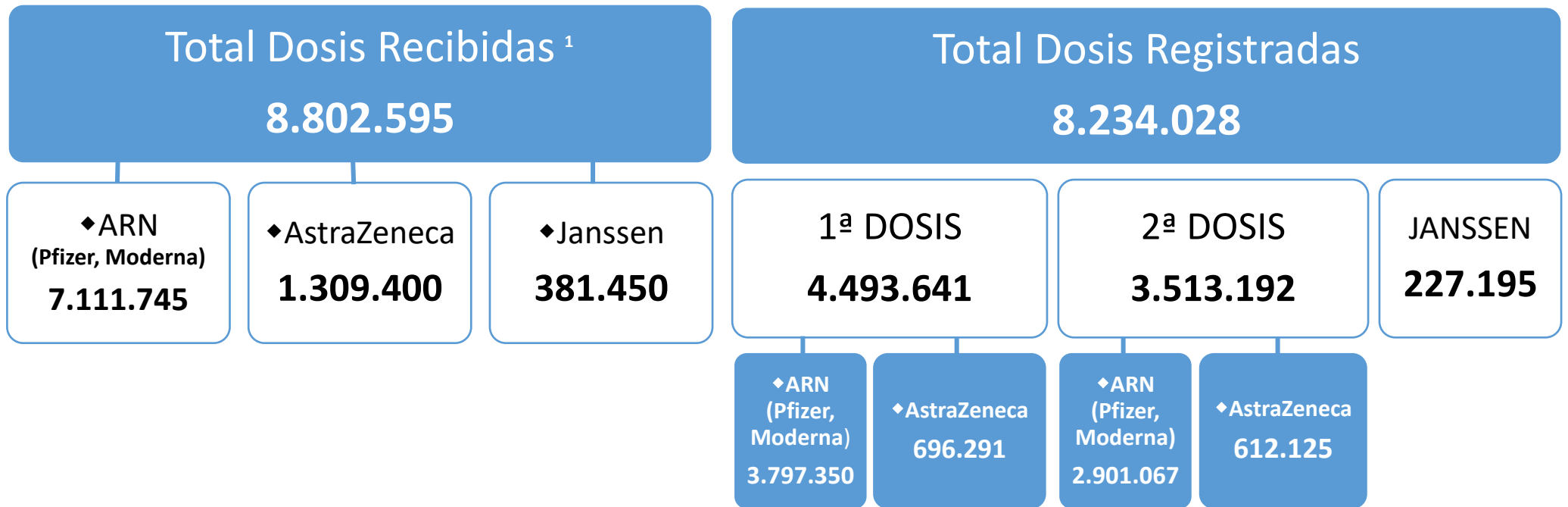


PLAN DE VACUNACIÓN COMUNIDAD DE MADRID

10/8/2021.
(Datos cierre día anterior)



POBLACIÓN DIANA COM. DE MADRID	5,6 M	% POB. CON UNA DOSIS	84,0%
		% POB. PAUTA COMPLETA	72,5%
POBLACIÓN COM. DE MADRID	6,8 M ²	% POB. PAUTA COMPLETA	60,1%

1. La cifra de dosis recibidas se actualiza dos veces por semana, en los informes del martes y viernes.
2. Dato de población: INE enero 2020 (6.779.888)



DATOS COVID-19 COMUNIDAD DE MADRID

10/8/2021.
(Datos cierre día anterior)

CASOS POSITIVOS

2.694
(casos nuevos notificados incorporados)

2.148
(casos nuevos notificados de las últimas 24h)

858.290
(acumulados)

Fallecidos Hospitales

18
(en el día)

17.435
(acumulado)

Datos sanidad mortuoria. Fallecidos*

5.072. Centros sociosanitarios

18.046. Hospitales

1.388. Domicilios.

30. otros lugares

24.536. (Total)

Pacientes Hospitalizados

1.475
(ingresados en el día)

121.239
(acumulados)

Pacientes en UCI

318
(ingresados en el día)

12.587
(acumulados)

Atención domiciliaria por Atención primaria

8.033
(seguimiento en el día)

922.515
(acumulados)

Altas Hospitalarias

248
(en el día)

106.422
(acumuladas)

Casos positivos de Covid-19

La Comunidad de Madrid consolida diariamente la serie de casos confirmados, asignando a los casos nuevos notificados la fecha en la que se toma la muestra. Se realiza una actualización diaria de la serie de casos que se adjunta.

Fecha Notificación	Total Diario	Total Acumulado	Fecha Notificación	Total Diario	Total Acumulado	Fecha Notificación	Total Diario	Total Acumulado
25/02/2020	2	2	10/04/2020	1009	55857	25/05/2020	409	83748
26/02/2020	6	8	11/04/2020	626	56483	26/05/2020	630	84378
27/02/2020	5	13	12/04/2020	409	56892	27/05/2020	602	84980
28/02/2020	13	26	13/04/2020	1218	58110	28/05/2020	586	85566
29/02/2020	11	37	14/04/2020	1367	59477	29/05/2020	569	86135
01/03/2020	27	64	15/04/2020	1158	60635	30/05/2020	204	86339
02/03/2020	47	111	16/04/2020	1065	61700	31/05/2020	160	86499
03/03/2020	51	162	17/04/2020	1082	62782	01/06/2020	464	86963
04/03/2020	67	229	18/04/2020	612	63394	02/06/2020	613	87576
05/03/2020	126	355	19/04/2020	270	63664	03/06/2020	620	88196
06/03/2020	212	567	20/04/2020	878	64542	04/06/2020	530	88726
07/03/2020	246	813	21/04/2020	932	65474	05/06/2020	562	89288
08/03/2020	288	1101	22/04/2020	1000	66474	06/06/2020	246	89534
09/03/2020	543	1644	23/04/2020	769	67243	07/06/2020	90	89624
10/03/2020	756	2400	24/04/2020	957	68200	08/06/2020	400	90024
11/03/2020	831	3231	25/04/2020	412	68612	09/06/2020	443	90467
12/03/2020	850	4081	26/04/2020	222	68834	10/06/2020	440	90907
13/03/2020	1028	5109	27/04/2020	990	69824	11/06/2020	480	91387
14/03/2020	954	6063	28/04/2020	948	70772	12/06/2020	550	91937
15/03/2020	849	6912	29/04/2020	901	71673	13/06/2020	166	92103
16/03/2020	1316	8228	30/04/2020	705	72378	14/06/2020	63	92166
17/03/2020	2029	10257	01/05/2020	307	72685	15/06/2020	452	92618
18/03/2020	1834	12091	02/05/2020	201	72886	16/06/2020	430	93048
19/03/2020	2135	14226	03/05/2020	202	73088	17/06/2020	422	93470
20/03/2020	2437	16663	04/05/2020	782	73870	18/06/2020	486	93956
21/03/2020	1741	18404	05/05/2020	788	74658	19/06/2020	540	94496
22/03/2020	1567	19971	06/05/2020	737	75395	20/06/2020	162	94658
23/03/2020	2793	22764	07/05/2020	629	76024	21/06/2020	95	94753
24/03/2020	2978	25742	08/05/2020	634	76658	22/06/2020	245	94998
25/03/2020	3105	28847	09/05/2020	186	76844	23/06/2020	417	95415
26/03/2020	3513	32360	10/05/2020	137	76981	24/06/2020	440	95855
27/03/2020	2503	34863	11/05/2020	670	77651	25/06/2020	412	96267
28/03/2020	1088	35951	12/05/2020	628	78279	26/06/2020	456	96723
29/03/2020	906	36857	13/05/2020	660	78939	27/06/2020	159	96882
30/03/2020	2671	39528	14/05/2020	715	79654	28/06/2020	75	96957
31/03/2020	1944	41472	15/05/2020	424	80078	29/06/2020	252	97209
01/04/2020	1916	43388	16/05/2020	108	80186	30/06/2020	414	97623
02/04/2020	1954	45342	17/05/2020	134	80320	01/07/2020	331	97954
03/04/2020	1900	47242	18/05/2020	515	80835	02/07/2020	322	98276
04/04/2020	952	48194	19/05/2020	580	81415	03/07/2020	406	98682
05/04/2020	582	48776	20/05/2020	633	82048	04/07/2020	167	98849
06/04/2020	1755	50531	21/05/2020	452	82500	05/07/2020	77	98926
07/04/2020	1595	52126	22/05/2020	562	83062	06/07/2020	212	99138
08/04/2020	1610	53736	23/05/2020	168	83230	07/07/2020	370	99508
09/04/2020	1112	54848	24/05/2020	109	83339	08/07/2020	318	99826

Casos positivos de Covid-19

La Comunidad de Madrid consolida diariamente la serie de casos confirmados, asignando a los casos nuevos notificados la fecha en la que se toma la muestra. Se realiza una actualización diaria de la serie de casos que se adjunta.

Fecha Notificación	Total Diario	Total Acumulado	Fecha Notificación	Total Diario	Total Acumulado	Fecha Notificación	Total Diario	Total Acumulado
09/07/2020	309	100135	23/08/2020	687	150621	07/10/2020	2922	297777
10/07/2020	472	100607	24/08/2020	1470	152091	08/10/2020	2802	300579
11/07/2020	142	100749	25/08/2020	4230	156321	09/10/2020	2982	303561
12/07/2020	84	100833	26/08/2020	3665	159986	10/10/2020	649	304210
13/07/2020	249	101082	27/08/2020	3538	163524	11/10/2020	555	304765
14/07/2020	455	101537	28/08/2020	4717	168241	12/10/2020	543	305308
15/07/2020	385	101922	29/08/2020	1204	169445	13/10/2020	2686	307994
16/07/2020	321	102243	30/08/2020	978	170423	14/10/2020	2822	310816
17/07/2020	511	102754	31/08/2020	1618	172041	15/10/2020	2590	313406
18/07/2020	162	102916	01/09/2020	4232	176273	16/10/2020	2794	316200
19/07/2020	97	103013	02/09/2020	3819	180092	17/10/2020	670	316870
20/07/2020	305	103318	03/09/2020	3774	183866	18/10/2020	508	317378
21/07/2020	494	103812	04/09/2020	5178	189044	19/10/2020	2338	319716
22/07/2020	459	104271	05/09/2020	1675	190719	20/10/2020	2637	322353
23/07/2020	507	104778	06/09/2020	1073	191792	21/10/2020	2459	324812
24/07/2020	784	105562	07/09/2020	1892	193684	22/10/2020	2265	327077
25/07/2020	264	105826	08/09/2020	4934	198618	23/10/2020	2472	329549
26/07/2020	161	105987	09/09/2020	4908	203526	24/10/2020	586	330135
27/07/2020	446	106433	10/09/2020	4651	208177	25/10/2020	521	330656
28/07/2020	849	107282	11/09/2020	6261	214438	26/10/2020	2106	332762
29/07/2020	809	108091	12/09/2020	2065	216503	27/10/2020	2251	335013
30/07/2020	983	109074	13/09/2020	1457	217960	28/10/2020	2034	337047
31/07/2020	1403	110477	14/09/2020	2375	220335	29/10/2020	2052	339099
01/08/2020	416	110893	15/09/2020	6002	226337	30/10/2020	2224	341323
02/08/2020	240	111133	16/09/2020	5536	231873	31/10/2020	543	341866
03/08/2020	723	111856	17/09/2020	5372	237245	01/11/2020	482	342348
04/08/2020	1514	113370	18/09/2020	7230	244475	02/11/2020	557	342905
05/08/2020	1378	114748	19/09/2020	1767	246242	03/11/2020	2111	345016
06/08/2020	1535	116283	20/09/2020	1094	247336	04/11/2020	2047	347063
07/08/2020	2111	118394	21/09/2020	2274	249610	05/11/2020	1824	348887
08/08/2020	633	119027	22/09/2020	5154	254764	06/11/2020	2004	350891
09/08/2020	398	119425	23/09/2020	4728	259492	07/11/2020	550	351441
10/08/2020	922	120347	24/09/2020	4392	263884	08/11/2020	418	351859
11/08/2020	2515	122862	25/09/2020	5412	269296	09/11/2020	1000	352859
12/08/2020	2234	125096	26/09/2020	1424	270720	10/11/2020	1741	354600
13/08/2020	2494	127590	27/09/2020	904	271624	11/11/2020	1652	356252
14/08/2020	3356	130946	28/09/2020	1796	273420	12/11/2020	1526	357778
15/08/2020	936	131882	29/09/2020	4219	277639	13/11/2020	1582	359360
16/08/2020	537	132419	30/09/2020	3562	281201	14/11/2020	397	359757
17/08/2020	1309	133728	01/10/2020	3074	284275	15/11/2020	326	360083
18/08/2020	3568	137296	02/10/2020	3789	288064	16/11/2020	1239	361322
19/08/2020	3388	140684	03/10/2020	968	289032	17/11/2020	1373	362695
20/08/2020	3264	143948	04/10/2020	463	289495	18/11/2020	1267	363962
21/08/2020	4656	148604	05/10/2020	2183	291678	19/11/2020	1090	365052
22/08/2020	1330	149934	06/10/2020	3177	294855	20/11/2020	1216	366268

Casos positivos de Covid-19


La Comunidad de Madrid consolida diariamente la serie de casos confirmados, asignando a los casos nuevos notificados la fecha en la que se toma la muestra. Se realiza una actualización diaria de la serie de casos que se adjunta.

Fecha Notificación	Total Diario	Total Acumulado	Fecha Notificación	Total Diario	Total Acumulado	Fecha Notificación	Total Diario	Total Acumulado
21/11/2020	316	366584	05/01/2021	7350	430506	19/02/2021	2000	591856
22/11/2020	203	366787	06/01/2021	1501	432007	20/02/2021	486	592342
23/11/2020	1019	367806	07/01/2021	4636	436643	21/02/2021	415	592757
24/11/2020	1066	368872	08/01/2021	6330	442973	22/02/2021	1566	594323
25/11/2020	1049	369921	09/01/2021	484	443457	23/02/2021	1902	596225
26/11/2020	960	370881	10/01/2021	521	443978	24/02/2021	1602	597827
27/11/2020	1139	372020	11/01/2021	4454	448432	25/02/2021	1377	599204
28/11/2020	301	372321	12/01/2021	4613	453045	26/02/2021	1623	600827
29/11/2020	179	372500	13/01/2021	5528	458573	27/02/2021	506	601333
30/11/2020	951	373451	14/01/2021	5816	464389	28/02/2021	317	601650
01/12/2020	1107	374558	15/01/2021	6647	471036	01/03/2021	1394	603044
02/12/2020	1134	375692	16/01/2021	1641	472677	02/03/2021	1491	604535
03/12/2020	999	376691	17/01/2021	1247	473924	03/03/2021	1469	606004
04/12/2020	1033	377724	18/01/2021	5826	479750	04/03/2021	1327	607331
05/12/2020	295	378019	19/01/2021	7867	487617	05/03/2021	1579	608910
06/12/2020	258	378277	20/01/2021	6508	494125	06/03/2021	407	609317
07/12/2020	364	378641	21/01/2021	6058	500183	07/03/2021	291	609608
08/12/2020	339	378980	22/01/2021	7344	507527	08/03/2021	1306	610914
09/12/2020	1326	380306	23/01/2021	1711	509238	09/03/2021	1546	612460
10/12/2020	1529	381835	24/01/2021	1148	510386	10/03/2021	1394	613854
11/12/2020	1839	383674	25/01/2021	5661	516047	11/03/2021	1322	615176
12/12/2020	423	384097	26/01/2021	6654	522701	12/03/2021	1654	616830
13/12/2020	317	384414	27/01/2021	5934	528635	13/03/2021	434	617264
14/12/2020	1312	385726	28/01/2021	5520	534155	14/03/2021	308	617572
15/12/2020	1552	387278	29/01/2021	6110	540265	15/03/2021	1363	618935
16/12/2020	1590	388868	30/01/2021	1373	541638	16/03/2021	1641	620576
17/12/2020	1386	390254	31/01/2021	896	542534	17/03/2021	1580	622156
18/12/2020	1553	391807	01/02/2021	4208	546742	18/03/2021	1843	623999
19/12/2020	453	392260	02/02/2021	5088	551830	19/03/2021	451	624450
20/12/2020	361	392621	03/02/2021	4367	556197	20/03/2021	515	624965
21/12/2020	1504	394125	04/02/2021	3872	560069	21/03/2021	391	625356
22/12/2020	1676	395801	05/02/2021	4401	564470	22/03/2021	1684	627040
23/12/2020	2843	398644	06/02/2021	952	565422	23/03/2021	2075	629115
24/12/2020	958	399602	07/02/2021	530	565952	24/03/2021	1944	631059
25/12/2020	492	400094	08/02/2021	2922	568874	25/03/2021	1919	632978
26/12/2020	874	400968	09/02/2021	3460	572334	26/03/2021	2158	635136
27/12/2020	794	401762	10/02/2021	2904	575238	27/03/2021	664	635800
28/12/2020	3279	405041	11/02/2021	2432	577670	28/03/2021	487	636287
29/12/2020	4146	409187	12/02/2021	2789	580459	29/03/2021	1865	638152
30/12/2020	4817	414004	13/02/2021	622	581081	30/03/2021	2225	640377
31/12/2020	1344	415348	14/02/2021	407	581488	31/03/2021	2696	643073
01/01/2021	713	416061	15/02/2021	2131	583619	01/04/2021	732	643805
02/01/2021	1288	417349	16/02/2021	2355	585974	02/04/2021	693	644498
03/01/2021	1113	418462	17/02/2021	2024	587998	03/04/2021	908	645406
04/01/2021	4694	423156	18/02/2021	1858	589856	04/04/2021	682	646088

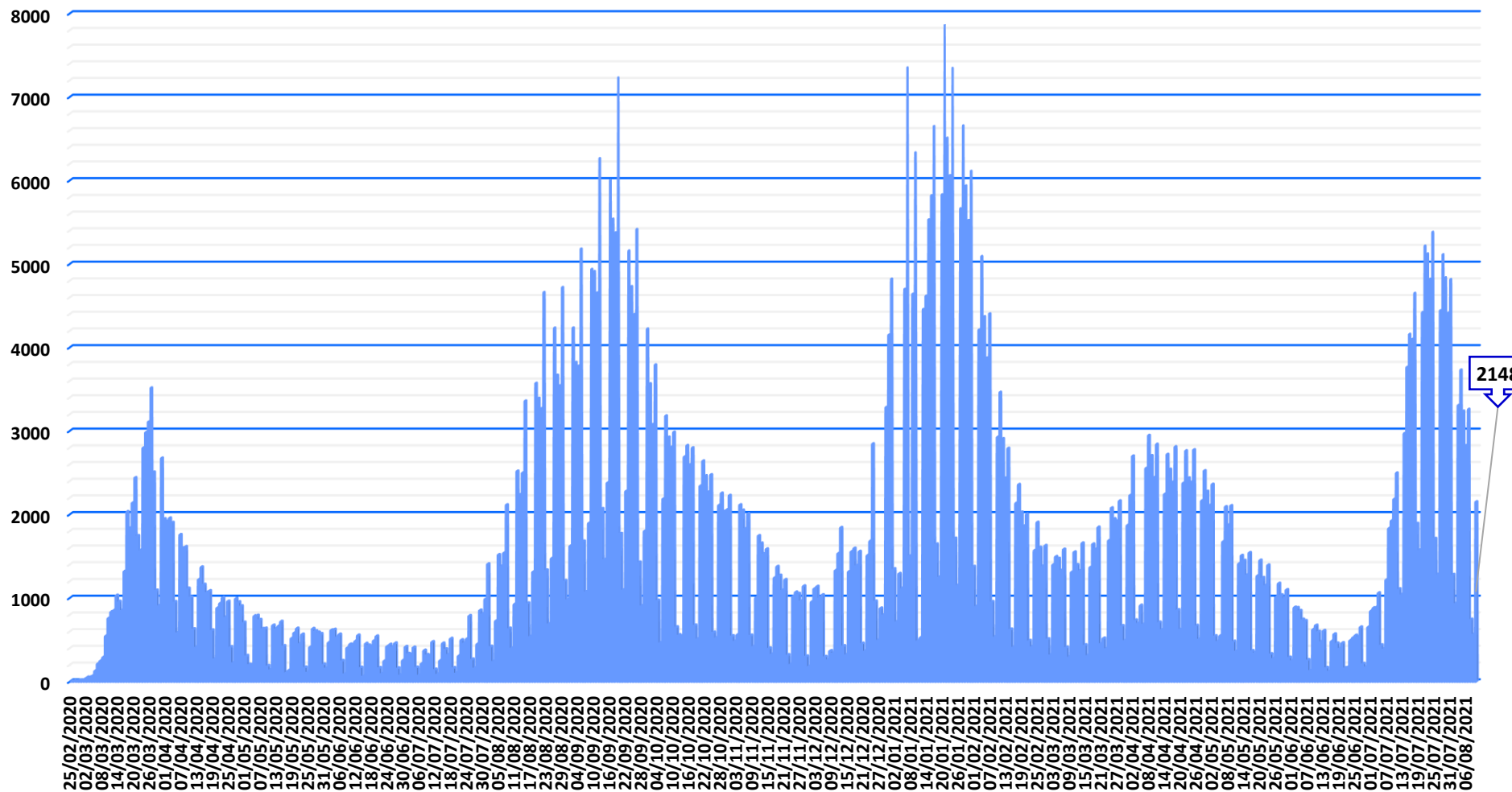
Casos positivos de Covid-19

La Comunidad de Madrid consolida diariamente la serie de casos confirmados, asignando a los casos nuevos notificados la fecha en la que se toma la muestra. Se realiza una actualización diaria de la serie de casos que se adjunta.

Fecha Notificación	Total Diario	Total Acumulado	Fecha Notificación	Total Diario	Total Acumulado	Fecha Notificación	Total Diario	Total Acumulado
05/04/2021	2550	648638	20/05/2021	1145	723440	04/07/2021	385	749907
06/04/2021	2944	651582	21/05/2021	1389	724829	05/07/2021	1214	751121
07/04/2021	2700	654282	22/05/2021	327	725156	06/07/2021	1828	752949
08/04/2021	2439	656721	23/05/2021	273	725429	07/07/2021	1920	754869
09/04/2021	2837	659558	24/05/2021	1007	726436	08/07/2021	2179	757048
10/04/2021	705	660263	25/05/2021	1170	727606	09/07/2021	2493	759541
11/04/2021	617	660880	26/05/2021	1032	728638	10/07/2021	1104	760645
12/04/2021	2239	663119	27/05/2021	993	729631	11/07/2021	1037	761682
13/04/2021	2716	665835	28/05/2021	1094	730725	12/07/2021	2967	764649
14/04/2021	2537	668372	29/05/2021	286	731011	13/07/2021	3759	768408
15/04/2021	2384	670756	30/05/2021	248	731259	14/07/2021	4155	772563
16/04/2021	2807	673563	31/05/2021	884	732143	15/07/2021	4094	776657
17/04/2021	855	674418	01/06/2021	880	733023	16/07/2021	4646	781303
18/04/2021	622	675040	02/06/2021	845	733868	17/07/2021	1888	783191
19/04/2021	2371	677411	03/06/2021	741	734609	18/07/2021	1570	784761
20/04/2021	2759	680170	04/06/2021	724	735333	19/07/2021	4416	789177
21/04/2021	2433	682603	05/06/2021	257	735590	20/07/2021	5212	794389
22/04/2021	2384	684987	06/06/2021	131	735721	21/07/2021	5119	799508
23/04/2021	2771	687758	07/06/2021	621	736342	22/07/2021	4816	804324
24/04/2021	667	688425	08/06/2021	669	737011	23/07/2021	5378	809702
25/04/2021	504	688929	09/06/2021	594	737605	24/07/2021	1709	811411
26/04/2021	2161	691090	10/06/2021	475	738080	25/07/2021	1278	812689
27/04/2021	2520	693610	11/06/2021	606	738686	26/07/2021	4438	817127
28/04/2021	2272	695882	12/06/2021	163	738849	27/07/2021	5110	822237
29/04/2021	2104	697986	13/06/2021	123	738972	28/07/2021	4832	827069
30/04/2021	2357	700343	14/06/2021	480	739452	29/07/2021	4409	831478
01/05/2021	542	700885	15/06/2021	565	740017	30/07/2021	4811	836289
02/05/2021	477	701362	16/06/2021	455	740472	31/07/2021	1277	837566
03/05/2021	546	701908	17/06/2021	395	740867	01/08/2021	931	838497
04/05/2021	1669	703577	18/06/2021	459	741326	02/08/2021	3303	841800
05/05/2021	2089	705666	19/06/2021	161	741487	03/08/2021	3727	845527
06/05/2021	1871	707537	20/06/2021	168	741655	04/08/2021	3234	848761
07/05/2021	2101	709638	21/06/2021	489	742144	05/08/2021	2822	851583
08/05/2021	476	710114	22/06/2021	521	742665	06/08/2021	3256	854839
09/05/2021	361	710475	23/06/2021	549	743214	07/08/2021	741	855580
10/05/2021	1406	711881	24/06/2021	534	743748	08/08/2021	562	856142
11/05/2021	1505	713386	25/06/2021	648	744396	09/08/2021	2148	858290
12/05/2021	1445	714831	26/06/2021	212	744608			
13/05/2021	1272	716103	27/06/2021	173	744781			
14/05/2021	1538	717641	28/06/2021	649	745430			
15/05/2021	364	718005	29/06/2021	839	746269			
16/05/2021	341	718346	30/06/2021	877	747146			
17/05/2021	1262	719608	01/07/2021	885	748031			
18/05/2021	1447	721055	02/07/2021	1057	749088			
19/05/2021	1240	722295	03/07/2021	434	749522			



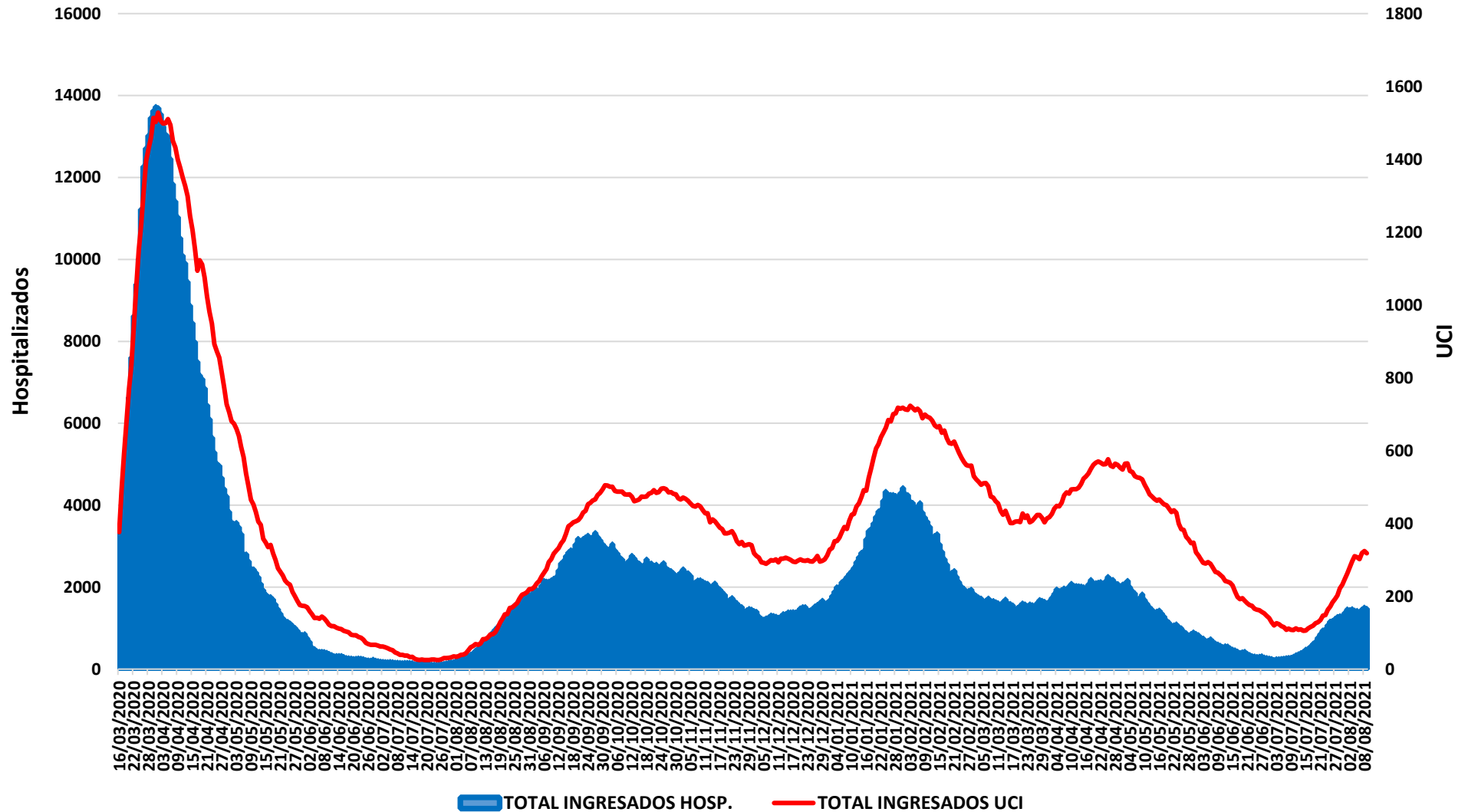
Evolución casos positivos de Covid-19



Fuente: Dirección General de Salud Pública.



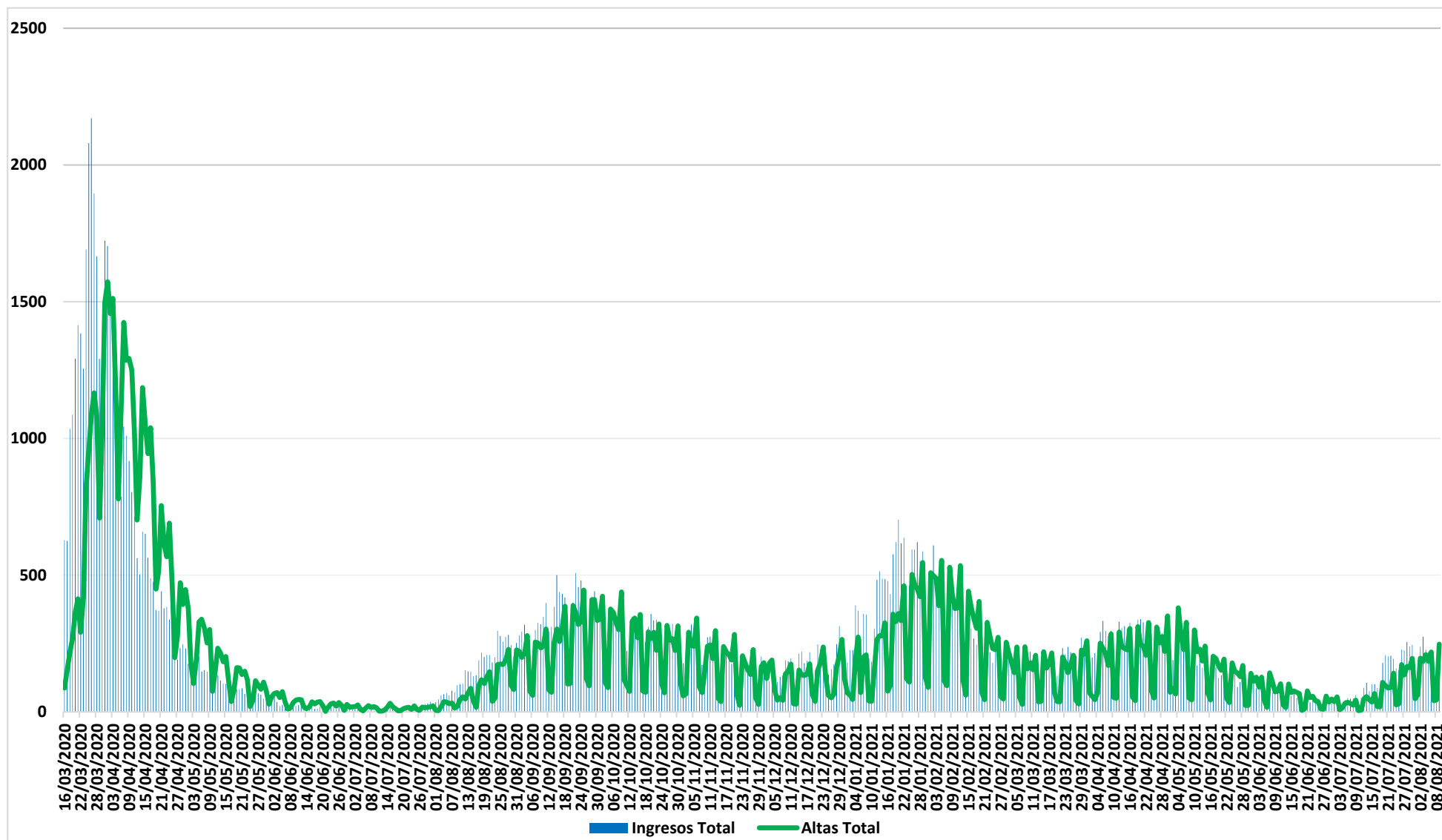
Evolución casos hospitalizados y UCI




Fuente: SERMAS y hospitales privados.



Evolución ingresos y altas




Fuente: SERMAS y hospitales privados.



Situación epidemiológica COVID-19 10/08/2021

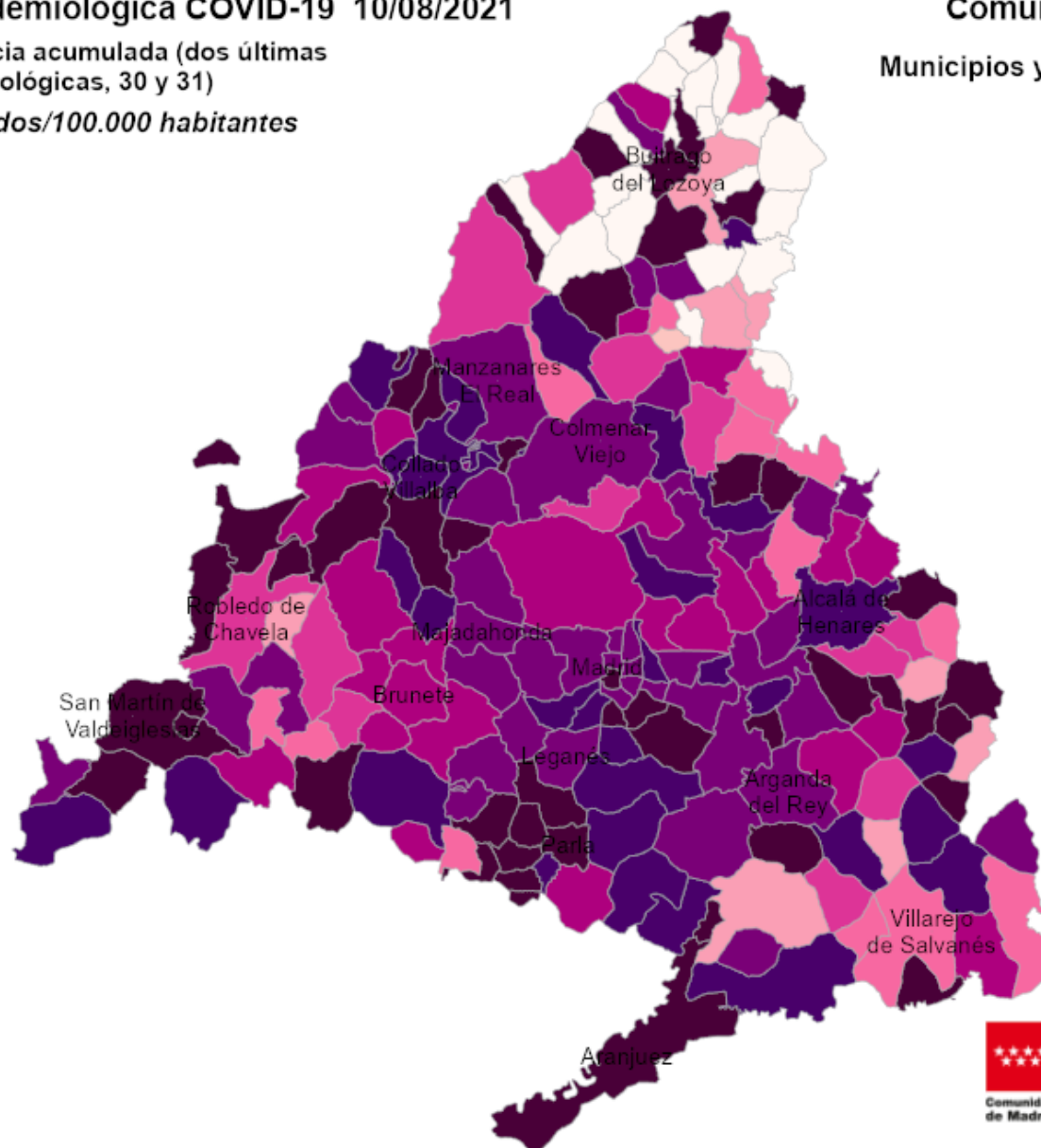
Tasas de incidencia acumulada (dos últimas semanas epidemiológicas, 30 y 31)

Casos confirmados/100.000 habitantes



Comunidad de Madrid

Municipios y Distritos (Madrid)

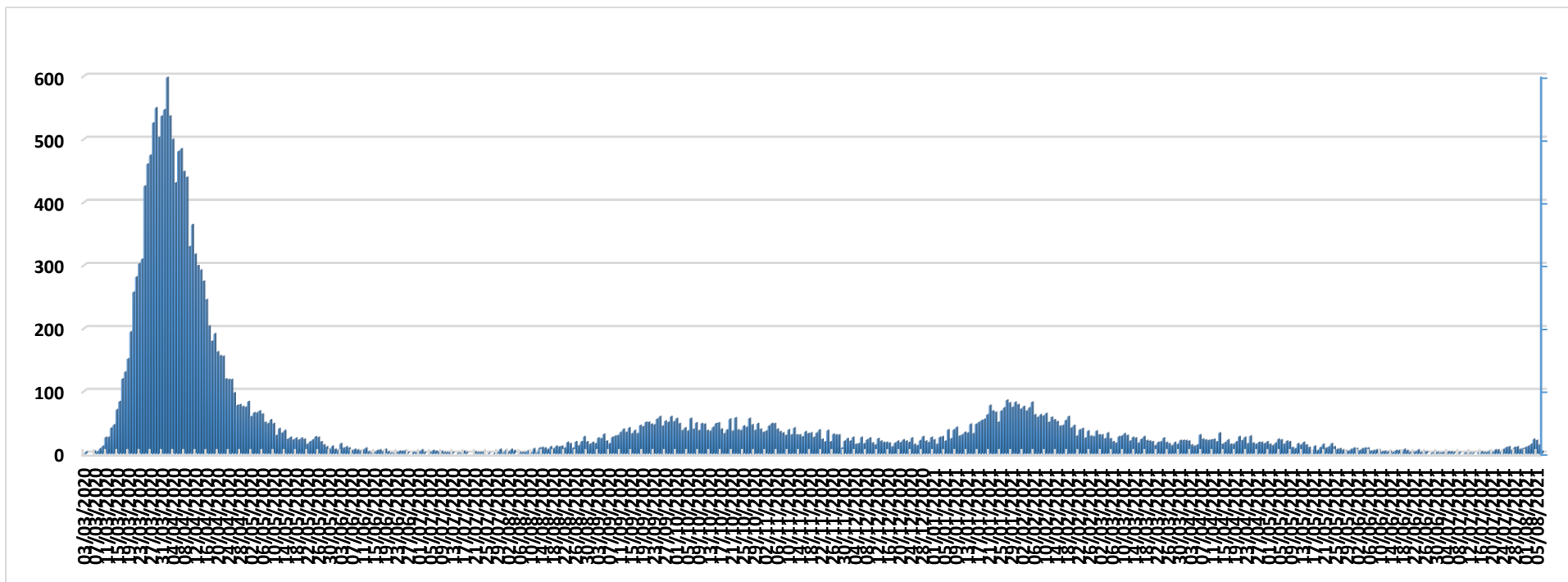


10 Km





Evolución fallecidos



Datos Sanidad Mortuoria *	
Hospitales	18.046
Domicilios	1.388
Centros sociosanitarios	5.072
Otros lugares	30
Total	24.536

*Fallecidos con sospecha o con confirmación de Covid-19 según certificado de defunción.



Fallecidos según edad y sexo

Edad	Mujeres	Hombres	Total
0-9	2	8	10
10-19	4	2	6
20-29	6	11	17
30-39	25	28	53
40-49	68	146	214
50-59	252	558	810
60-69	594	1.474	2.068
70-79	1.662	3.252	4.914
80-89	4.267	5.088	9.355
90>	4.192	2.611	6.803
Edad no confirmada*	134	152	286
Total general	11.206	13.330	24.536

*Sin fecha de nacimiento en el certificado de defunción

