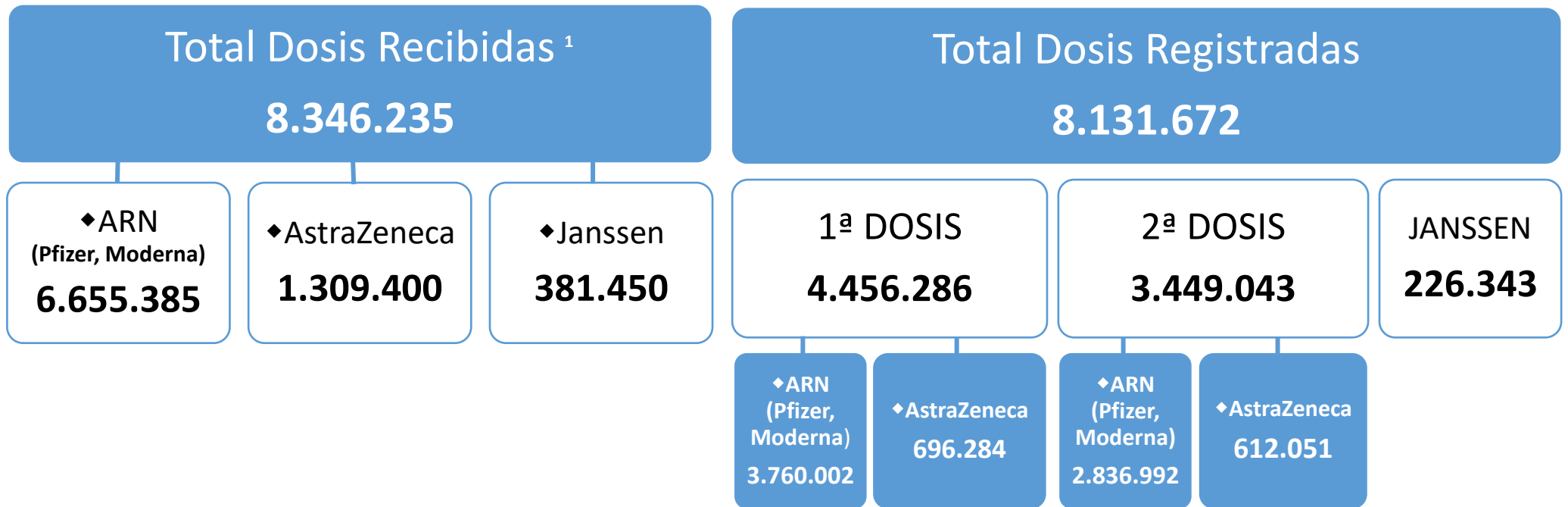


**PLAN DE VACUNACIÓN COMUNIDAD DE MADRID**

7/8/2021.  
(Datos cierre día anterior)



POBLACIÓN DIANA COM. DE MADRID	5,6 M	% POB. CON UNA DOSIS	<b>83,3%</b>
		% POB. PAUTA COMPLETA	<b>71,2%</b>
POBLACIÓN COM. DE MADRID	6,8 M <sup>2</sup>	% POB. PAUTA COMPLETA	<b>59,0%</b>

1. La cifra de dosis recibidas se actualiza dos veces por semana, en los informes del martes y viernes.  
2. Dato de población: INE enero 2020 (6.779.888)



**DATOS COVID-19 COMUNIDAD DE MADRID**

7/8/2021.  
(Datos cierre día anterior)

**CASOS POSITIVOS**

**3.322**  
(casos nuevos notificados incorporados)

**2.728**  
(casos nuevos notificados de las últimas 24h)

**853.939**  
(acumulados)

**Fallecidos Hospitales**

**18**  
(en el día)

**17.392**  
(acumulado)

**Datos sanidad mortuoria. Fallecidos\***

**5.072. Centros  
socio-sanitarios**

**18.028. Hospitales**

**1.387. Domicilios.**

**30. otros lugares**

**24.517. (Total)**

**Pacientes Hospitalizados**

**1.379**  
(ingresados en el día)

**120.761**  
(acumulados)

**Pacientes en UCI**

**302**  
(ingresados en el día)

**12.518**  
(acumulados)

**Atención domiciliar por Atención primaria**

**6.240**  
(seguimiento en el día)

**914.206**  
(acumulados)

**Altas Hospitalarias**

**219**  
(en el día)

**106.089**  
(acumuladas)

## Casos positivos de Covid-19

La Comunidad de Madrid consolida diariamente la serie de casos confirmados, asignando a los casos nuevos notificados la fecha en la que se toma la muestra. Se realiza una actualización diaria de la serie de casos que se adjunta.

Fecha Notificación	Total Diario	Total Acumulado	Fecha Notificación	Total Diario	Total Acumulado	Fecha Notificación	Total Diario	Total Acumulado
25/02/2020	2	2	10/04/2020	1009	55858	25/05/2020	408	83748
26/02/2020	6	8	11/04/2020	626	56484	26/05/2020	630	84378
27/02/2020	5	13	12/04/2020	409	56893	27/05/2020	602	84980
28/02/2020	13	26	13/04/2020	1218	58111	28/05/2020	586	85566
29/02/2020	11	37	14/04/2020	1367	59478	29/05/2020	569	86135
01/03/2020	27	64	15/04/2020	1158	60636	30/05/2020	204	86339
02/03/2020	47	111	16/04/2020	1065	61701	31/05/2020	160	86499
03/03/2020	51	162	17/04/2020	1082	62783	01/06/2020	464	86963
04/03/2020	67	229	18/04/2020	612	63395	02/06/2020	613	87576
05/03/2020	126	355	19/04/2020	270	63665	03/06/2020	620	88196
06/03/2020	212	567	20/04/2020	878	64543	04/06/2020	530	88726
07/03/2020	246	813	21/04/2020	932	65475	05/06/2020	562	89288
08/03/2020	288	1101	22/04/2020	1000	66475	06/06/2020	246	89534
09/03/2020	543	1644	23/04/2020	769	67244	07/06/2020	90	89624
10/03/2020	756	2400	24/04/2020	957	68201	08/06/2020	400	90024
11/03/2020	831	3231	25/04/2020	412	68613	09/06/2020	443	90467
12/03/2020	850	4081	26/04/2020	222	68835	10/06/2020	440	90907
13/03/2020	1028	5109	27/04/2020	990	69825	11/06/2020	480	91387
14/03/2020	954	6063	28/04/2020	948	70773	12/06/2020	550	91937
15/03/2020	850	6913	29/04/2020	901	71674	13/06/2020	166	92103
16/03/2020	1316	8229	30/04/2020	705	72379	14/06/2020	63	92166
17/03/2020	2029	10258	01/05/2020	307	72686	15/06/2020	452	92618
18/03/2020	1834	12092	02/05/2020	201	72887	16/06/2020	430	93048
19/03/2020	2135	14227	03/05/2020	202	73089	17/06/2020	422	93470
20/03/2020	2437	16664	04/05/2020	782	73871	18/06/2020	486	93956
21/03/2020	1741	18405	05/05/2020	788	74659	19/06/2020	540	94496
22/03/2020	1567	19972	06/05/2020	737	75396	20/06/2020	162	94658
23/03/2020	2793	22765	07/05/2020	629	76025	21/06/2020	95	94753
24/03/2020	2978	25743	08/05/2020	634	76659	22/06/2020	244	94997
25/03/2020	3105	28848	09/05/2020	186	76845	23/06/2020	417	95414
26/03/2020	3513	32361	10/05/2020	137	76982	24/06/2020	440	95854
27/03/2020	2503	34864	11/05/2020	670	77652	25/06/2020	412	96266
28/03/2020	1088	35952	12/05/2020	628	78280	26/06/2020	456	96722
29/03/2020	906	36858	13/05/2020	660	78940	27/06/2020	159	96881
30/03/2020	2671	39529	14/05/2020	715	79655	28/06/2020	75	96956
31/03/2020	1944	41473	15/05/2020	424	80079	29/06/2020	251	97207
01/04/2020	1916	43389	16/05/2020	108	80187	30/06/2020	414	97621
02/04/2020	1954	45343	17/05/2020	134	80321	01/07/2020	331	97952
03/04/2020	1900	47243	18/05/2020	515	80836	02/07/2020	322	98274
04/04/2020	952	48195	19/05/2020	580	81416	03/07/2020	406	98680
05/04/2020	582	48777	20/05/2020	633	82049	04/07/2020	167	98847
06/04/2020	1755	50532	21/05/2020	452	82501	05/07/2020	77	98924
07/04/2020	1595	52127	22/05/2020	562	83063	06/07/2020	212	99136
08/04/2020	1610	53737	23/05/2020	168	83231	07/07/2020	370	99506
09/04/2020	1112	54849	24/05/2020	109	83340	08/07/2020	318	99824

## Casos positivos de Covid-19

La Comunidad de Madrid consolida diariamente la serie de casos confirmados, asignando a los casos nuevos notificados la fecha en la que se toma la muestra. Se realiza una actualización diaria de la serie de casos que se adjunta.

Fecha Notificación	Total Diario	Total Acumulado	Fecha Notificación	Total Diario	Total Acumulado	Fecha Notificación	Total Diario	Total Acumulado
09/07/2020	309	100133	23/08/2020	687	150616	07/10/2020	2923	297775
10/07/2020	472	100605	24/08/2020	1470	152086	08/10/2020	2802	300577
11/07/2020	142	100747	25/08/2020	4230	156316	09/10/2020	2982	303559
12/07/2020	84	100831	26/08/2020	3665	159981	10/10/2020	649	304208
13/07/2020	249	101080	27/08/2020	3538	163519	11/10/2020	555	304763
14/07/2020	454	101534	28/08/2020	4718	168237	12/10/2020	542	305305
15/07/2020	384	101918	29/08/2020	1204	169441	13/10/2020	2687	307992
16/07/2020	321	102239	30/08/2020	978	170419	14/10/2020	2822	310814
17/07/2020	511	102750	31/08/2020	1618	172037	15/10/2020	2590	313404
18/07/2020	162	102912	01/09/2020	4232	176269	16/10/2020	2794	316198
19/07/2020	97	103009	02/09/2020	3820	180089	17/10/2020	670	316868
20/07/2020	306	103315	03/09/2020	3774	183863	18/10/2020	508	317376
21/07/2020	494	103809	04/09/2020	5178	189041	19/10/2020	2338	319714
22/07/2020	459	104268	05/09/2020	1675	190716	20/10/2020	2637	322351
23/07/2020	507	104775	06/09/2020	1073	191789	21/10/2020	2459	324810
24/07/2020	784	105559	07/09/2020	1892	193681	22/10/2020	2265	327075
25/07/2020	264	105823	08/09/2020	4934	198615	23/10/2020	2472	329547
26/07/2020	161	105984	09/09/2020	4908	203523	24/10/2020	586	330133
27/07/2020	446	106430	10/09/2020	4651	208174	25/10/2020	521	330654
28/07/2020	849	107279	11/09/2020	6261	214435	26/10/2020	2106	332760
29/07/2020	809	108088	12/09/2020	2065	216500	27/10/2020	2251	335011
30/07/2020	983	109071	13/09/2020	1457	217957	28/10/2020	2034	337045
31/07/2020	1403	110474	14/09/2020	2374	220331	29/10/2020	2052	339097
01/08/2020	416	110890	15/09/2020	6002	226333	30/10/2020	2224	341321
02/08/2020	240	111130	16/09/2020	5536	231869	31/10/2020	543	341864
03/08/2020	723	111853	17/09/2020	5372	237241	01/11/2020	482	342346
04/08/2020	1514	113367	18/09/2020	7230	244471	02/11/2020	557	342903
05/08/2020	1378	114745	19/09/2020	1768	246239	03/11/2020	2111	345014
06/08/2020	1535	116280	20/09/2020	1094	247333	04/11/2020	2048	347062
07/08/2020	2109	118389	21/09/2020	2273	249606	05/11/2020	1824	348886
08/08/2020	633	119022	22/09/2020	5154	254760	06/11/2020	2004	350890
09/08/2020	398	119420	23/09/2020	4729	259489	07/11/2020	550	351440
10/08/2020	922	120342	24/09/2020	4393	263882	08/11/2020	418	351858
11/08/2020	2515	122857	25/09/2020	5412	269294	09/11/2020	1000	352858
12/08/2020	2234	125091	26/09/2020	1424	270718	10/11/2020	1741	354599
13/08/2020	2494	127585	27/09/2020	904	271622	11/11/2020	1652	356251
14/08/2020	3356	130941	28/09/2020	1796	273418	12/11/2020	1526	357777
15/08/2020	936	131877	29/09/2020	4219	277637	13/11/2020	1582	359359
16/08/2020	537	132414	30/09/2020	3562	281199	14/11/2020	397	359756
17/08/2020	1309	133723	01/10/2020	3074	284273	15/11/2020	326	360082
18/08/2020	3568	137291	02/10/2020	3789	288062	16/11/2020	1239	361321
19/08/2020	3388	140679	03/10/2020	967	289029	17/11/2020	1373	362694
20/08/2020	3264	143943	04/10/2020	463	289492	18/11/2020	1267	363961
21/08/2020	4656	148599	05/10/2020	2183	291675	19/11/2020	1090	365051
22/08/2020	1330	149929	06/10/2020	3177	294852	20/11/2020	1216	366267

## Casos positivos de Covid-19


La Comunidad de Madrid consolida diariamente la serie de casos confirmados, asignando a los casos nuevos notificados la fecha en la que se toma la muestra. Se realiza una actualización diaria de la serie de casos que se adjunta.

Fecha Notificación	Total Diario	Total Acumulado	Fecha Notificación	Total Diario	Total Acumulado	Fecha Notificación	Total Diario	Total Acumulado
21/11/2020	316	366583	05/01/2021	7351	430508	19/02/2021	2000	591859
22/11/2020	203	366786	06/01/2021	1500	432008	20/02/2021	486	592345
23/11/2020	1019	367805	07/01/2021	4635	436643	21/02/2021	415	592760
24/11/2020	1066	368871	08/01/2021	6331	442974	22/02/2021	1566	594326
25/11/2020	1049	369920	09/01/2021	484	443458	23/02/2021	1902	596228
26/11/2020	960	370880	10/01/2021	521	443979	24/02/2021	1602	597830
27/11/2020	1139	372019	11/01/2021	4454	448433	25/02/2021	1377	599207
28/11/2020	301	372320	12/01/2021	4613	453046	26/02/2021	1623	600830
29/11/2020	179	372499	13/01/2021	5528	458574	27/02/2021	506	601336
30/11/2020	950	373449	14/01/2021	5816	464390	28/02/2021	317	601653
01/12/2020	1107	374556	15/01/2021	6647	471037	01/03/2021	1394	603047
02/12/2020	1134	375690	16/01/2021	1641	472678	02/03/2021	1491	604538
03/12/2020	999	376689	17/01/2021	1247	473925	03/03/2021	1469	606007
04/12/2020	1033	377722	18/01/2021	5825	479750	04/03/2021	1327	607334
05/12/2020	295	378017	19/01/2021	7867	487617	05/03/2021	1579	608913
06/12/2020	258	378275	20/01/2021	6509	494126	06/03/2021	407	609320
07/12/2020	364	378639	21/01/2021	6058	500184	07/03/2021	291	609611
08/12/2020	339	378978	22/01/2021	7344	507528	08/03/2021	1305	610916
09/12/2020	1326	380304	23/01/2021	1711	509239	09/03/2021	1546	612462
10/12/2020	1529	381833	24/01/2021	1148	510387	10/03/2021	1394	613856
11/12/2020	1839	383672	25/01/2021	5661	516048	11/03/2021	1322	615178
12/12/2020	424	384096	26/01/2021	6654	522702	12/03/2021	1654	616832
13/12/2020	317	384413	27/01/2021	5934	528636	13/03/2021	434	617266
14/12/2020	1313	385726	28/01/2021	5520	534156	14/03/2021	308	617574
15/12/2020	1552	387278	29/01/2021	6110	540266	15/03/2021	1363	618937
16/12/2020	1590	388868	30/01/2021	1373	541639	16/03/2021	1641	620578
17/12/2020	1386	390254	31/01/2021	896	542535	17/03/2021	1580	622158
18/12/2020	1553	391807	01/02/2021	4208	546743	18/03/2021	1843	624001
19/12/2020	453	392260	02/02/2021	5088	551831	19/03/2021	451	624452
20/12/2020	361	392621	03/02/2021	4367	556198	20/03/2021	514	624966
21/12/2020	1504	394125	04/02/2021	3873	560071	21/03/2021	391	625357
22/12/2020	1676	395801	05/02/2021	4401	564472	22/03/2021	1684	627041
23/12/2020	2842	398643	06/02/2021	952	565424	23/03/2021	2075	629116
24/12/2020	958	399601	07/02/2021	530	565954	24/03/2021	1944	631060
25/12/2020	493	400094	08/02/2021	2922	568876	25/03/2021	1918	632978
26/12/2020	874	400968	09/02/2021	3460	572336	26/03/2021	2157	635135
27/12/2020	794	401762	10/02/2021	2904	575240	27/03/2021	664	635799
28/12/2020	3279	405041	11/02/2021	2432	577672	28/03/2021	487	636286
29/12/2020	4147	409188	12/02/2021	2789	580461	29/03/2021	1864	638150
30/12/2020	4817	414005	13/02/2021	622	581083	30/03/2021	2226	640376
31/12/2020	1344	415349	14/02/2021	407	581490	31/03/2021	2696	643072
01/01/2021	712	416061	15/02/2021	2131	583621	01/04/2021	732	643804
02/01/2021	1289	417350	16/02/2021	2355	585976	02/04/2021	693	644497
03/01/2021	1113	418463	17/02/2021	2024	588000	03/04/2021	908	645405
04/01/2021	4694	423157	18/02/2021	1859	589859	04/04/2021	682	646087

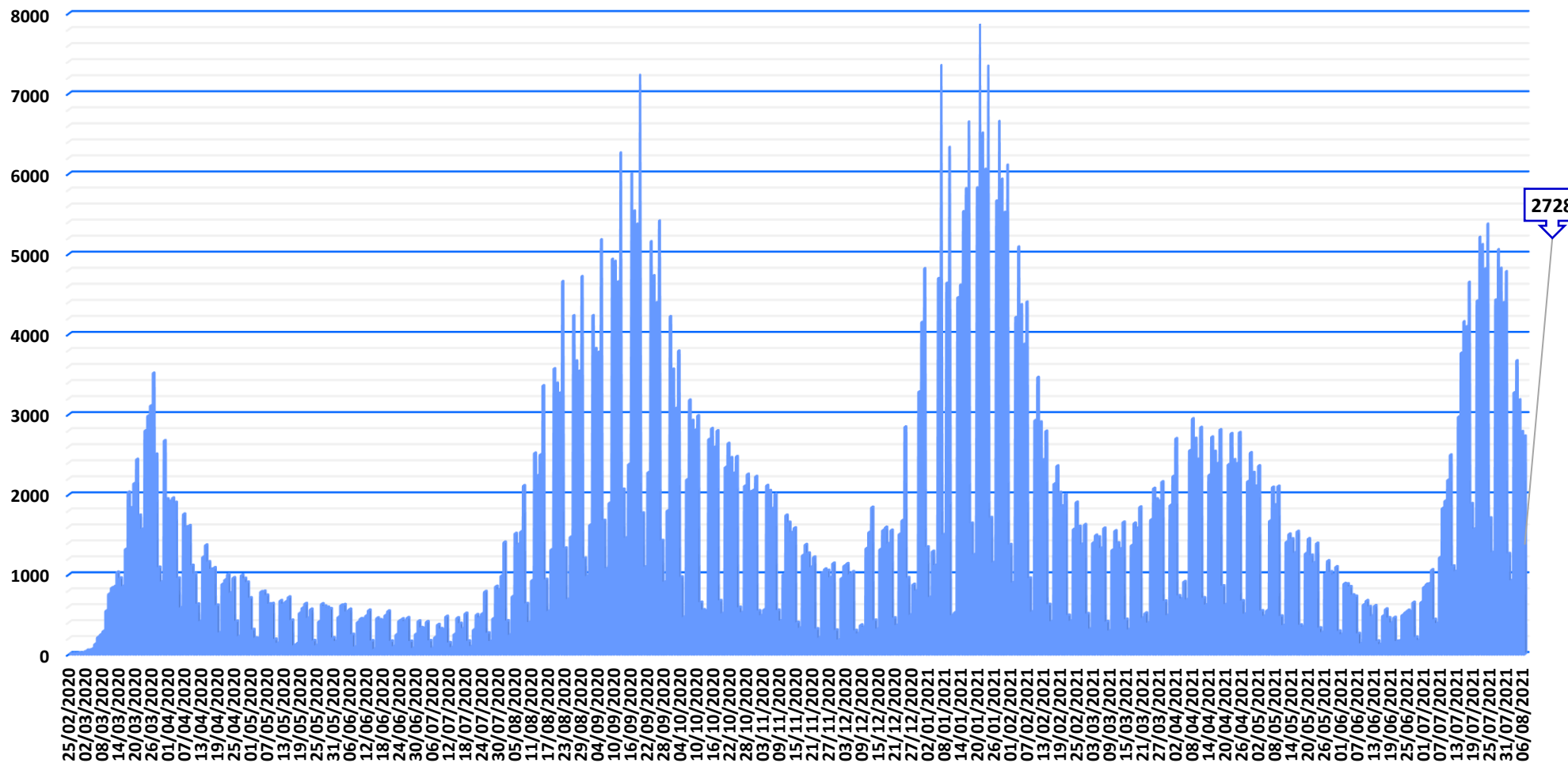
## Casos positivos de Covid-19

La Comunidad de Madrid consolida diariamente la serie de casos confirmados, asignando a los casos nuevos notificados la fecha en la que se toma la muestra. Se realiza una actualización diaria de la serie de casos que se adjunta.

Fecha Notificación	Total Diario	Total Acumulado	Fecha Notificación	Total Diario	Total Acumulado	Fecha Notificación	Total Diario	Total Acumulado
05/04/2021	2547	648634	20/05/2021	1145	723439	04/07/2021	385	749901
06/04/2021	2944	651578	21/05/2021	1389	724828	05/07/2021	1212	751113
07/04/2021	2700	654278	22/05/2021	327	725155	06/07/2021	1827	752940
08/04/2021	2439	656717	23/05/2021	273	725428	07/07/2021	1918	754858
09/04/2021	2836	659553	24/05/2021	1006	726434	08/07/2021	2177	757035
10/04/2021	705	660258	25/05/2021	1169	727603	09/07/2021	2492	759527
11/04/2021	617	660875	26/05/2021	1032	728635	10/07/2021	1104	760631
12/04/2021	2240	663115	27/05/2021	993	729628	11/07/2021	1037	761668
13/04/2021	2716	665831	28/05/2021	1094	730722	12/07/2021	2966	764634
14/04/2021	2537	668368	29/05/2021	286	731008	13/07/2021	3762	768396
15/04/2021	2385	670753	30/05/2021	248	731256	14/07/2021	4155	772551
16/04/2021	2807	673560	31/05/2021	884	732140	15/07/2021	4092	776643
17/04/2021	855	674415	01/06/2021	880	733020	16/07/2021	4647	781290
18/04/2021	622	675037	02/06/2021	845	733865	17/07/2021	1886	783176
19/04/2021	2372	677409	03/06/2021	741	734606	18/07/2021	1570	784746
20/04/2021	2759	680168	04/06/2021	724	735330	19/07/2021	4413	789159
21/04/2021	2433	682601	05/06/2021	257	735587	20/07/2021	5209	794368
22/04/2021	2384	684985	06/06/2021	131	735718	21/07/2021	5117	799485
23/04/2021	2772	687757	07/06/2021	621	736339	22/07/2021	4814	804299
24/04/2021	667	688424	08/06/2021	669	737008	23/07/2021	5373	809672
25/04/2021	504	688928	09/06/2021	594	737602	24/07/2021	1706	811378
26/04/2021	2161	691089	10/06/2021	475	738077	25/07/2021	1275	812653
27/04/2021	2520	693609	11/06/2021	606	738683	26/07/2021	4426	817079
28/04/2021	2273	695882	12/06/2021	163	738846	27/07/2021	5054	822133
29/04/2021	2104	697986	13/06/2021	122	738968	28/07/2021	4822	826955
30/04/2021	2357	700343	14/06/2021	480	739448	29/07/2021	4393	831348
01/05/2021	542	700885	15/06/2021	565	740013	30/07/2021	4780	836128
02/05/2021	477	701362	16/06/2021	455	740468	31/07/2021	1260	837388
03/05/2021	546	701908	17/06/2021	393	740861	01/08/2021	923	838311
04/05/2021	1669	703577	18/06/2021	459	741320	02/08/2021	3268	841579
05/05/2021	2089	705666	19/06/2021	161	741481	03/08/2021	3668	845247
06/05/2021	1871	707537	20/06/2021	168	741649	04/08/2021	3180	848427
07/05/2021	2101	709638	21/06/2021	489	742138	05/08/2021	2784	851211
08/05/2021	476	710114	22/06/2021	521	742659	06/08/2021	2728	853939
09/05/2021	361	710475	23/06/2021	549	743208			
10/05/2021	1406	711881	24/06/2021	534	743742			
11/05/2021	1505	713386	25/06/2021	648	744390			
12/05/2021	1445	714831	26/06/2021	212	744602			
13/05/2021	1271	716102	27/06/2021	173	744775			
14/05/2021	1538	717640	28/06/2021	649	745424			
15/05/2021	364	718004	29/06/2021	839	746263			
16/05/2021	341	718345	30/06/2021	877	747140			
17/05/2021	1262	719607	01/07/2021	885	748025			
18/05/2021	1447	721054	02/07/2021	1057	749082			
19/05/2021	1240	722294	03/07/2021	434	749516			



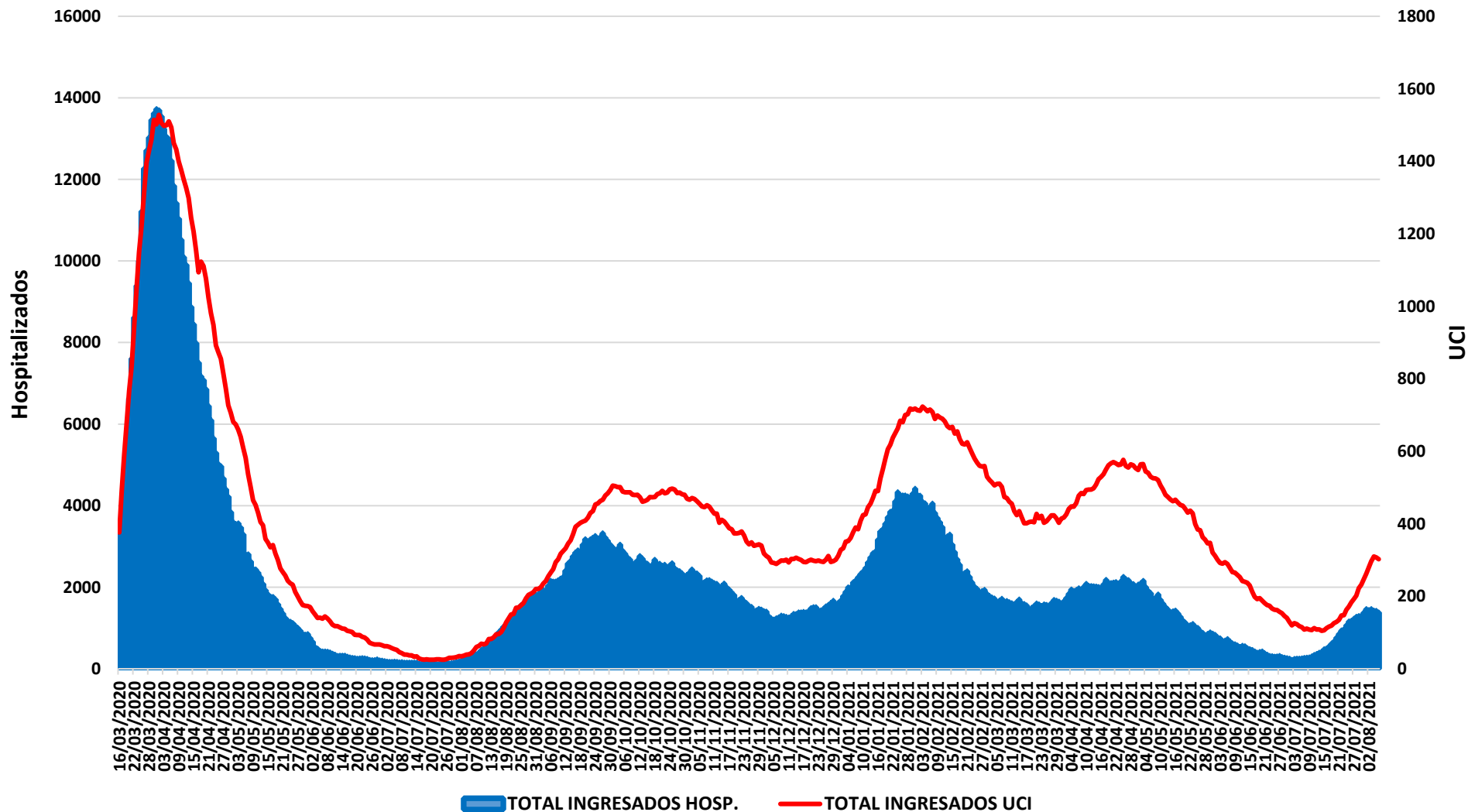
### Evolución casos positivos de Covid-19



Fuente: Dirección General de Salud Pública.



### Evolución casos hospitalizados y UCI

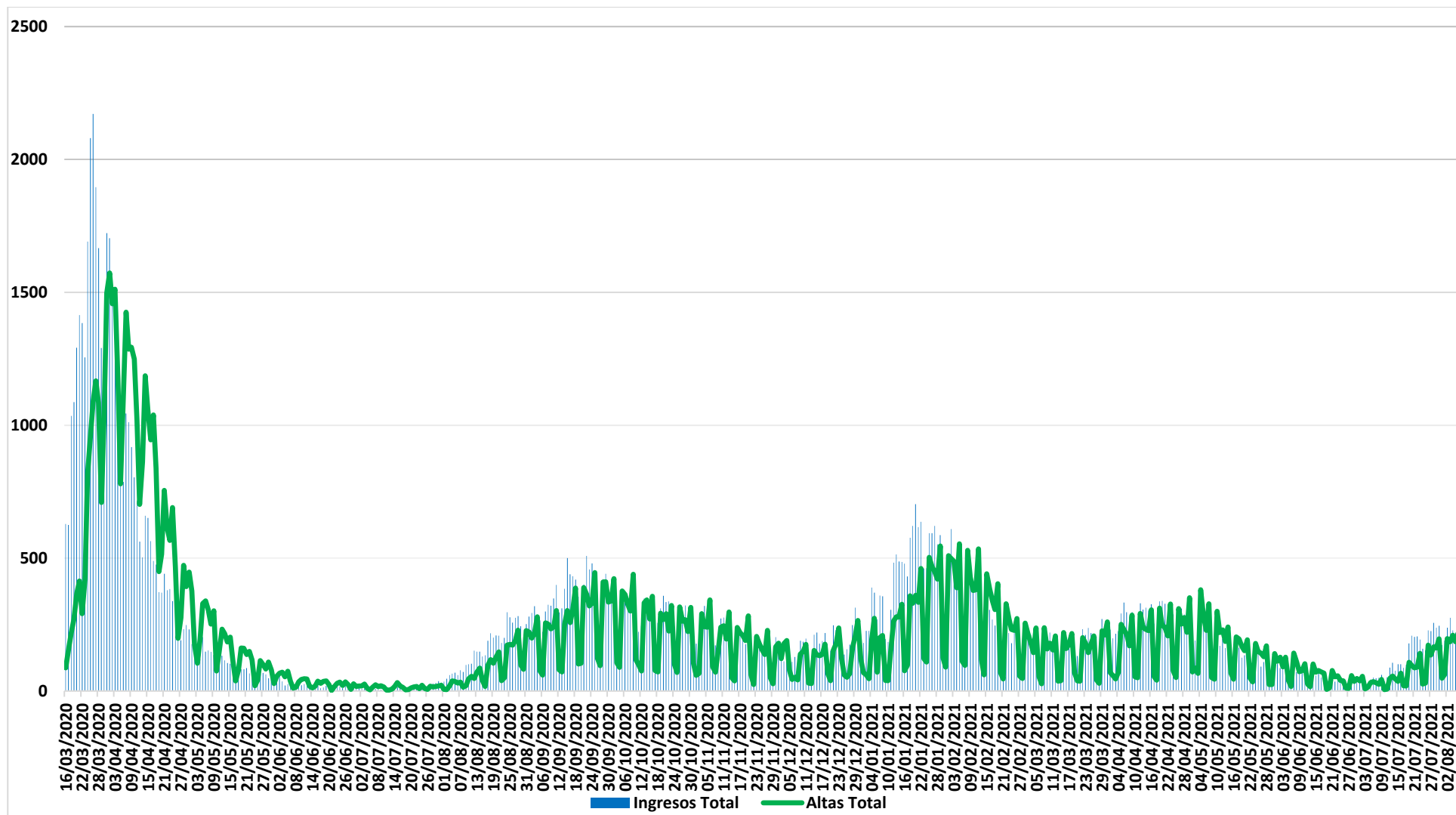


Fuente: SERMAS y hospitales privados.





## Evolución ingresos y altas






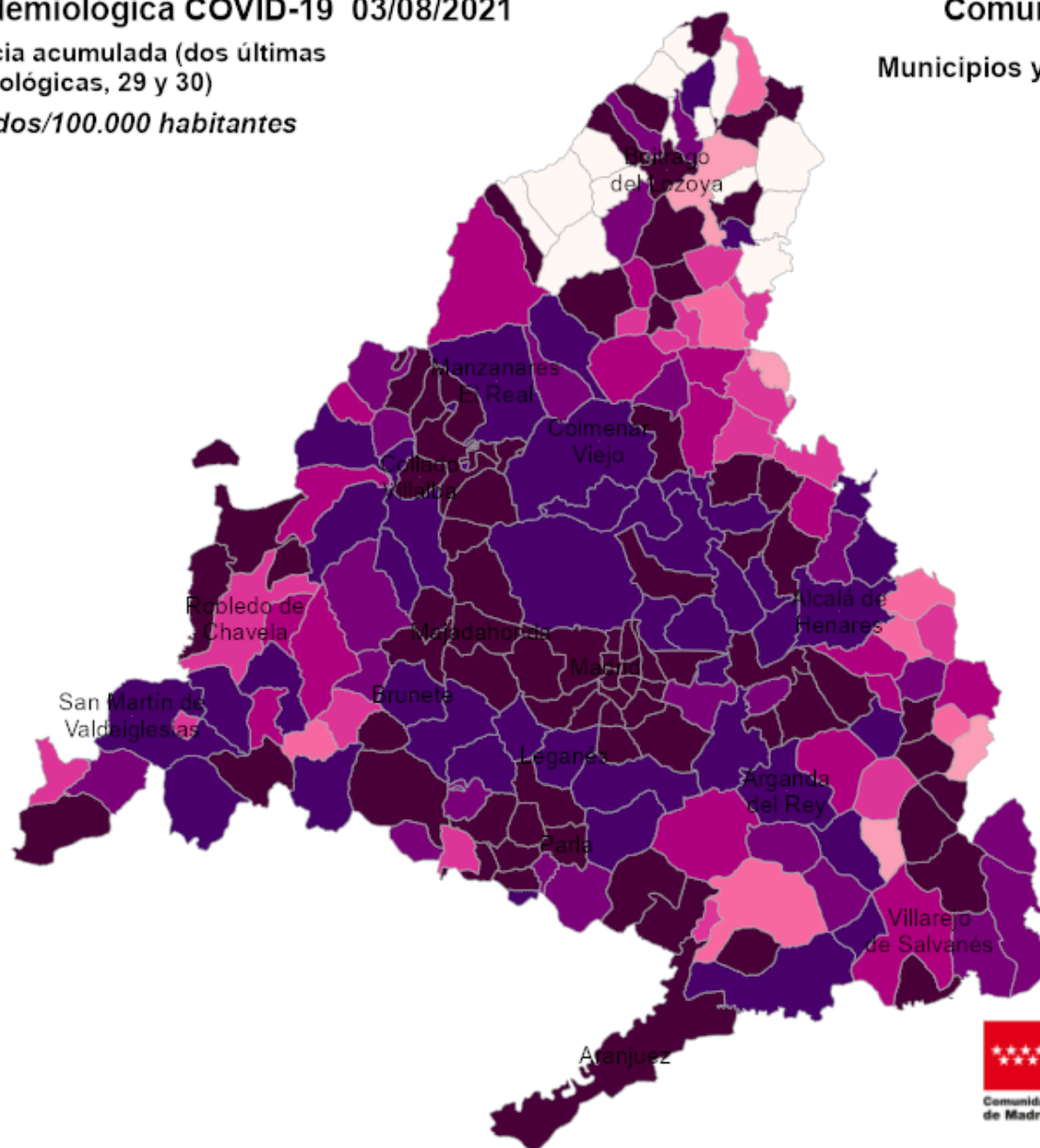
### Situación epidemiológica COVID-19 03/08/2021

Tasas de incidencia acumulada (dos últimas semanas epidemiológicas, 29 y 30)

Casos confirmados/100.000 habitantes



### Comunidad de Madrid Municipios y Distritos (Madrid)

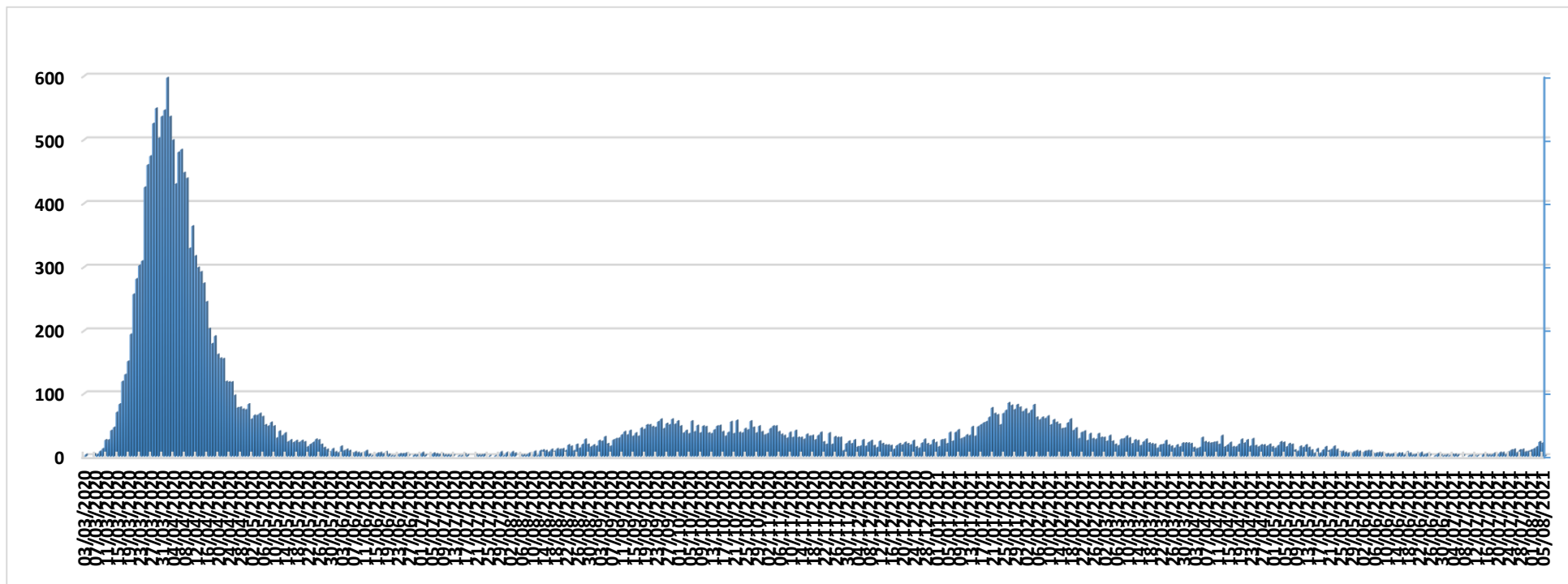


10 Km





### Evolución fallecidos



Datos Sanidad Mortuoria *	
Hospitales	18.028
Domicilios	1.387
Centros sociosanitarios	5.072
Otros lugares	30
<b>Total</b>	<b>24.517</b>

\*Fallecidos con sospecha o con confirmación de Covid-19 según certificado de defunción.



### Fallecidos según edad y sexo

Edad	Mujeres	Hombres	Total
0-9	2	8	10
10-19	4	2	6
20-29	6	11	17
30-39	25	28	53
40-49	68	146	214
50-59	251	557	808
60-69	593	1.473	2.066
70-79	1.660	3.252	4.912
80-89	4.260	5.086	9.346
90>	4.188	2.611	6.799
Edad no confirmada*	134	152	286
<b>Total general</b>	<b>11.191</b>	<b>13.326</b>	<b>24.517</b>

\*Sin fecha de nacimiento en el certificado de defunción

