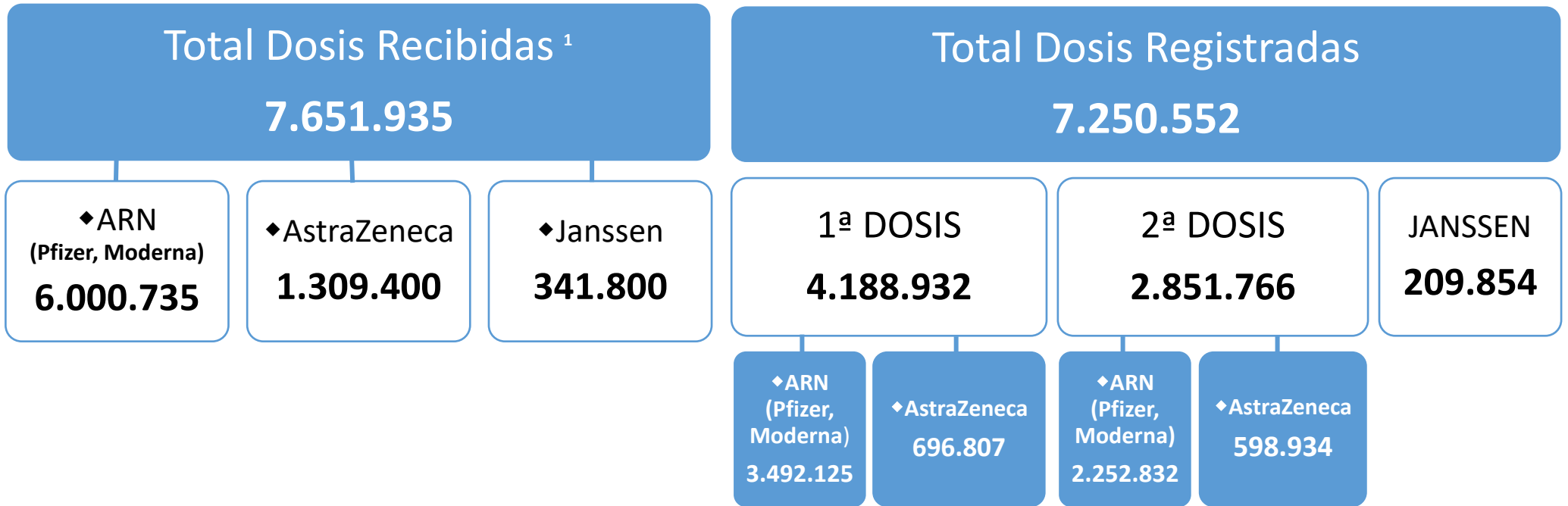




PLAN DE VACUNACIÓN COMUNIDAD DE MADRID

23/7/2021.
(Datos cierre día anterior)



POBLACIÓN DIANA COM. DE MADRID	5,6 M	% POB. CON UNA DOSIS	78,1%
		% POB. PAUTA COMPLETA	59,5%
POBLACIÓN COM. DE MADRID	6,8 M ²	% POB. PAUTA COMPLETA	49,3%

1. La cifra de dosis recibidas se actualiza dos veces por semana, en los informes del martes y viernes.
 2. Dato de población: INE enero 2020 (6.779.888)



DATOS COVID-19 COMUNIDAD DE MADRID

23/7/2021.
(Datos cierre día anterior)

CASOS POSITIVOS

4.853
(casos nuevos notificados incorporados)

3.883
(casos nuevos notificados de las últimas 24h)

801.106
(acumulados)

Fallecidos Hospitales

3
(en el día)

17.226
(acumulado)

Datos sanidad mortuoria. Fallecidos*

**5.069. Centros
socio-sanitarios**

17.879. Hospitales

1.378. Domicilios.

30. otros lugares

24.356. (Total)

Pacientes Hospitalizados

944
(ingresados en
el día)

117.941
(acumulados)

Pacientes en UCI

147
(ingresados en
el día)

12.105
(acumulados)

Atención domiciliaria por Atención primaria

6.988
(seguimiento
en el día)

872.930
(acumulados)

Altas Hospitalarias

90
(en el día)

103.953
(acumuladas)

Casos positivos de Covid-19


La Comunidad de Madrid consolida diariamente la serie de casos confirmados, asignando a los casos nuevos notificados la fecha en la que se toma la muestra. Se realiza una actualización diaria de la serie de casos que se adjunta.

Fecha Notificación	Total Diario	Total Acumulado	Fecha Notificación	Total Diario	Total Acumulado	Fecha Notificación	Total Diario	Total Acumulado
25/02/2020	2	2	10/04/2020	1009	55857	25/05/2020	409	83754
26/02/2020	6	8	11/04/2020	626	56483	26/05/2020	630	84384
27/02/2020	5	13	12/04/2020	409	56892	27/05/2020	603	84987
28/02/2020	13	26	13/04/2020	1218	58110	28/05/2020	586	85573
29/02/2020	11	37	14/04/2020	1367	59477	29/05/2020	569	86142
01/03/2020	27	64	15/04/2020	1158	60635	30/05/2020	204	86346
02/03/2020	47	111	16/04/2020	1065	61700	31/05/2020	160	86506
03/03/2020	51	162	17/04/2020	1082	62782	01/06/2020	464	86970
04/03/2020	67	229	18/04/2020	612	63394	02/06/2020	613	87583
05/03/2020	126	355	19/04/2020	270	63664	03/06/2020	620	88203
06/03/2020	212	567	20/04/2020	878	64542	04/06/2020	530	88733
07/03/2020	246	813	21/04/2020	931	65473	05/06/2020	563	89296
08/03/2020	288	1101	22/04/2020	1000	66473	06/06/2020	247	89543
09/03/2020	543	1644	23/04/2020	769	67242	07/06/2020	90	89633
10/03/2020	756	2400	24/04/2020	958	68200	08/06/2020	401	90034
11/03/2020	831	3231	25/04/2020	413	68613	09/06/2020	444	90478
12/03/2020	850	4081	26/04/2020	222	68835	10/06/2020	440	90918
13/03/2020	1028	5109	27/04/2020	990	69825	11/06/2020	480	91398
14/03/2020	954	6063	28/04/2020	948	70773	12/06/2020	550	91948
15/03/2020	850	6913	29/04/2020	901	71674	13/06/2020	166	92114
16/03/2020	1315	8228	30/04/2020	705	72379	14/06/2020	63	92177
17/03/2020	2029	10257	01/05/2020	307	72686	15/06/2020	452	92629
18/03/2020	1834	12091	02/05/2020	201	72887	16/06/2020	430	93059
19/03/2020	2135	14226	03/05/2020	202	73089	17/06/2020	422	93481
20/03/2020	2437	16663	04/05/2020	782	73871	18/06/2020	487	93968
21/03/2020	1741	18404	05/05/2020	788	74659	19/06/2020	540	94508
22/03/2020	1567	19971	06/05/2020	738	75397	20/06/2020	161	94669
23/03/2020	2793	22764	07/05/2020	629	76026	21/06/2020	96	94765
24/03/2020	2978	25742	08/05/2020	635	76661	22/06/2020	244	95009
25/03/2020	3105	28847	09/05/2020	188	76849	23/06/2020	417	95426
26/03/2020	3514	32361	10/05/2020	137	76986	24/06/2020	439	95865
27/03/2020	2503	34864	11/05/2020	670	77656	25/06/2020	412	96277
28/03/2020	1088	35952	12/05/2020	629	78285	26/06/2020	456	96733
29/03/2020	906	36858	13/05/2020	660	78945	27/06/2020	159	96892
30/03/2020	2671	39529	14/05/2020	715	79660	28/06/2020	74	96966
31/03/2020	1944	41473	15/05/2020	424	80084	29/06/2020	251	97217
01/04/2020	1917	43390	16/05/2020	108	80192	30/06/2020	414	97631
02/04/2020	1954	45344	17/05/2020	134	80326	01/07/2020	330	97961
03/04/2020	1900	47244	18/05/2020	515	80841	02/07/2020	321	98282
04/04/2020	952	48196	19/05/2020	580	81421	03/07/2020	406	98688
05/04/2020	582	48778	20/05/2020	633	82054	04/07/2020	167	98855
06/04/2020	1755	50533	21/05/2020	452	82506	05/07/2020	77	98932
07/04/2020	1594	52127	22/05/2020	562	83068	06/07/2020	212	99144
08/04/2020	1609	53736	23/05/2020	168	83236	07/07/2020	370	99514
09/04/2020	1112	54848	24/05/2020	109	83345	08/07/2020	318	99832

Casos positivos de Covid-19

La Comunidad de Madrid consolida diariamente la serie de casos confirmados, asignando a los casos nuevos notificados la fecha en la que se toma la muestra. Se realiza una actualización diaria de la serie de casos que se adjunta.

Fecha Notificación	Total Diario	Total Acumulado	Fecha Notificación	Total Diario	Total Acumulado	Fecha Notificación	Total Diario	Total Acumulado
09/07/2020	309	100141	23/08/2020	687	150623	07/10/2020	2922	297776
10/07/2020	472	100613	24/08/2020	1471	152094	08/10/2020	2802	300578
11/07/2020	142	100755	25/08/2020	4230	156324	09/10/2020	2981	303559
12/07/2020	84	100839	26/08/2020	3665	159989	10/10/2020	649	304208
13/07/2020	249	101088	27/08/2020	3537	163526	11/10/2020	555	304763
14/07/2020	455	101543	28/08/2020	4720	168246	12/10/2020	542	305305
15/07/2020	385	101928	29/08/2020	1203	169449	13/10/2020	2687	307992
16/07/2020	321	102249	30/08/2020	977	170426	14/10/2020	2823	310815
17/07/2020	511	102760	31/08/2020	1618	172044	15/10/2020	2589	313404
18/07/2020	162	102922	01/09/2020	4234	176278	16/10/2020	2794	316198
19/07/2020	97	103019	02/09/2020	3819	180097	17/10/2020	670	316868
20/07/2020	306	103325	03/09/2020	3774	183871	18/10/2020	508	317376
21/07/2020	493	103818	04/09/2020	5178	189049	19/10/2020	2338	319714
22/07/2020	459	104277	05/09/2020	1675	190724	20/10/2020	2638	322352
23/07/2020	507	104784	06/09/2020	1073	191797	21/10/2020	2458	324810
24/07/2020	783	105567	07/09/2020	1893	193690	22/10/2020	2264	327074
25/07/2020	265	105832	08/09/2020	4933	198623	23/10/2020	2470	329544
26/07/2020	161	105993	09/09/2020	4908	203531	24/10/2020	586	330130
27/07/2020	445	106438	10/09/2020	4651	208182	25/10/2020	520	330650
28/07/2020	849	107287	11/09/2020	6261	214443	26/10/2020	2107	332757
29/07/2020	809	108096	12/09/2020	2065	216508	27/10/2020	2252	335009
30/07/2020	984	109080	13/09/2020	1457	217965	28/10/2020	2034	337043
31/07/2020	1401	110481	14/09/2020	2374	220339	29/10/2020	2053	339096
01/08/2020	416	110897	15/09/2020	6002	226341	30/10/2020	2223	341319
02/08/2020	239	111136	16/09/2020	5536	231877	31/10/2020	541	341860
03/08/2020	724	111860	17/09/2020	5371	237248	01/11/2020	480	342340
04/08/2020	1513	113373	18/09/2020	7230	244478	02/11/2020	558	342898
05/08/2020	1376	114749	19/09/2020	1768	246246	03/11/2020	2111	345009
06/08/2020	1535	116284	20/09/2020	1094	247340	04/11/2020	2048	347057
07/08/2020	2109	118393	21/09/2020	2273	249613	05/11/2020	1826	348883
08/08/2020	633	119026	22/09/2020	5153	254766	06/11/2020	2005	350888
09/08/2020	398	119424	23/09/2020	4729	259495	07/11/2020	555	351443
10/08/2020	923	120347	24/09/2020	4393	263888	08/11/2020	418	351861
11/08/2020	2515	122862	25/09/2020	5411	269299	09/11/2020	1000	352861
12/08/2020	2235	125097	26/09/2020	1424	270723	10/11/2020	1740	354601
13/08/2020	2494	127591	27/09/2020	903	271626	11/11/2020	1652	356253
14/08/2020	3355	130946	28/09/2020	1796	273422	12/11/2020	1525	357778
15/08/2020	936	131882	29/09/2020	4219	277641	13/11/2020	1580	359358
16/08/2020	537	132419	30/09/2020	3561	281202	14/11/2020	398	359756
17/08/2020	1309	133728	01/10/2020	3075	284277	15/11/2020	326	360082
18/08/2020	3568	137296	02/10/2020	3787	288064	16/11/2020	1240	361322
19/08/2020	3390	140686	03/10/2020	967	289031	17/11/2020	1372	362694
20/08/2020	3263	143949	04/10/2020	463	289494	18/11/2020	1268	363962
21/08/2020	4657	148606	05/10/2020	2183	291677	19/11/2020	1088	365050
22/08/2020	1330	149936	06/10/2020	3177	294854	20/11/2020	1215	366265



Casos positivos de Covid-19


La Comunidad de Madrid consolida diariamente la serie de casos confirmados, asignando a los casos nuevos notificados la fecha en la que se toma la muestra. Se realiza una actualización diaria de la serie de casos que se adjunta.

Fecha Notificación	Total Diario	Total Acumulado	Fecha Notificación	Total Diario	Total Acumulado	Fecha Notificación	Total Diario	Total Acumulado
21/11/2020	316	366581	05/01/2021	7349	430471	19/02/2021	2000	591780
22/11/2020	203	366784	06/01/2021	1501	431972	20/02/2021	486	592266
23/11/2020	1018	367802	07/01/2021	4633	436605	21/02/2021	413	592679
24/11/2020	1065	368867	08/01/2021	6330	442935	22/02/2021	1563	594242
25/11/2020	1050	369917	09/01/2021	485	443420	23/02/2021	1897	596139
26/11/2020	959	370876	10/01/2021	520	443940	24/02/2021	1601	597740
27/11/2020	1139	372015	11/01/2021	4453	448393	25/02/2021	1376	599116
28/11/2020	300	372315	12/01/2021	4612	453005	26/02/2021	1623	600739
29/11/2020	179	372494	13/01/2021	5525	458530	27/02/2021	506	601245
30/11/2020	949	373443	14/01/2021	5817	464347	28/02/2021	317	601562
01/12/2020	1107	374550	15/01/2021	6644	470991	01/03/2021	1394	602956
02/12/2020	1131	375681	16/01/2021	1640	472631	02/03/2021	1490	604446
03/12/2020	997	376678	17/01/2021	1246	473877	03/03/2021	1471	605917
04/12/2020	1032	377710	18/01/2021	5824	479701	04/03/2021	1328	607245
05/12/2020	294	378004	19/01/2021	7862	487563	05/03/2021	1578	608823
06/12/2020	258	378262	20/01/2021	6513	494076	06/03/2021	402	609225
07/12/2020	364	378626	21/01/2021	6056	500132	07/03/2021	291	609516
08/12/2020	339	378965	22/01/2021	7340	507472	08/03/2021	1306	610822
09/12/2020	1326	380291	23/01/2021	1713	509185	09/03/2021	1545	612367
10/12/2020	1529	381820	24/01/2021	1147	510332	10/03/2021	1390	613757
11/12/2020	1840	383660	25/01/2021	5658	515990	11/03/2021	1321	615078
12/12/2020	423	384083	26/01/2021	6649	522639	12/03/2021	1652	616730
13/12/2020	316	384399	27/01/2021	5931	528570	13/03/2021	435	617165
14/12/2020	1312	385711	28/01/2021	5518	534088	14/03/2021	308	617473
15/12/2020	1552	387263	29/01/2021	6103	540191	15/03/2021	1364	618837
16/12/2020	1588	388851	30/01/2021	1375	541566	16/03/2021	1642	620479
17/12/2020	1382	390233	31/01/2021	896	542462	17/03/2021	1579	622058
18/12/2020	1551	391784	01/02/2021	4207	546669	18/03/2021	1839	623897
19/12/2020	453	392237	02/02/2021	5087	551756	19/03/2021	450	624347
20/12/2020	361	392598	03/02/2021	4365	556121	20/03/2021	512	624859
21/12/2020	1501	394099	04/02/2021	3872	559993	21/03/2021	390	625249
22/12/2020	1674	395773	05/02/2021	4401	564394	22/03/2021	1687	626936
23/12/2020	2840	398613	06/02/2021	952	565346	23/03/2021	2076	629012
24/12/2020	957	399570	07/02/2021	529	565875	24/03/2021	1942	630954
25/12/2020	491	400061	08/02/2021	2922	568797	25/03/2021	1918	632872
26/12/2020	873	400934	09/02/2021	3462	572259	26/03/2021	2158	635030
27/12/2020	794	401728	10/02/2021	2905	575164	27/03/2021	664	635694
28/12/2020	3277	405005	11/02/2021	2431	577595	28/03/2021	487	636181
29/12/2020	4146	409151	12/02/2021	2788	580383	29/03/2021	1864	638045
30/12/2020	4817	413968	13/02/2021	622	581005	30/03/2021	2226	640271
31/12/2020	1346	415314	14/02/2021	407	581412	31/03/2021	2697	642968
01/01/2021	712	416026	15/02/2021	2131	583543	01/04/2021	731	643699
02/01/2021	1290	417316	16/02/2021	2355	585898	02/04/2021	692	644391
03/01/2021	1113	418429	17/02/2021	2023	587921	03/04/2021	907	645298
04/01/2021	4693	423122	18/02/2021	1859	589780	04/04/2021	682	645980

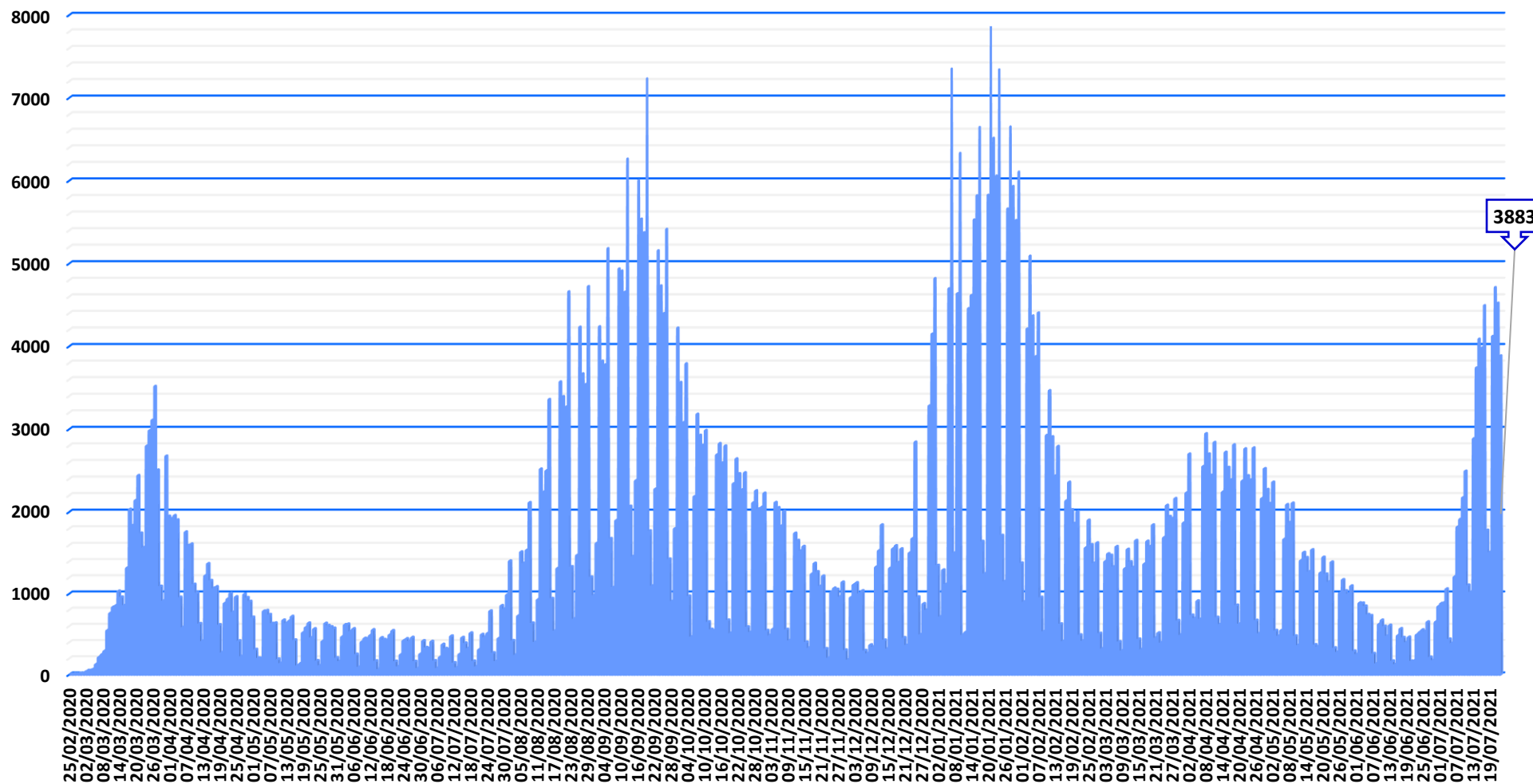
Casos positivos de Covid-19

La Comunidad de Madrid consolida diariamente la serie de casos confirmados, asignando a los casos nuevos notificados la fecha en la que se toma la muestra. Se realiza una actualización diaria de la serie de casos que se adjunta.

Fecha Notificación	Total Diario	Total Acumulado	Fecha Notificación	Total Diario	Total Acumulado	Fecha Notificación	Total Diario	Total Acumulado
05/04/2021	2546	648526	20/05/2021	1143	723282	04/07/2021	383	749721
06/04/2021	2942	651468	21/05/2021	1388	724670	05/07/2021	1206	750927
07/04/2021	2697	654165	22/05/2021	327	724997	06/07/2021	1814	752741
08/04/2021	2440	656605	23/05/2021	274	725271	07/07/2021	1908	754649
09/04/2021	2836	659441	24/05/2021	1006	726277	08/07/2021	2169	756818
10/04/2021	703	660144	25/05/2021	1169	727446	09/07/2021	2489	759307
11/04/2021	617	660761	26/05/2021	1032	728478	10/07/2021	1102	760409
12/04/2021	2237	662998	27/05/2021	993	729471	11/07/2021	1018	761427
13/04/2021	2718	665716	28/05/2021	1092	730563	12/07/2021	2881	764308
14/04/2021	2535	668251	29/05/2021	287	730850	13/07/2021	3736	768044
15/04/2021	2384	670635	30/05/2021	248	731098	14/07/2021	4084	772128
16/04/2021	2808	673443	31/05/2021	882	731980	15/07/2021	3976	776104
17/04/2021	854	674297	01/06/2021	880	732860	16/07/2021	4490	780594
18/04/2021	622	674919	02/06/2021	843	733703	17/07/2021	1775	782369
19/04/2021	2370	677289	03/06/2021	739	734442	18/07/2021	1508	783877
20/04/2021	2759	680048	04/06/2021	725	735167	19/07/2021	4118	787995
21/04/2021	2434	682482	05/06/2021	257	735424	20/07/2021	4708	792703
22/04/2021	2384	684866	06/06/2021	130	735554	21/07/2021	4520	797223
23/04/2021	2770	687636	07/06/2021	620	736174	22/07/2021	3883	801106
24/04/2021	666	688302	08/06/2021	669	736843			
25/04/2021	505	688807	09/06/2021	593	737436			
26/04/2021	2158	690965	10/06/2021	473	737909			
27/04/2021	2520	693485	11/06/2021	606	738515			
28/04/2021	2268	695753	12/06/2021	163	738678			
29/04/2021	2101	697854	13/06/2021	122	738800			
30/04/2021	2356	700210	14/06/2021	480	739280			
01/05/2021	541	700751	15/06/2021	564	739844			
02/05/2021	475	701226	16/06/2021	455	740299			
03/05/2021	544	701770	17/06/2021	393	740692			
04/05/2021	1667	703437	18/06/2021	459	741151			
05/05/2021	2085	705522	19/06/2021	162	741313			
06/05/2021	1870	707392	20/06/2021	167	741480			
07/05/2021	2103	709495	21/06/2021	489	741969			
08/05/2021	474	709969	22/06/2021	520	742489			
09/05/2021	360	710329	23/06/2021	549	743038			
10/05/2021	1405	711734	24/06/2021	531	743569			
11/05/2021	1507	713241	25/06/2021	648	744217			
12/05/2021	1443	714684	26/06/2021	211	744428			
13/05/2021	1270	715954	27/06/2021	173	744601			
14/05/2021	1539	717493	28/06/2021	647	745248			
15/05/2021	365	717858	29/06/2021	839	746087			
16/05/2021	341	718199	30/06/2021	876	746963			
17/05/2021	1254	719453	01/07/2021	886	747849			
18/05/2021	1447	720900	02/07/2021	1055	748904			
19/05/2021	1239	722139	03/07/2021	434	749338			



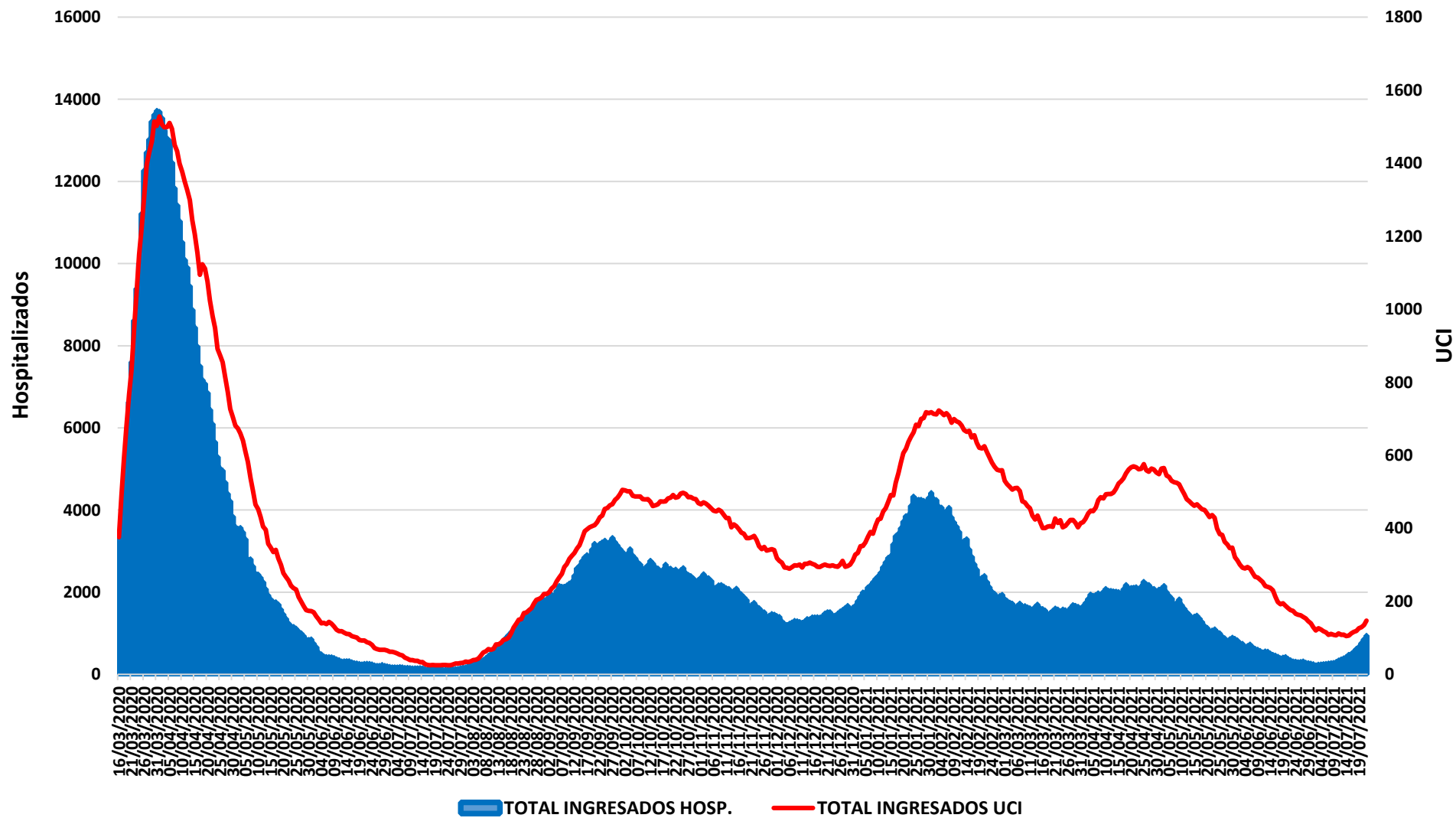
Evolución casos positivos de Covid-19



Fuente: Dirección General de Salud Pública.



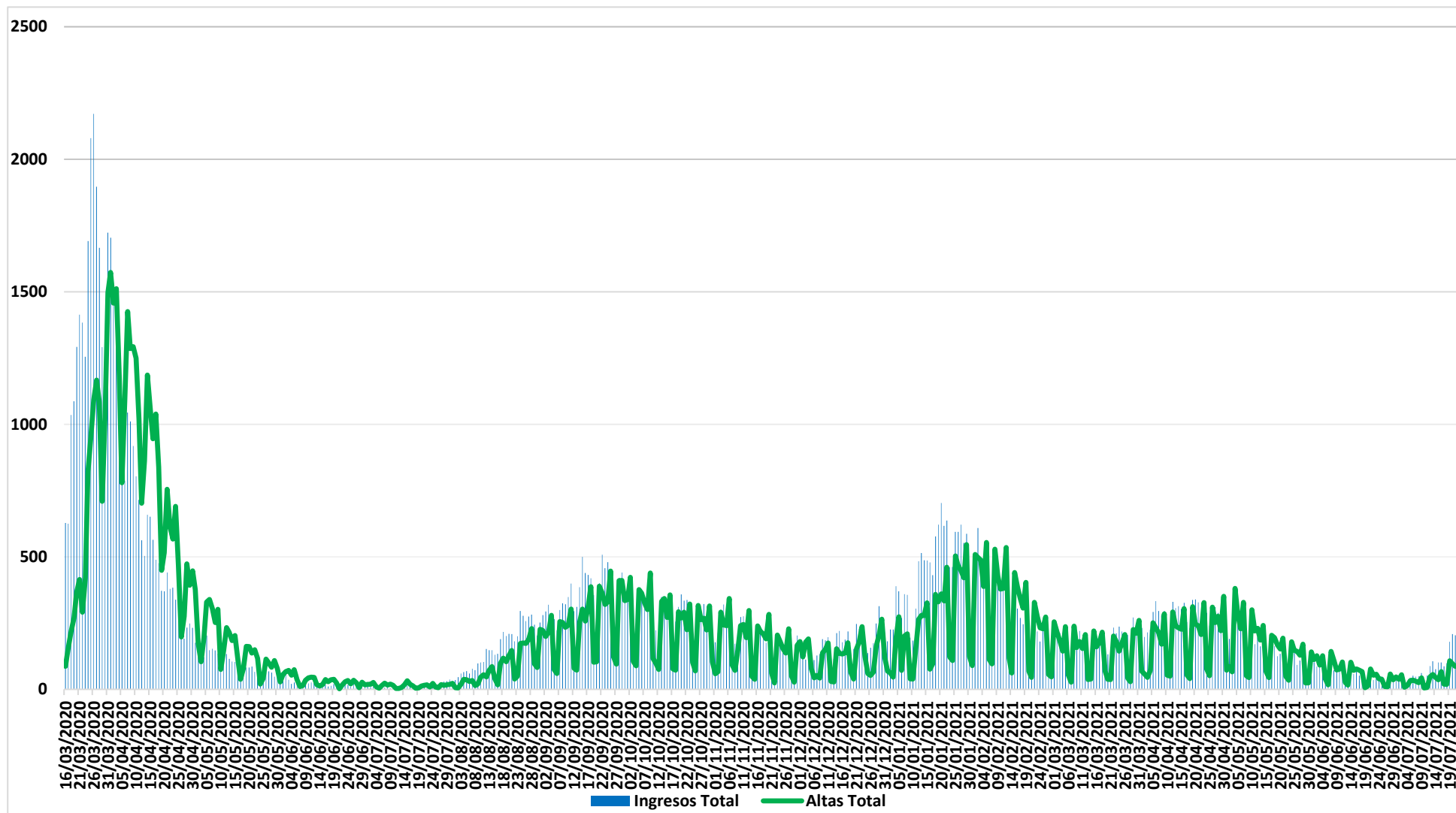
Evolución casos hospitalizados y UCI




Fuente: SERMAS y hospitales privados.



Evolución ingresos y altas





Situación epidemiológica COVID-19 20/07/2021

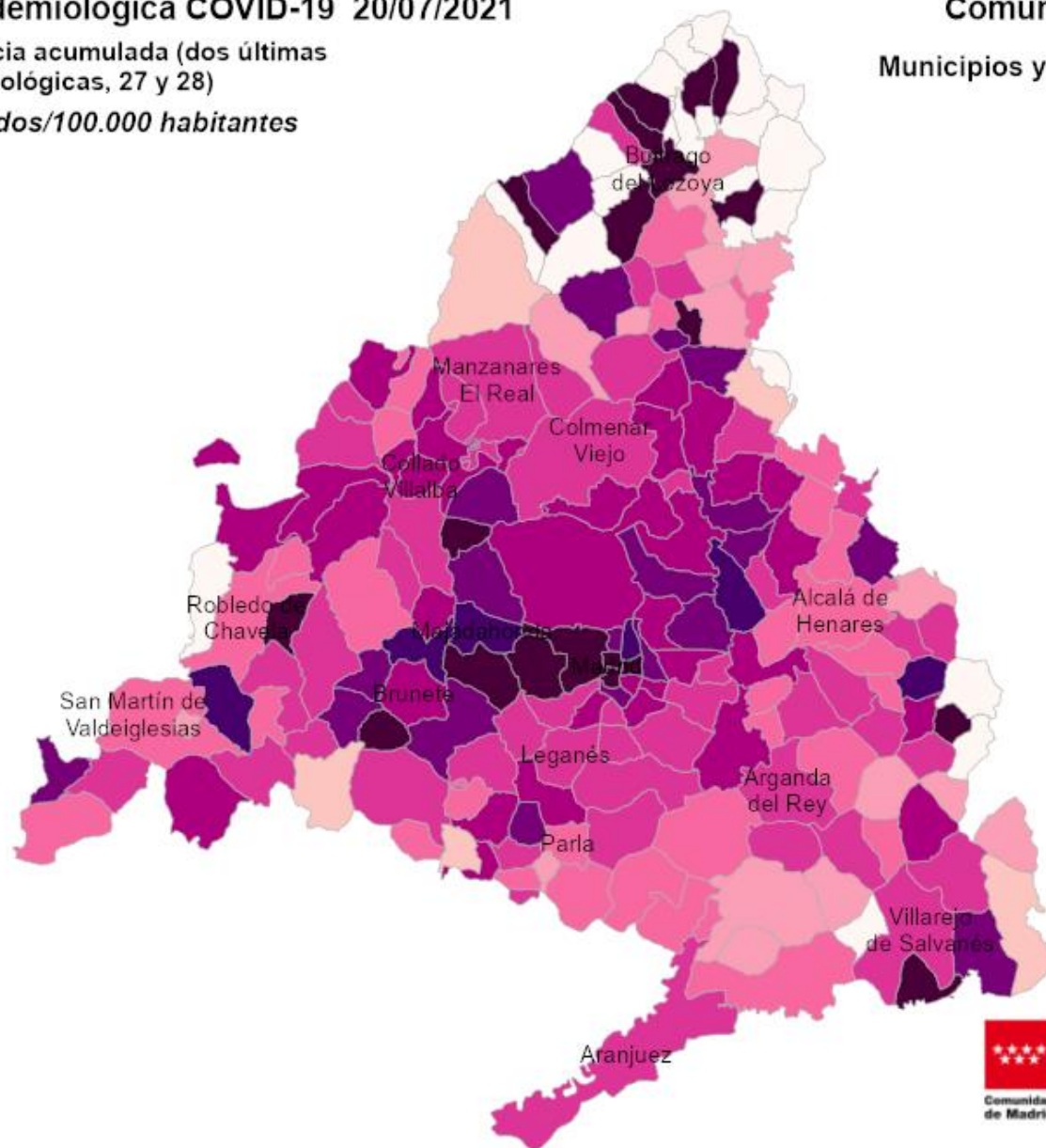
Tasas de incidencia acumulada (dos últimas semanas epidemiológicas, 27 y 28)

Casos confirmados/100.000 habitantes




Comunidad de Madrid

Municipios y Distritos (Madrid)

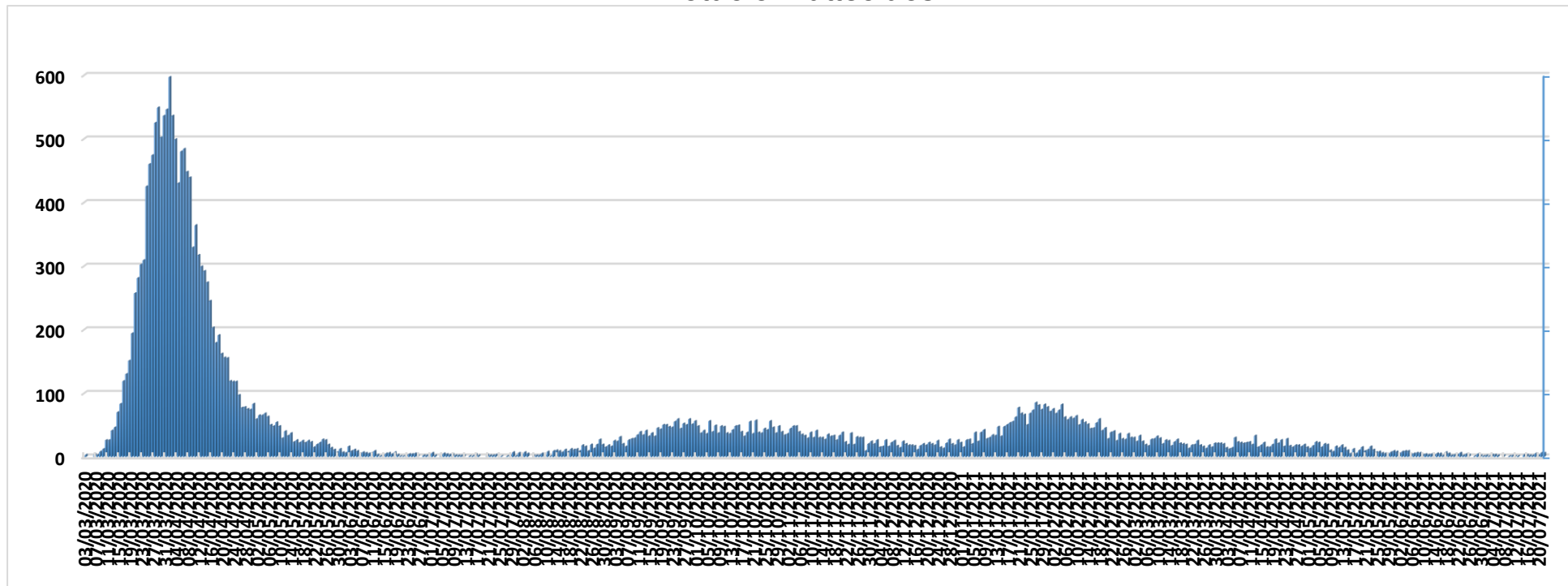


10 Km





Evolución fallecidos



Datos Sanidad Mortuoria *	
Hospitales	17.879
Domicilios	1.378
Centros sociosanitarios	5.069
Otros lugares	30
Total	24.356

*Fallecidos con sospecha o con confirmación de Covid-19 según certificado de defunción.



Fallecidos según edad y sexo

Edad	Mujeres	Hombres	Total
0-9	2	8	10
10-19	4	2	6
20-29	6	11	17
30-39	25	28	53
40-49	67	145	212
50-59	246	553	799
60-69	586	1.463	2.049
70-79	1.652	3.232	4.884
80-89	4.233	5.055	9.288
90>	4.159	2.593	6.752
Edad no confirmada*	134	152	286
Total general	11.114	13.242	24.356

*Sin fecha de nacimiento en el certificado de defunción

