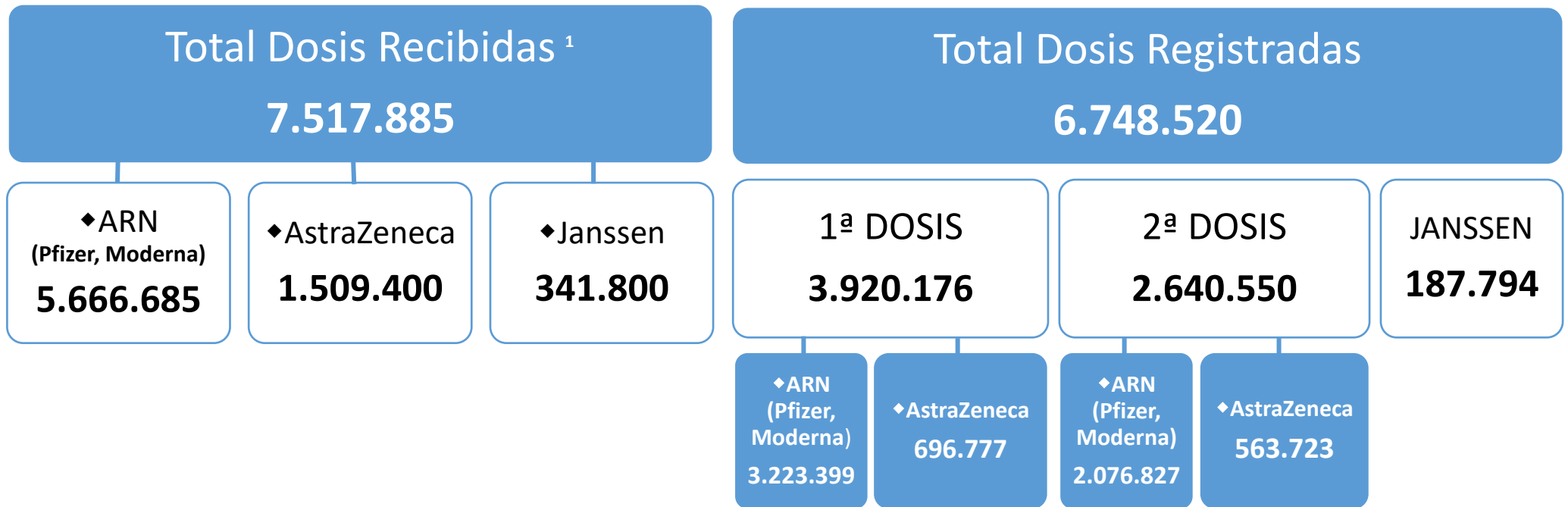


PLAN DE VACUNACIÓN COMUNIDAD DE MADRID

16/7/2021.
(Datos cierre día anterior)



POBLACIÓN DIANA COM. DE MADRID	5,6 M	% POB. CON UNA DOSIS	73,0%
		% POB. PAUTA COMPLETA	54,6%
POBLACIÓN COM. DE MADRID	6,8 M ²	% POB. PAUTA COMPLETA	45,2%

1. La cifra de dosis recibidas se actualiza dos veces por semana, en los informes del martes y viernes.
2. Dato de población: INE enero 2020 (6.779.888)



DATOS COVID-19 COMUNIDAD DE MADRID

16/7/2021.
(Datos cierre día anterior)

CASOS POSITIVOS

4.107

(casos nuevos notificados incorporados)

3.086

(casos nuevos notificados de las últimas 24h)

774.254

(acumulados)

Fallecidos Hospitales

3

(en el día)

17.204

(acumulado)

Datos sanidad mortuoria. Fallecidos*

5.069. Centros
socio-sanitarios

17.853. Hospitales

1.375. Domicilios.

30. otros lugares

24.327. (Total)

Pacientes Hospitalizados

481

(ingresados en
el día)

116.962
(acumulados)

Pacientes en UCI

106

(ingresados en
el día)

12.001
(acumulados)

Atención domiciliaria por Atención primaria

4.723

(seguimiento
en el día)

852.626
(acumulados)

Altas Hospitalarias

36

(en el día)

103.466
(acumuladas)

Casos positivos de Covid-19

La Comunidad de Madrid consolida diariamente la serie de casos confirmados, asignando a los casos nuevos notificados la fecha en la que se toma la muestra. Se realiza una actualización diaria de la serie de casos que se adjunta.

Fecha Notificación	Total Diario	Total Acumulado	Fecha Notificación	Total Diario	Total Acumulado	Fecha Notificación	Total Diario	Total Acumulado
25/02/2020	2	2	10/04/2020	1009	55860	25/05/2020	409	83755
26/02/2020	6	8	11/04/2020	626	56486	26/05/2020	630	84385
27/02/2020	5	13	12/04/2020	409	56895	27/05/2020	603	84988
28/02/2020	13	26	13/04/2020	1217	58112	28/05/2020	586	85574
29/02/2020	11	37	14/04/2020	1367	59479	29/05/2020	569	86143
01/03/2020	27	64	15/04/2020	1158	60637	30/05/2020	204	86347
02/03/2020	47	111	16/04/2020	1065	61702	31/05/2020	160	86507
03/03/2020	51	162	17/04/2020	1082	62784	01/06/2020	465	86972
04/03/2020	67	229	18/04/2020	612	63396	02/06/2020	613	87585
05/03/2020	126	355	19/04/2020	270	63666	03/06/2020	620	88205
06/03/2020	212	567	20/04/2020	878	64544	04/06/2020	531	88736
07/03/2020	246	813	21/04/2020	931	65475	05/06/2020	563	89299
08/03/2020	288	1101	22/04/2020	1000	66475	06/06/2020	247	89546
09/03/2020	543	1644	23/04/2020	769	67244	07/06/2020	90	89636
10/03/2020	756	2400	24/04/2020	959	68203	08/06/2020	400	90036
11/03/2020	831	3231	25/04/2020	412	68615	09/06/2020	445	90481
12/03/2020	850	4081	26/04/2020	222	68837	10/06/2020	440	90921
13/03/2020	1028	5109	27/04/2020	991	69828	11/06/2020	480	91401
14/03/2020	954	6063	28/04/2020	948	70776	12/06/2020	550	91951
15/03/2020	850	6913	29/04/2020	899	71675	13/06/2020	166	92117
16/03/2020	1315	8228	30/04/2020	705	72380	14/06/2020	63	92180
17/03/2020	2029	10257	01/05/2020	307	72687	15/06/2020	452	92632
18/03/2020	1834	12091	02/05/2020	201	72888	16/06/2020	430	93062
19/03/2020	2135	14226	03/05/2020	202	73090	17/06/2020	422	93484
20/03/2020	2437	16663	04/05/2020	783	73873	18/06/2020	487	93971
21/03/2020	1741	18404	05/05/2020	788	74661	19/06/2020	540	94511
22/03/2020	1567	19971	06/05/2020	738	75399	20/06/2020	161	94672
23/03/2020	2794	22765	07/05/2020	629	76028	21/06/2020	96	94768
24/03/2020	2978	25743	08/05/2020	636	76664	22/06/2020	244	95012
25/03/2020	3105	28848	09/05/2020	188	76852	23/06/2020	417	95429
26/03/2020	3515	32363	10/05/2020	137	76989	24/06/2020	439	95868
27/03/2020	2503	34866	11/05/2020	670	77659	25/06/2020	412	96280
28/03/2020	1088	35954	12/05/2020	629	78288	26/06/2020	456	96736
29/03/2020	906	36860	13/05/2020	659	78947	27/06/2020	159	96895
30/03/2020	2671	39531	14/05/2020	715	79662	28/06/2020	74	96969
31/03/2020	1943	41474	15/05/2020	424	80086	29/06/2020	251	97220
01/04/2020	1917	43391	16/05/2020	108	80194	30/06/2020	414	97634
02/04/2020	1954	45345	17/05/2020	134	80328	01/07/2020	330	97964
03/04/2020	1900	47245	18/05/2020	515	80843	02/07/2020	321	98285
04/04/2020	953	48198	19/05/2020	580	81423	03/07/2020	406	98691
05/04/2020	582	48780	20/05/2020	633	82056	04/07/2020	167	98858
06/04/2020	1755	50535	21/05/2020	451	82507	05/07/2020	77	98935
07/04/2020	1595	52130	22/05/2020	562	83069	06/07/2020	213	99148
08/04/2020	1609	53739	23/05/2020	168	83237	07/07/2020	371	99519
09/04/2020	1112	54851	24/05/2020	109	83346	08/07/2020	318	99837

Casos positivos de Covid-19

La Comunidad de Madrid consolida diariamente la serie de casos confirmados, asignando a los casos nuevos notificados la fecha en la que se toma la muestra. Se realiza una actualización diaria de la serie de casos que se adjunta.

Fecha Notificación	Total Diario	Total Acumulado	Fecha Notificación	Total Diario	Total Acumulado	Fecha Notificación	Total Diario	Total Acumulado
09/07/2020	309	100146	23/08/2020	687	150629	07/10/2020	2922	297788
10/07/2020	471	100617	24/08/2020	1471	152100	08/10/2020	2801	300589
11/07/2020	142	100759	25/08/2020	4231	156331	09/10/2020	2981	303570
12/07/2020	84	100843	26/08/2020	3665	159996	10/10/2020	649	304219
13/07/2020	250	101093	27/08/2020	3536	163532	11/10/2020	555	304774
14/07/2020	455	101548	28/08/2020	4719	168251	12/10/2020	542	305316
15/07/2020	383	101931	29/08/2020	1203	169454	13/10/2020	2688	308004
16/07/2020	321	102252	30/08/2020	977	170431	14/10/2020	2822	310826
17/07/2020	511	102763	31/08/2020	1618	172049	15/10/2020	2589	313415
18/07/2020	163	102926	01/09/2020	4234	176283	16/10/2020	2794	316209
19/07/2020	97	103023	02/09/2020	3819	180102	17/10/2020	670	316879
20/07/2020	306	103329	03/09/2020	3774	183876	18/10/2020	508	317387
21/07/2020	493	103822	04/09/2020	5179	189055	19/10/2020	2337	319724
22/07/2020	459	104281	05/09/2020	1675	190730	20/10/2020	2637	322361
23/07/2020	507	104788	06/09/2020	1073	191803	21/10/2020	2458	324819
24/07/2020	784	105572	07/09/2020	1893	193696	22/10/2020	2263	327082
25/07/2020	264	105836	08/09/2020	4935	198631	23/10/2020	2470	329552
26/07/2020	161	105997	09/09/2020	4907	203538	24/10/2020	587	330139
27/07/2020	446	106443	10/09/2020	4651	208189	25/10/2020	520	330659
28/07/2020	849	107292	11/09/2020	6262	214451	26/10/2020	2106	332765
29/07/2020	809	108101	12/09/2020	2065	216516	27/10/2020	2251	335016
30/07/2020	984	109085	13/09/2020	1457	217973	28/10/2020	2033	337049
31/07/2020	1401	110486	14/09/2020	2374	220347	29/10/2020	2053	339102
01/08/2020	416	110902	15/09/2020	6002	226349	30/10/2020	2223	341325
02/08/2020	239	111141	16/09/2020	5537	231886	31/10/2020	541	341866
03/08/2020	724	111865	17/09/2020	5371	237257	01/11/2020	480	342346
04/08/2020	1513	113378	18/09/2020	7230	244487	02/11/2020	558	342904
05/08/2020	1376	114754	19/09/2020	1767	246254	03/11/2020	2111	345015
06/08/2020	1535	116289	20/09/2020	1094	247348	04/11/2020	2048	347063
07/08/2020	2109	118398	21/09/2020	2273	249621	05/11/2020	1826	348889
08/08/2020	633	119031	22/09/2020	5153	254774	06/11/2020	2005	350894
09/08/2020	398	119429	23/09/2020	4730	259504	07/11/2020	555	351449
10/08/2020	923	120352	24/09/2020	4393	263897	08/11/2020	418	351867
11/08/2020	2515	122867	25/09/2020	5412	269309	09/11/2020	1000	352867
12/08/2020	2235	125102	26/09/2020	1424	270733	10/11/2020	1740	354607
13/08/2020	2494	127596	27/09/2020	903	271636	11/11/2020	1652	356259
14/08/2020	3355	130951	28/09/2020	1796	273432	12/11/2020	1524	357783
15/08/2020	936	131887	29/09/2020	4220	277652	13/11/2020	1580	359363
16/08/2020	537	132424	30/09/2020	3562	281214	14/11/2020	398	359761
17/08/2020	1309	133733	01/10/2020	3075	284289	15/11/2020	326	360087
18/08/2020	3569	137302	02/10/2020	3787	288076	16/11/2020	1240	361327
19/08/2020	3390	140692	03/10/2020	967	289043	17/11/2020	1372	362699
20/08/2020	3263	143955	04/10/2020	463	289506	18/11/2020	1268	363967
21/08/2020	4657	148612	05/10/2020	2183	291689	19/11/2020	1087	365054
22/08/2020	1330	149942	06/10/2020	3177	294866	20/11/2020	1215	366269

Casos positivos de Covid-19


La Comunidad de Madrid consolida diariamente la serie de casos confirmados, asignando a los casos nuevos notificados la fecha en la que se toma la muestra. Se realiza una actualización diaria de la serie de casos que se adjunta.

Fecha Notificación	Total Diario	Total Acumulado	Fecha Notificación	Total Diario	Total Acumulado	Fecha Notificación	Total Diario	Total Acumulado
21/11/2020	316	366585	05/01/2021	7349	430467	19/02/2021	1999	591761
22/11/2020	203	366788	06/01/2021	1501	431968	20/02/2021	486	592247
23/11/2020	1019	367807	07/01/2021	4633	436601	21/02/2021	413	592660
24/11/2020	1064	368871	08/01/2021	6330	442931	22/02/2021	1562	594222
25/11/2020	1049	369920	09/01/2021	485	443416	23/02/2021	1897	596119
26/11/2020	958	370878	10/01/2021	520	443936	24/02/2021	1601	597720
27/11/2020	1139	372017	11/01/2021	4453	448389	25/02/2021	1375	599095
28/11/2020	300	372317	12/01/2021	4612	453001	26/02/2021	1623	600718
29/11/2020	177	372494	13/01/2021	5526	458527	27/02/2021	506	601224
30/11/2020	949	373443	14/01/2021	5815	464342	28/02/2021	317	601541
01/12/2020	1107	374550	15/01/2021	6643	470985	01/03/2021	1394	602935
02/12/2020	1131	375681	16/01/2021	1640	472625	02/03/2021	1490	604425
03/12/2020	996	376677	17/01/2021	1246	473871	03/03/2021	1471	605896
04/12/2020	1032	377709	18/01/2021	5825	479696	04/03/2021	1328	607224
05/12/2020	294	378003	19/01/2021	7862	487558	05/03/2021	1578	608802
06/12/2020	258	378261	20/01/2021	6513	494071	06/03/2021	402	609204
07/12/2020	364	378625	21/01/2021	6054	500125	07/03/2021	291	609495
08/12/2020	339	378964	22/01/2021	7340	507465	08/03/2021	1307	610802
09/12/2020	1324	380288	23/01/2021	1713	509178	09/03/2021	1545	612347
10/12/2020	1530	381818	24/01/2021	1148	510326	10/03/2021	1390	613737
11/12/2020	1841	383659	25/01/2021	5657	515983	11/03/2021	1321	615058
12/12/2020	422	384081	26/01/2021	6648	522631	12/03/2021	1652	616710
13/12/2020	316	384397	27/01/2021	5930	528561	13/03/2021	435	617145
14/12/2020	1312	385709	28/01/2021	5518	534079	14/03/2021	308	617453
15/12/2020	1551	387260	29/01/2021	6103	540182	15/03/2021	1364	618817
16/12/2020	1587	388847	30/01/2021	1374	541556	16/03/2021	1642	620459
17/12/2020	1384	390231	31/01/2021	896	542452	17/03/2021	1579	622038
18/12/2020	1550	391781	01/02/2021	4207	546659	18/03/2021	1838	623876
19/12/2020	453	392234	02/02/2021	5086	551745	19/03/2021	450	624326
20/12/2020	361	392595	03/02/2021	4365	556110	20/03/2021	513	624839
21/12/2020	1501	394096	04/02/2021	3871	559981	21/03/2021	390	625229
22/12/2020	1670	395766	05/02/2021	4399	564380	22/03/2021	1687	626916
23/12/2020	2841	398607	06/02/2021	952	565332	23/03/2021	2076	628992
24/12/2020	957	399564	07/02/2021	528	565860	24/03/2021	1942	630934
25/12/2020	491	400055	08/02/2021	2922	568782	25/03/2021	1919	632853
26/12/2020	873	400928	09/02/2021	3462	572244	26/03/2021	2158	635011
27/12/2020	794	401722	10/02/2021	2908	575152	27/03/2021	664	635675
28/12/2020	3278	405000	11/02/2021	2431	577583	28/03/2021	487	636162
29/12/2020	4146	409146	12/02/2021	2786	580369	29/03/2021	1865	638027
30/12/2020	4818	413964	13/02/2021	622	580991	30/03/2021	2226	640253
31/12/2020	1346	415310	14/02/2021	407	581398	31/03/2021	2695	642948
01/01/2021	712	416022	15/02/2021	2131	583529	01/04/2021	731	643679
02/01/2021	1290	417312	16/02/2021	2352	585881	02/04/2021	692	644371
03/01/2021	1113	418425	17/02/2021	2022	587903	03/04/2021	907	645278
04/01/2021	4693	423118	18/02/2021	1859	589762	04/04/2021	682	645960

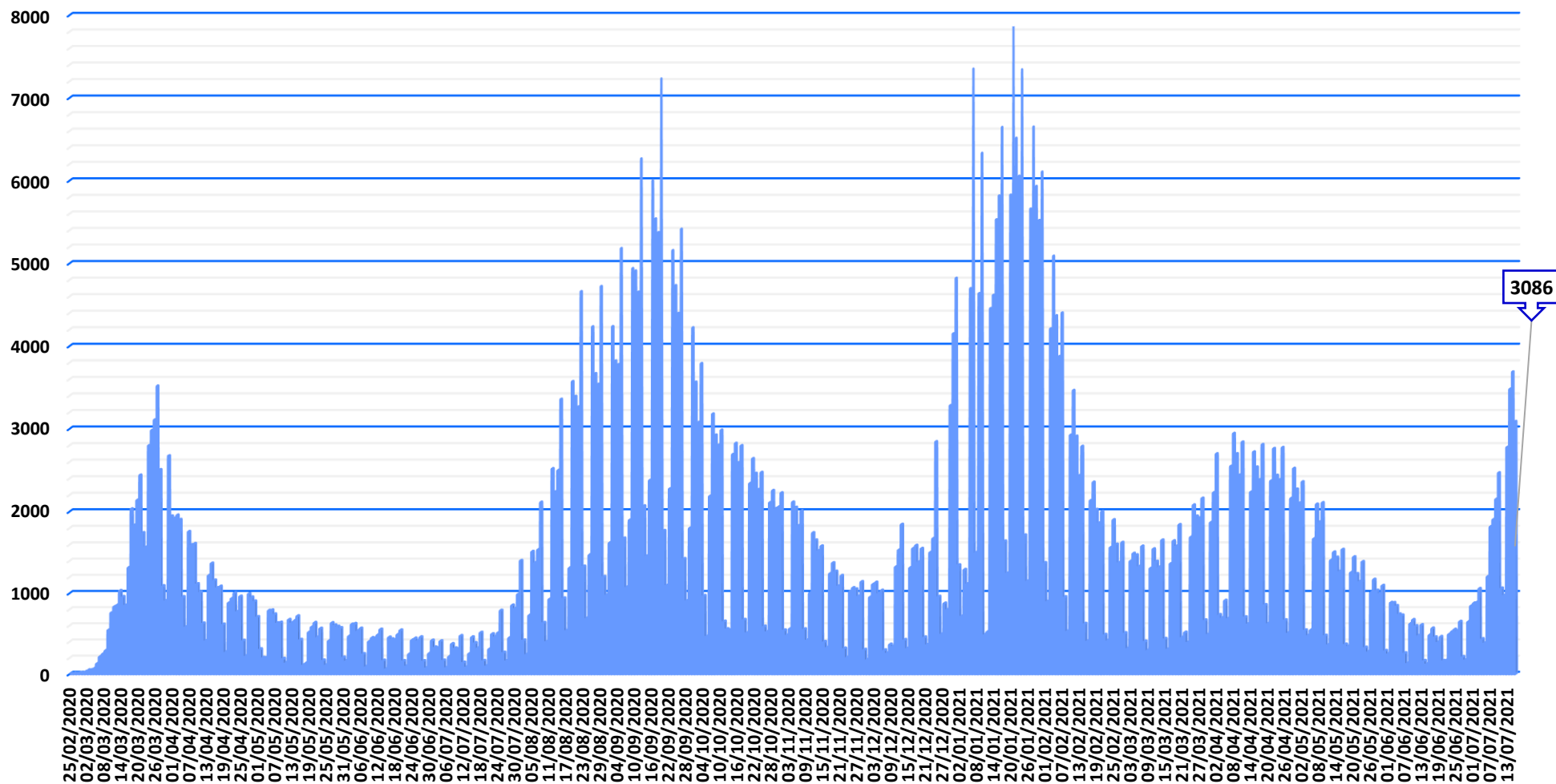
Casos positivos de Covid-19

La Comunidad de Madrid consolida diariamente la serie de casos confirmados, asignando a los casos nuevos notificados la fecha en la que se toma la muestra. Se realiza una actualización diaria de la serie de casos que se adjunta.

Fecha Notificación	Total Diario	Total Acumulado	Fecha Notificación	Total Diario	Total Acumulado	Fecha Notificación	Total Diario	Total Acumulado
05/04/2021	2545	648505	20/05/2021	1142	723248	04/07/2021	382	749671
06/04/2021	2942	651447	21/05/2021	1387	724635	05/07/2021	1204	750875
07/04/2021	2696	654143	22/05/2021	327	724962	06/07/2021	1814	752689
08/04/2021	2440	656583	23/05/2021	273	725235	07/07/2021	1900	754589
09/04/2021	2837	659420	24/05/2021	1007	726242	08/07/2021	2146	756735
10/04/2021	703	660123	25/05/2021	1168	727410	09/07/2021	2465	759200
11/04/2021	617	660740	26/05/2021	1032	728442	10/07/2021	1059	760259
12/04/2021	2233	662973	27/05/2021	993	729435	11/07/2021	972	761231
13/04/2021	2718	665691	28/05/2021	1092	730527	12/07/2021	2774	764005
14/04/2021	2535	668226	29/05/2021	287	730814	13/07/2021	3477	767482
15/04/2021	2384	670610	30/05/2021	248	731062	14/07/2021	3686	771168
16/04/2021	2807	673417	31/05/2021	881	731943	15/07/2021	3086	774254
17/04/2021	854	674271	01/06/2021	880	732823			
18/04/2021	621	674892	02/06/2021	842	733665			
19/04/2021	2368	677260	03/06/2021	739	734404			
20/04/2021	2759	680019	04/06/2021	725	735129			
21/04/2021	2435	682454	05/06/2021	257	735386			
22/04/2021	2384	684838	06/06/2021	130	735516			
23/04/2021	2771	687609	07/06/2021	620	736136			
24/04/2021	666	688275	08/06/2021	669	736805			
25/04/2021	505	688780	09/06/2021	594	737399			
26/04/2021	2156	690936	10/06/2021	473	737872			
27/04/2021	2519	693455	11/06/2021	606	738478			
28/04/2021	2268	695723	12/06/2021	162	738640			
29/04/2021	2101	697824	13/06/2021	122	738762			
30/04/2021	2356	700180	14/06/2021	480	739242			
01/05/2021	541	700721	15/06/2021	564	739806			
02/05/2021	475	701196	16/06/2021	455	740261			
03/05/2021	543	701739	17/06/2021	392	740653			
04/05/2021	1667	703406	18/06/2021	459	741112			
05/05/2021	2086	705492	19/06/2021	162	741274			
06/05/2021	1870	707362	20/06/2021	167	741441			
07/05/2021	2104	709466	21/06/2021	489	741930			
08/05/2021	474	709940	22/06/2021	520	742450			
09/05/2021	359	710299	23/06/2021	549	742999			
10/05/2021	1405	711704	24/06/2021	531	743530			
11/05/2021	1506	713210	25/06/2021	647	744177			
12/05/2021	1442	714652	26/06/2021	211	744388			
13/05/2021	1270	715922	27/06/2021	173	744561			
14/05/2021	1539	717461	28/06/2021	644	745205			
15/05/2021	365	717826	29/06/2021	840	746045			
16/05/2021	341	718167	30/06/2021	874	746919			
17/05/2021	1254	719421	01/07/2021	884	747803			
18/05/2021	1446	720867	02/07/2021	1054	748857			
19/05/2021	1239	722106	03/07/2021	432	749289			



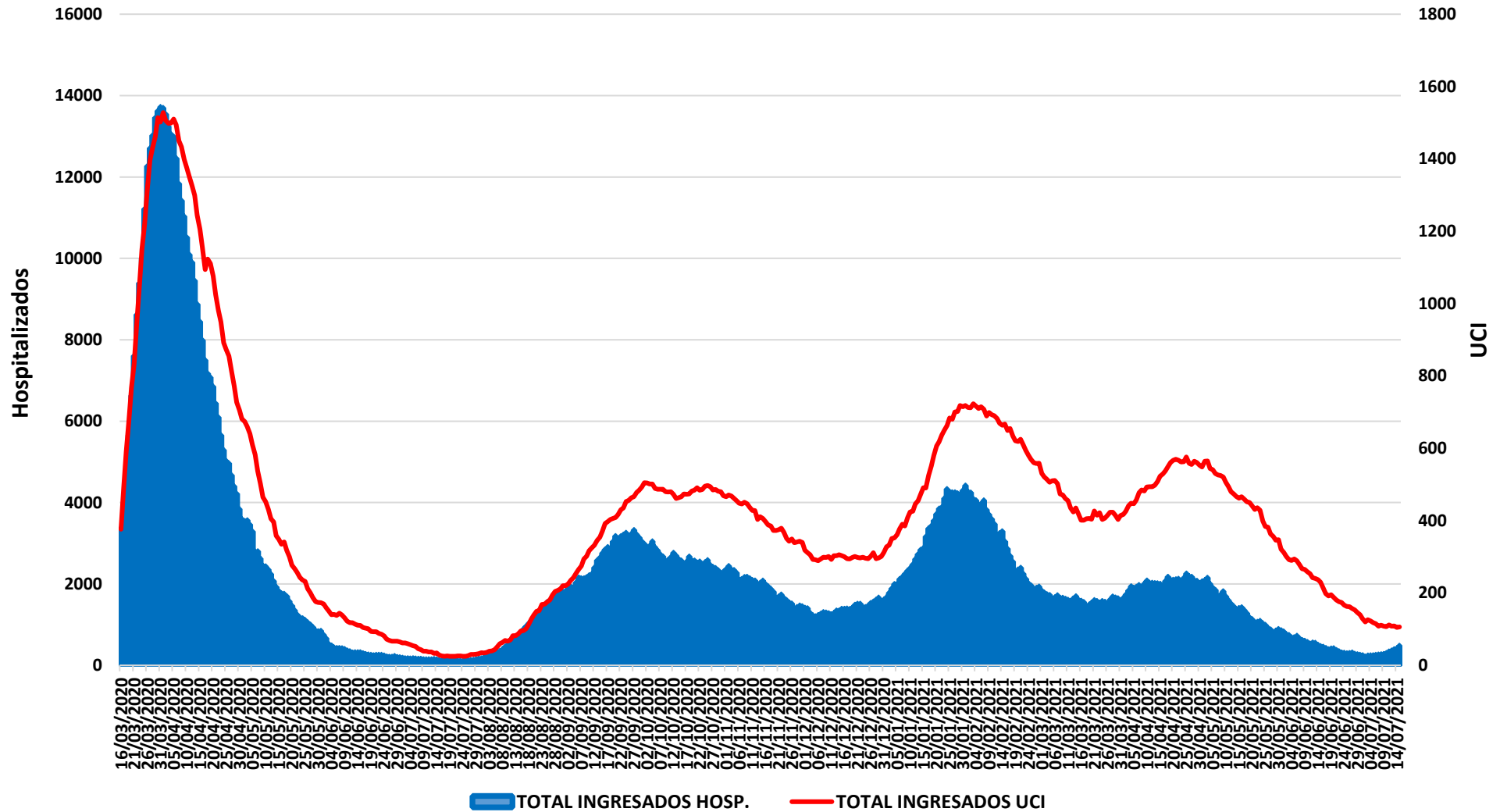
Evolución casos positivos de Covid-19



Fuente: Dirección General de Salud Pública.



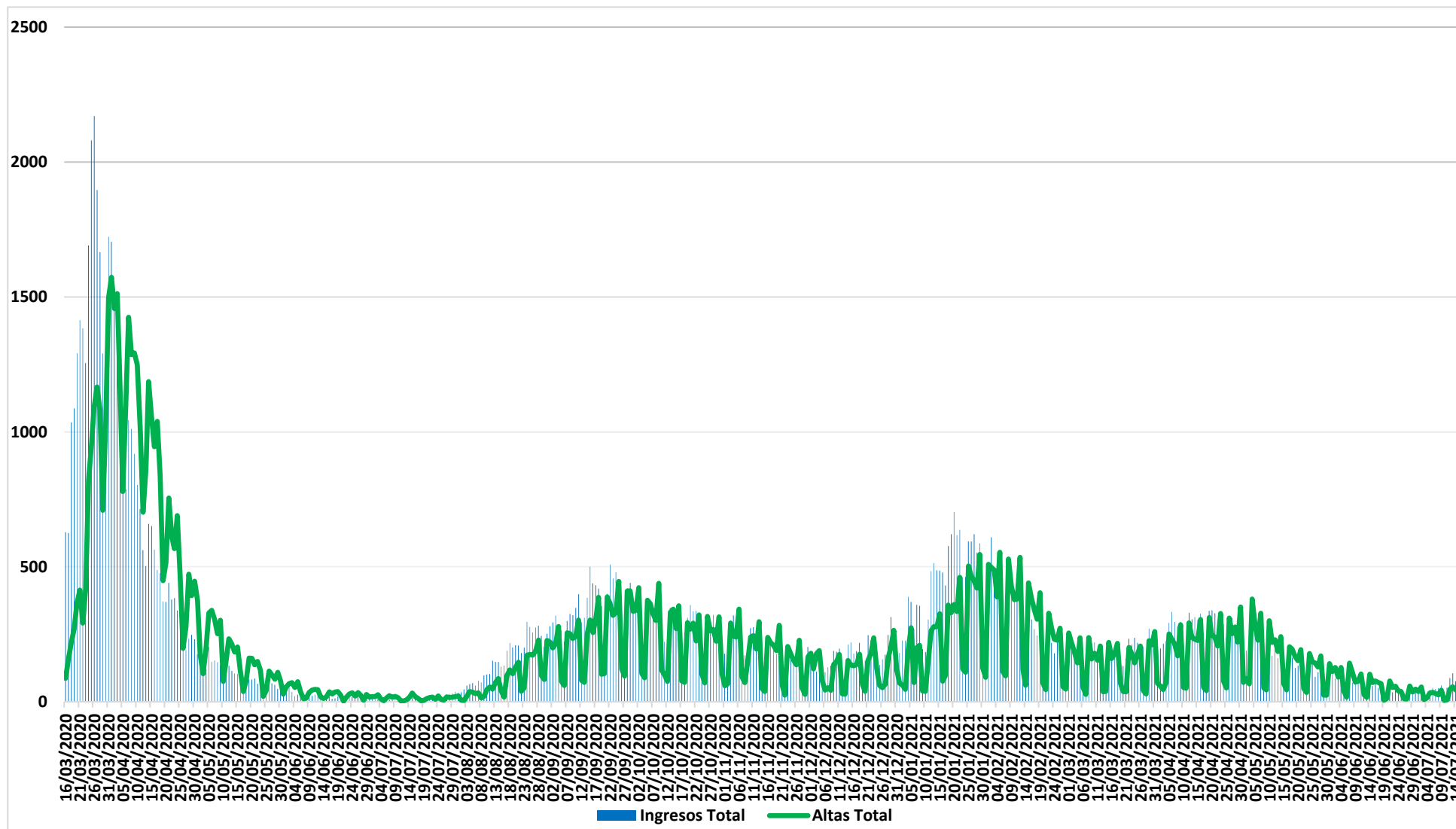
Evolución casos hospitalizados y UCI



Fuente: SERMAS y hospitales privados.



Evolución ingresos y altas





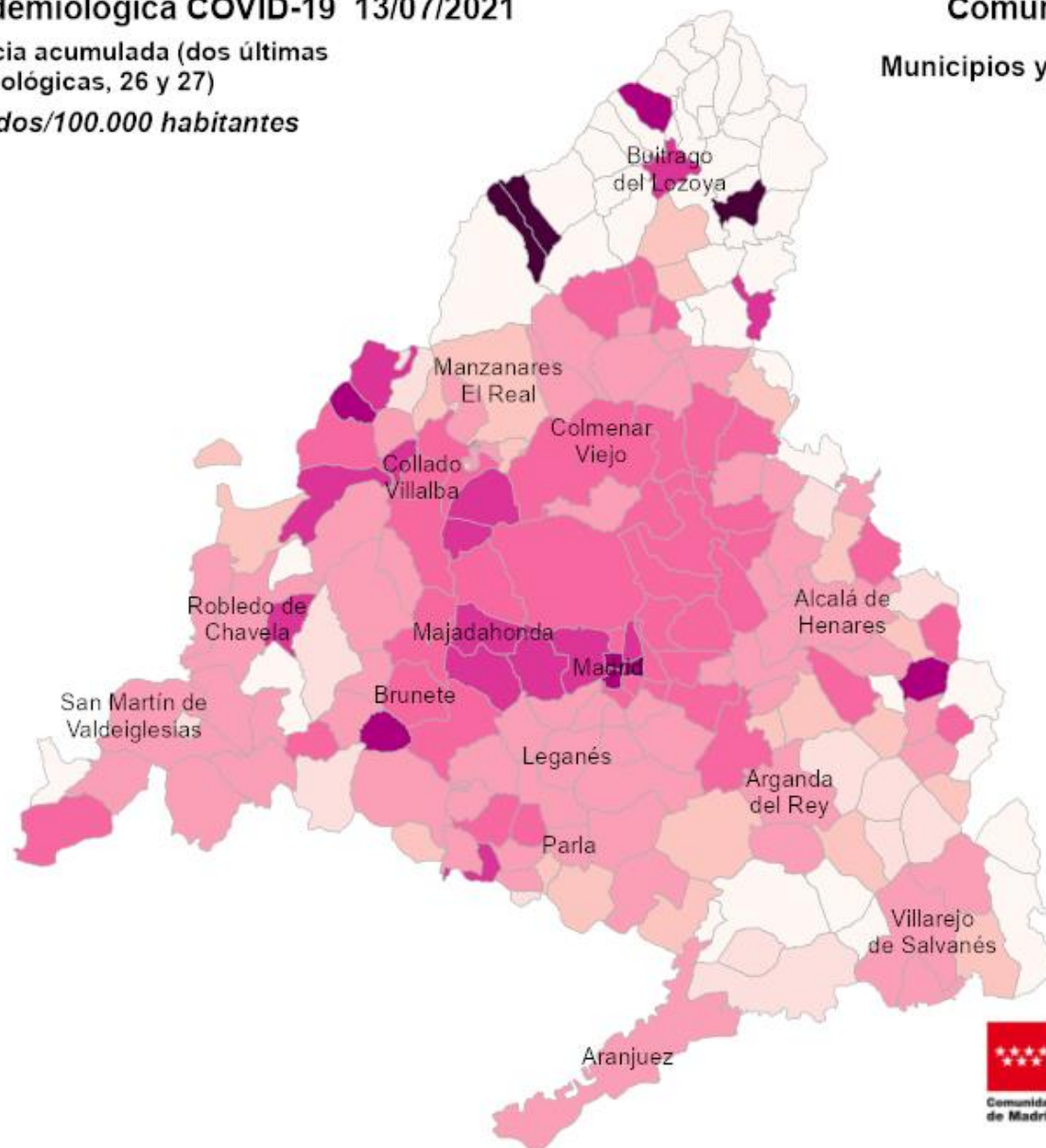
Situación epidemiológica COVID-19 13/07/2021

Tasas de incidencia acumulada (dos últimas semanas epidemiológicas, 26 y 27)

Casos confirmados/100.000 habitantes



Comunidad de Madrid Municipios y Distritos (Madrid)

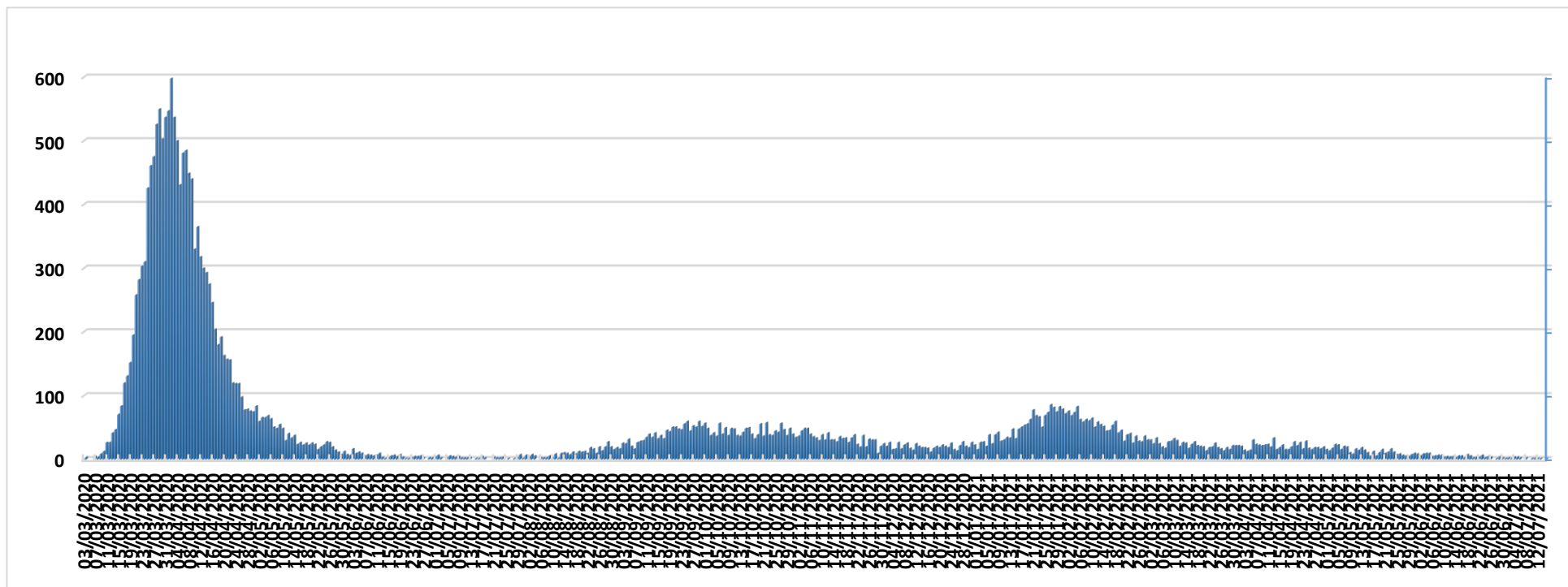


10 Km





Evolución fallecidos



Datos Sanidad Mortuoria *	
Hospitales	17.853
Domicilios	1.375
Centros sociosanitarios	5.069
Otros lugares	30
Total	24.327

*Fallecidos con sospecha o con confirmación de Covid-19 según certificado de defunción.



Fallecidos según edad y sexo

Edad	Mujeres	Hombres	Total
0-9	2	8	10
10-19	4	2	6
20-29	6	11	17
30-39	25	28	53
40-49	67	143	210
50-59	246	552	798
60-69	582	1.461	2.043
70-79	1.650	3.228	4.878
80-89	4.230	5.052	9.282
90>	4.152	2.592	6.744
Edad no confirmada*	134	152	286
Total general	11.098	13.229	24.327

*Sin fecha de nacimiento en el certificado de defunción

