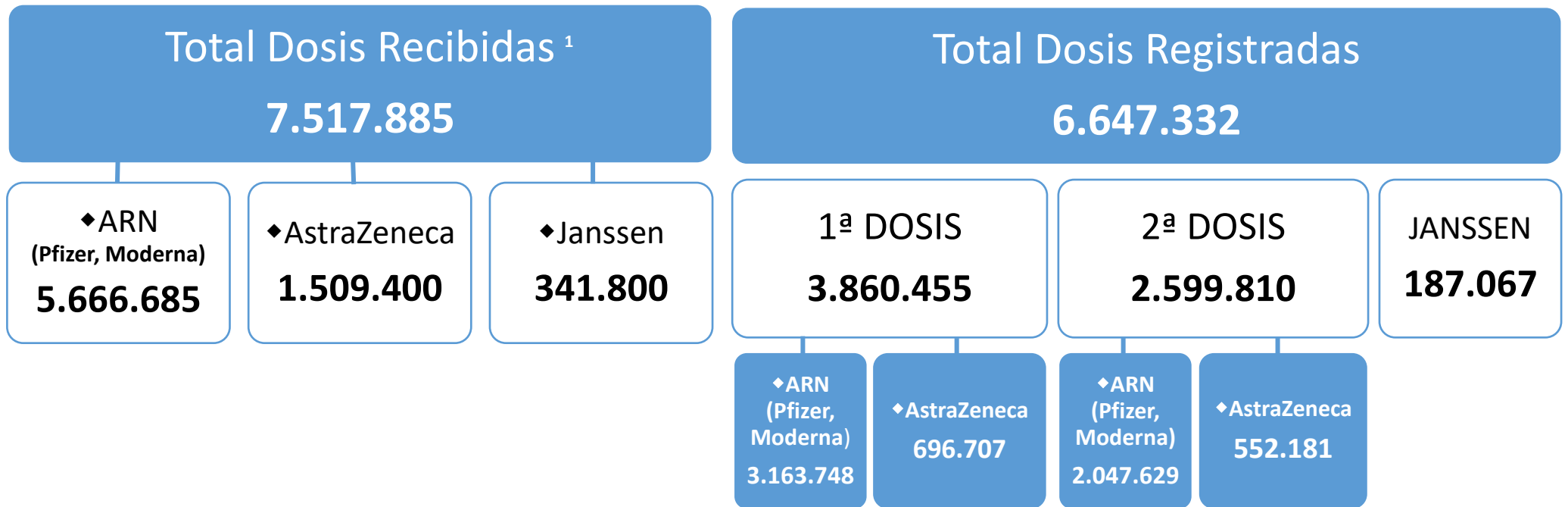


PLAN DE VACUNACIÓN COMUNIDAD DE MADRID

15/7/2021.
(Datos cierre día anterior)



POBLACIÓN DIANA COM. DE MADRID	5,6 M	% POB. CON UNA DOSIS	71,9%
		% POB. PAUTA COMPLETA	53,7%
POBLACIÓN COM. DE MADRID	6,8 M ²	% POB. PAUTA COMPLETA	44,5%

1. La cifra de dosis recibidas se actualiza dos veces por semana, en los informes del martes y viernes.
2. Dato de población: INE enero 2020 (6.779.888)



DATOS COVID-19 COMUNIDAD DE MADRID

15/7/2021.
(Datos cierre día anterior)

CASOS POSITIVOS

3.958
(casos nuevos notificados incorporados)

3.103
(casos nuevos notificados de las últimas 24h)

770.147
(acumulados)

Fallecidos Hospitales

2
(en el día)

17.201
(acumulado)

Datos sanidad mortuoria. Fallecidos*

5.069. Centros
socio-sanitarios

17.852. Hospitales

1.375. Domicilios.

30. otros lugares

24.326. (Total)

Pacientes Hospitalizados

423
(ingresados en
el día)

116.867
(acumulados)

Pacientes en UCI

105
(ingresados en
el día)

11.995
(acumulados)

Atención domiciliaria por Atención primaria

4.338
(seguimiento
en el día)

848.970
(acumulados)

Altas Hospitalarias

45
(en el día)

103.430
(acumuladas)

Casos positivos de Covid-19

La Comunidad de Madrid consolida diariamente la serie de casos confirmados, asignando a los casos nuevos notificados la fecha en la que se toma la muestra. Se realiza una actualización diaria de la serie de casos que se adjunta.

Fecha Notificación	Total Diario	Total Acumulado	Fecha Notificación	Total Diario	Total Acumulado	Fecha Notificación	Total Diario	Total Acumulado
25/02/2020	2	2	10/04/2020	1009	55861	25/05/2020	409	83757
26/02/2020	6	8	11/04/2020	626	56487	26/05/2020	630	84387
27/02/2020	5	13	12/04/2020	409	56896	27/05/2020	603	84990
28/02/2020	13	26	13/04/2020	1217	58113	28/05/2020	586	85576
29/02/2020	11	37	14/04/2020	1367	59480	29/05/2020	569	86145
01/03/2020	27	64	15/04/2020	1158	60638	30/05/2020	204	86349
02/03/2020	47	111	16/04/2020	1065	61703	31/05/2020	160	86509
03/03/2020	51	162	17/04/2020	1082	62785	01/06/2020	465	86974
04/03/2020	67	229	18/04/2020	612	63397	02/06/2020	613	87587
05/03/2020	126	355	19/04/2020	270	63667	03/06/2020	620	88207
06/03/2020	212	567	20/04/2020	878	64545	04/06/2020	531	88738
07/03/2020	246	813	21/04/2020	931	65476	05/06/2020	563	89301
08/03/2020	288	1101	22/04/2020	1000	66476	06/06/2020	247	89548
09/03/2020	543	1644	23/04/2020	769	67245	07/06/2020	90	89638
10/03/2020	756	2400	24/04/2020	959	68204	08/06/2020	400	90038
11/03/2020	831	3231	25/04/2020	412	68616	09/06/2020	445	90483
12/03/2020	850	4081	26/04/2020	222	68838	10/06/2020	440	90923
13/03/2020	1028	5109	27/04/2020	991	69829	11/06/2020	480	91403
14/03/2020	954	6063	28/04/2020	948	70777	12/06/2020	550	91953
15/03/2020	850	6913	29/04/2020	900	71677	13/06/2020	166	92119
16/03/2020	1315	8228	30/04/2020	705	72382	14/06/2020	63	92182
17/03/2020	2029	10257	01/05/2020	307	72689	15/06/2020	452	92634
18/03/2020	1834	12091	02/05/2020	201	72890	16/06/2020	430	93064
19/03/2020	2135	14226	03/05/2020	202	73092	17/06/2020	422	93486
20/03/2020	2437	16663	04/05/2020	783	73875	18/06/2020	487	93973
21/03/2020	1741	18404	05/05/2020	788	74663	19/06/2020	540	94513
22/03/2020	1567	19971	06/05/2020	738	75401	20/06/2020	161	94674
23/03/2020	2794	22765	07/05/2020	629	76030	21/06/2020	96	94770
24/03/2020	2978	25743	08/05/2020	636	76666	22/06/2020	244	95014
25/03/2020	3105	28848	09/05/2020	188	76854	23/06/2020	417	95431
26/03/2020	3515	32363	10/05/2020	137	76991	24/06/2020	439	95870
27/03/2020	2503	34866	11/05/2020	670	77661	25/06/2020	412	96282
28/03/2020	1088	35954	12/05/2020	629	78290	26/06/2020	456	96738
29/03/2020	906	36860	13/05/2020	659	78949	27/06/2020	159	96897
30/03/2020	2671	39531	14/05/2020	715	79664	28/06/2020	74	96971
31/03/2020	1943	41474	15/05/2020	424	80088	29/06/2020	251	97222
01/04/2020	1917	43391	16/05/2020	108	80196	30/06/2020	414	97636
02/04/2020	1954	45345	17/05/2020	134	80330	01/07/2020	330	97966
03/04/2020	1900	47245	18/05/2020	515	80845	02/07/2020	321	98287
04/04/2020	953	48198	19/05/2020	580	81425	03/07/2020	406	98693
05/04/2020	582	48780	20/05/2020	633	82058	04/07/2020	167	98860
06/04/2020	1755	50535	21/05/2020	451	82509	05/07/2020	77	98937
07/04/2020	1595	52130	22/05/2020	562	83071	06/07/2020	213	99150
08/04/2020	1609	53739	23/05/2020	168	83239	07/07/2020	371	99521
09/04/2020	1113	54852	24/05/2020	109	83348	08/07/2020	318	99839

Casos positivos de Covid-19

La Comunidad de Madrid consolida diariamente la serie de casos confirmados, asignando a los casos nuevos notificados la fecha en la que se toma la muestra. Se realiza una actualización diaria de la serie de casos que se adjunta.

Fecha Notificación	Total Diario	Total Acumulado	Fecha Notificación	Total Diario	Total Acumulado	Fecha Notificación	Total Diario	Total Acumulado
09/07/2020	309	100148	23/08/2020	687	150630	07/10/2020	2922	297786
10/07/2020	471	100619	24/08/2020	1471	152101	08/10/2020	2801	300587
11/07/2020	142	100761	25/08/2020	4231	156332	09/10/2020	2981	303568
12/07/2020	84	100845	26/08/2020	3665	159997	10/10/2020	649	304217
13/07/2020	250	101095	27/08/2020	3536	163533	11/10/2020	555	304772
14/07/2020	454	101549	28/08/2020	4719	168252	12/10/2020	542	305314
15/07/2020	383	101932	29/08/2020	1203	169455	13/10/2020	2688	308002
16/07/2020	321	102253	30/08/2020	977	170432	14/10/2020	2822	310824
17/07/2020	511	102764	31/08/2020	1618	172050	15/10/2020	2589	313413
18/07/2020	163	102927	01/09/2020	4234	176284	16/10/2020	2794	316207
19/07/2020	97	103024	02/09/2020	3819	180103	17/10/2020	670	316877
20/07/2020	306	103330	03/09/2020	3774	183877	18/10/2020	508	317385
21/07/2020	493	103823	04/09/2020	5179	189056	19/10/2020	2337	319722
22/07/2020	459	104282	05/09/2020	1675	190731	20/10/2020	2637	322359
23/07/2020	507	104789	06/09/2020	1073	191804	21/10/2020	2459	324818
24/07/2020	784	105573	07/09/2020	1893	193697	22/10/2020	2263	327081
25/07/2020	264	105837	08/09/2020	4935	198632	23/10/2020	2470	329551
26/07/2020	161	105998	09/09/2020	4907	203539	24/10/2020	587	330138
27/07/2020	446	106444	10/09/2020	4651	208190	25/10/2020	520	330658
28/07/2020	849	107293	11/09/2020	6262	214452	26/10/2020	2106	332764
29/07/2020	809	108102	12/09/2020	2065	216517	27/10/2020	2251	335015
30/07/2020	984	109086	13/09/2020	1457	217974	28/10/2020	2033	337048
31/07/2020	1401	110487	14/09/2020	2374	220348	29/10/2020	2053	339101
01/08/2020	416	110903	15/09/2020	6002	226350	30/10/2020	2223	341324
02/08/2020	239	111142	16/09/2020	5536	231886	31/10/2020	541	341865
03/08/2020	724	111866	17/09/2020	5371	237257	01/11/2020	480	342345
04/08/2020	1513	113379	18/09/2020	7230	244487	02/11/2020	558	342903
05/08/2020	1376	114755	19/09/2020	1767	246254	03/11/2020	2111	345014
06/08/2020	1535	116290	20/09/2020	1094	247348	04/11/2020	2048	347062
07/08/2020	2109	118399	21/09/2020	2273	249621	05/11/2020	1826	348888
08/08/2020	633	119032	22/09/2020	5153	254774	06/11/2020	2005	350893
09/08/2020	398	119430	23/09/2020	4729	259503	07/11/2020	555	351448
10/08/2020	923	120353	24/09/2020	4393	263896	08/11/2020	418	351866
11/08/2020	2515	122868	25/09/2020	5411	269307	09/11/2020	1000	352866
12/08/2020	2235	125103	26/09/2020	1424	270731	10/11/2020	1740	354606
13/08/2020	2494	127597	27/09/2020	903	271634	11/11/2020	1651	356257
14/08/2020	3355	130952	28/09/2020	1796	273430	12/11/2020	1524	357781
15/08/2020	936	131888	29/09/2020	4220	277650	13/11/2020	1580	359361
16/08/2020	537	132425	30/09/2020	3562	281212	14/11/2020	398	359759
17/08/2020	1309	133734	01/10/2020	3075	284287	15/11/2020	326	360085
18/08/2020	3569	137303	02/10/2020	3787	288074	16/11/2020	1240	361325
19/08/2020	3390	140693	03/10/2020	967	289041	17/11/2020	1372	362697
20/08/2020	3263	143956	04/10/2020	463	289504	18/11/2020	1268	363965
21/08/2020	4657	148613	05/10/2020	2183	291687	19/11/2020	1087	365052
22/08/2020	1330	149943	06/10/2020	3177	294864	20/11/2020	1215	366267

Casos positivos de Covid-19


La Comunidad de Madrid consolida diariamente la serie de casos confirmados, asignando a los casos nuevos notificados la fecha en la que se toma la muestra. Se realiza una actualización diaria de la serie de casos que se adjunta.

Fecha Notificación	Total Diario	Total Acumulado	Fecha Notificación	Total Diario	Total Acumulado	Fecha Notificación	Total Diario	Total Acumulado
21/11/2020	316	366583	05/01/2021	7349	430464	19/02/2021	1999	591743
22/11/2020	203	366786	06/01/2021	1501	431965	20/02/2021	486	592229
23/11/2020	1020	367806	07/01/2021	4632	436597	21/02/2021	413	592642
24/11/2020	1064	368870	08/01/2021	6330	442927	22/02/2021	1564	594206
25/11/2020	1049	369919	09/01/2021	485	443412	23/02/2021	1897	596103
26/11/2020	958	370877	10/01/2021	520	443932	24/02/2021	1602	597705
27/11/2020	1139	372016	11/01/2021	4453	448385	25/02/2021	1375	599080
28/11/2020	300	372316	12/01/2021	4612	452997	26/02/2021	1623	600703
29/11/2020	176	372492	13/01/2021	5526	458523	27/02/2021	506	601209
30/11/2020	949	373441	14/01/2021	5815	464338	28/02/2021	317	601526
01/12/2020	1107	374548	15/01/2021	6642	470980	01/03/2021	1394	602920
02/12/2020	1131	375679	16/01/2021	1640	472620	02/03/2021	1490	604410
03/12/2020	996	376675	17/01/2021	1246	473866	03/03/2021	1471	605881
04/12/2020	1032	377707	18/01/2021	5824	479690	04/03/2021	1328	607209
05/12/2020	294	378001	19/01/2021	7860	487550	05/03/2021	1578	608787
06/12/2020	258	378259	20/01/2021	6512	494062	06/03/2021	402	609189
07/12/2020	364	378623	21/01/2021	6054	500116	07/03/2021	291	609480
08/12/2020	339	378962	22/01/2021	7340	507456	08/03/2021	1307	610787
09/12/2020	1324	380286	23/01/2021	1713	509169	09/03/2021	1545	612332
10/12/2020	1529	381815	24/01/2021	1148	510317	10/03/2021	1390	613722
11/12/2020	1840	383655	25/01/2021	5656	515973	11/03/2021	1320	615042
12/12/2020	422	384077	26/01/2021	6648	522621	12/03/2021	1652	616694
13/12/2020	316	384393	27/01/2021	5930	528551	13/03/2021	435	617129
14/12/2020	1313	385706	28/01/2021	5518	534069	14/03/2021	308	617437
15/12/2020	1552	387258	29/01/2021	6101	540170	15/03/2021	1364	618801
16/12/2020	1587	388845	30/01/2021	1373	541543	16/03/2021	1643	620444
17/12/2020	1383	390228	31/01/2021	896	542439	17/03/2021	1579	622023
18/12/2020	1549	391777	01/02/2021	4206	546645	18/03/2021	1838	623861
19/12/2020	453	392230	02/02/2021	5085	551730	19/03/2021	450	624311
20/12/2020	361	392591	03/02/2021	4364	556094	20/03/2021	513	624824
21/12/2020	1501	394092	04/02/2021	3871	559965	21/03/2021	390	625214
22/12/2020	1671	395763	05/02/2021	4399	564364	22/03/2021	1687	626901
23/12/2020	2841	398604	06/02/2021	952	565316	23/03/2021	2076	628977
24/12/2020	957	399561	07/02/2021	528	565844	24/03/2021	1942	630919
25/12/2020	491	400052	08/02/2021	2922	568766	25/03/2021	1919	632838
26/12/2020	873	400925	09/02/2021	3462	572228	26/03/2021	2158	634996
27/12/2020	794	401719	10/02/2021	2906	575134	27/03/2021	664	635660
28/12/2020	3278	404997	11/02/2021	2431	577565	28/03/2021	487	636147
29/12/2020	4146	409143	12/02/2021	2786	580351	29/03/2021	1865	638012
30/12/2020	4818	413961	13/02/2021	622	580973	30/03/2021	2226	640238
31/12/2020	1346	415307	14/02/2021	407	581380	31/03/2021	2695	642933
01/01/2021	712	416019	15/02/2021	2131	583511	01/04/2021	731	643664
02/01/2021	1290	417309	16/02/2021	2352	585863	02/04/2021	693	644357
03/01/2021	1113	418422	17/02/2021	2022	587885	03/04/2021	907	645264
04/01/2021	4693	423115	18/02/2021	1859	589744	04/04/2021	682	645946

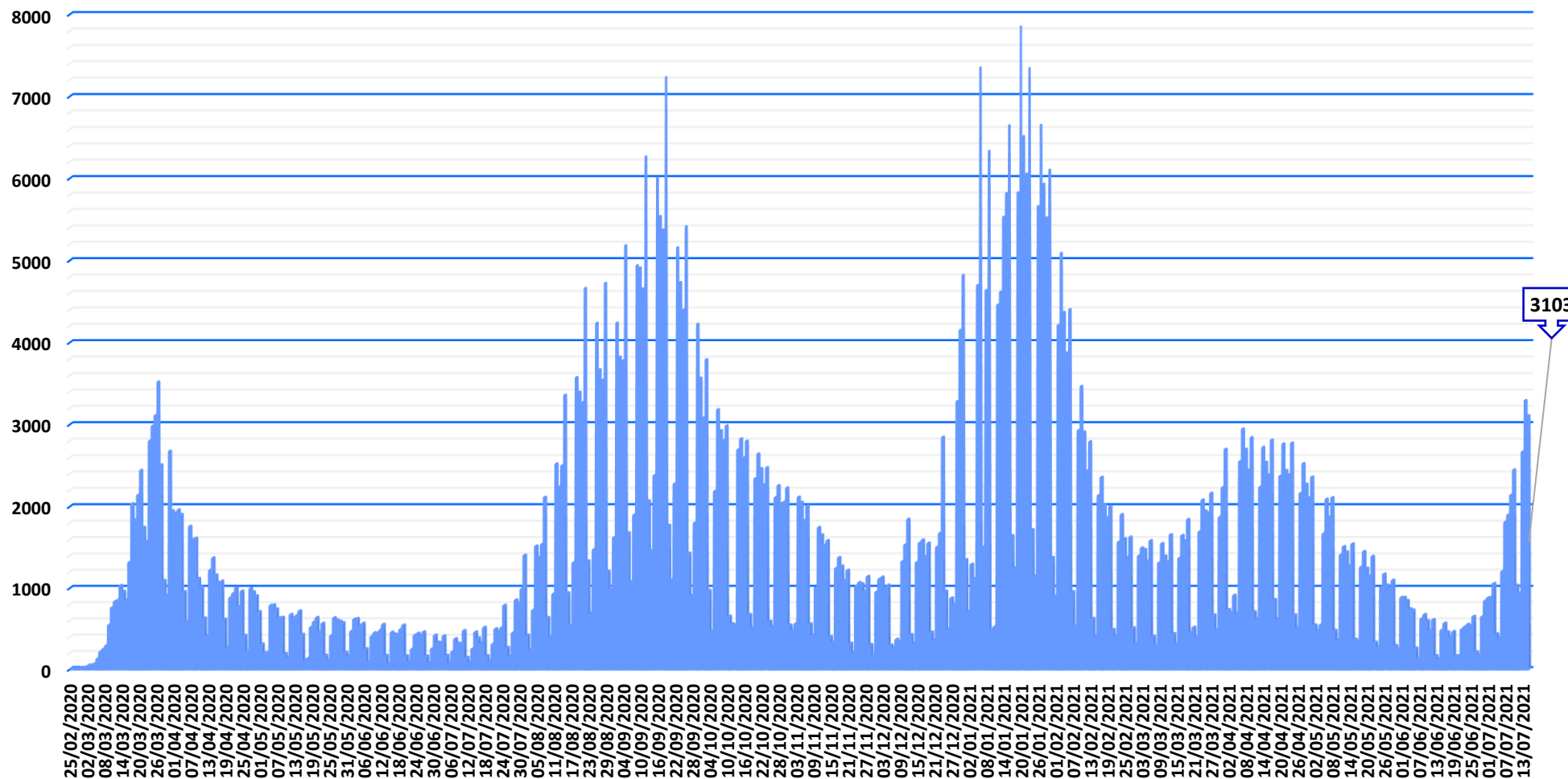
Casos positivos de Covid-19

La Comunidad de Madrid consolida diariamente la serie de casos confirmados, asignando a los casos nuevos notificados la fecha en la que se toma la muestra. Se realiza una actualización diaria de la serie de casos que se adjunta.

Fecha Notificación	Total Diario	Total Acumulado	Fecha Notificación	Total Diario	Total Acumulado	Fecha Notificación	Total Diario	Total Acumulado
05/04/2021	2545	648491	20/05/2021	1142	723229	04/07/2021	382	749649
06/04/2021	2942	651433	21/05/2021	1387	724616	05/07/2021	1203	750852
07/04/2021	2696	654129	22/05/2021	327	724943	06/07/2021	1807	752659
08/04/2021	2441	656570	23/05/2021	273	725216	07/07/2021	1894	754553
09/04/2021	2837	659407	24/05/2021	1007	726223	08/07/2021	2135	756688
10/04/2021	703	660110	25/05/2021	1168	727391	09/07/2021	2443	759131
11/04/2021	617	660727	26/05/2021	1032	728423	10/07/2021	1030	760161
12/04/2021	2233	662960	27/05/2021	993	729416	11/07/2021	932	761093
13/04/2021	2718	665678	28/05/2021	1092	730508	12/07/2021	2662	763755
14/04/2021	2535	668213	29/05/2021	287	730795	13/07/2021	3289	767044
15/04/2021	2384	670597	30/05/2021	248	731043	14/07/2021	3103	770147
16/04/2021	2807	673404	31/05/2021	880	731923			
17/04/2021	854	674258	01/06/2021	880	732803			
18/04/2021	621	674879	02/06/2021	842	733645			
19/04/2021	2368	677247	03/06/2021	739	734384			
20/04/2021	2759	680006	04/06/2021	725	735109			
21/04/2021	2434	682440	05/06/2021	257	735366			
22/04/2021	2384	684824	06/06/2021	130	735496			
23/04/2021	2771	687595	07/06/2021	620	736116			
24/04/2021	666	688261	08/06/2021	669	736785			
25/04/2021	505	688766	09/06/2021	594	737379			
26/04/2021	2156	690922	10/06/2021	473	737852			
27/04/2021	2519	693441	11/06/2021	606	738458			
28/04/2021	2268	695709	12/06/2021	162	738620			
29/04/2021	2101	697810	13/06/2021	122	738742			
30/04/2021	2355	700165	14/06/2021	480	739222			
01/05/2021	541	700706	15/06/2021	564	739786			
02/05/2021	474	701180	16/06/2021	455	740241			
03/05/2021	543	701723	17/06/2021	391	740632			
04/05/2021	1665	703388	18/06/2021	460	741092			
05/05/2021	2085	705473	19/06/2021	162	741254			
06/05/2021	1870	707343	20/06/2021	167	741421			
07/05/2021	2104	709447	21/06/2021	489	741910			
08/05/2021	474	709921	22/06/2021	520	742430			
09/05/2021	359	710280	23/06/2021	549	742979			
10/05/2021	1405	711685	24/06/2021	531	743510			
11/05/2021	1506	713191	25/06/2021	647	744157			
12/05/2021	1442	714633	26/06/2021	211	744368			
13/05/2021	1269	715902	27/06/2021	173	744541			
14/05/2021	1539	717441	28/06/2021	644	745185			
15/05/2021	365	717806	29/06/2021	839	746024			
16/05/2021	341	718147	30/06/2021	874	746898			
17/05/2021	1254	719401	01/07/2021	884	747782			
18/05/2021	1446	720847	02/07/2021	1053	748835			
19/05/2021	1240	722087	03/07/2021	432	749267			



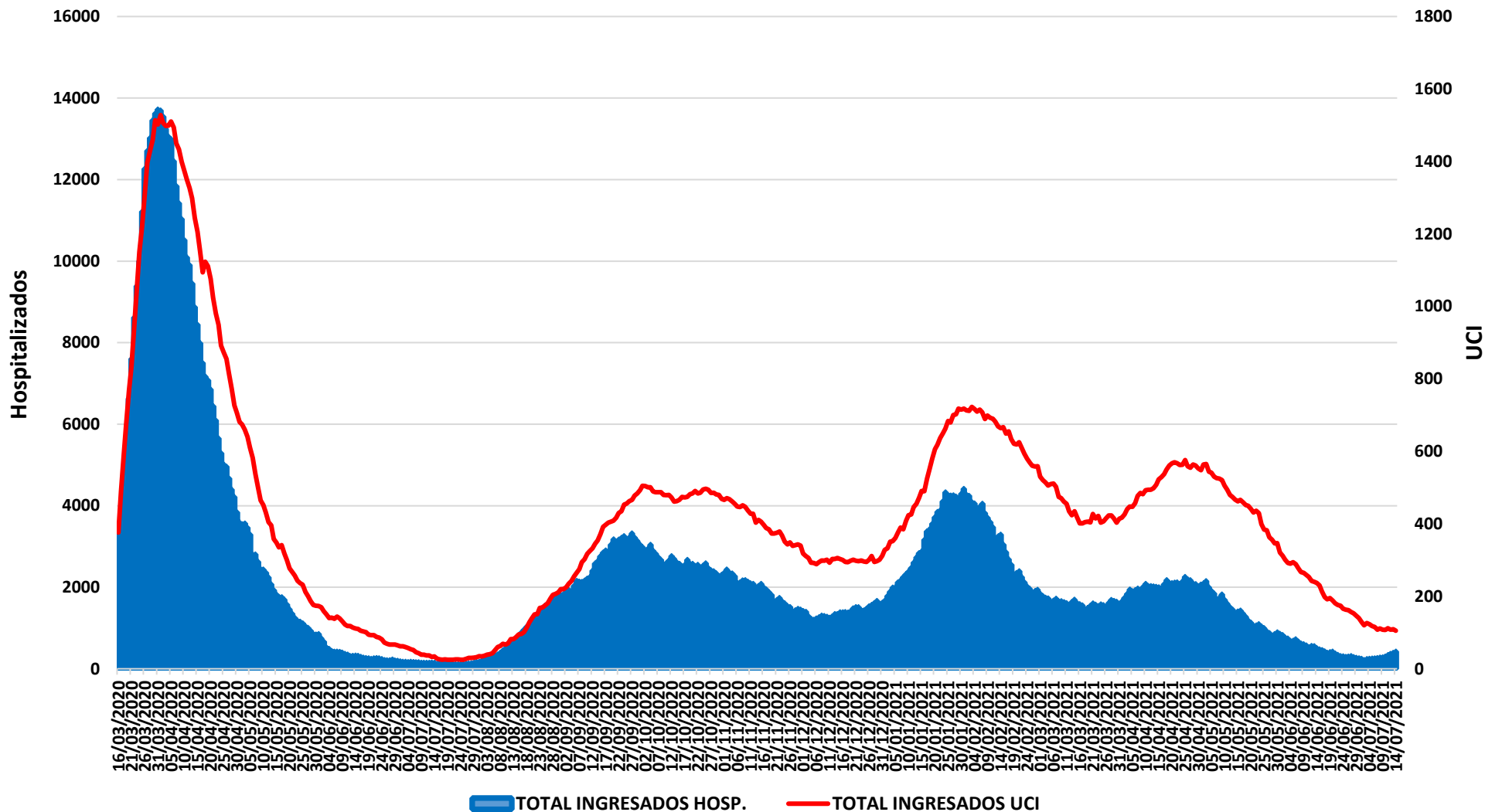
Evolución casos positivos de Covid-19



Fuente: Dirección General de Salud Pública.



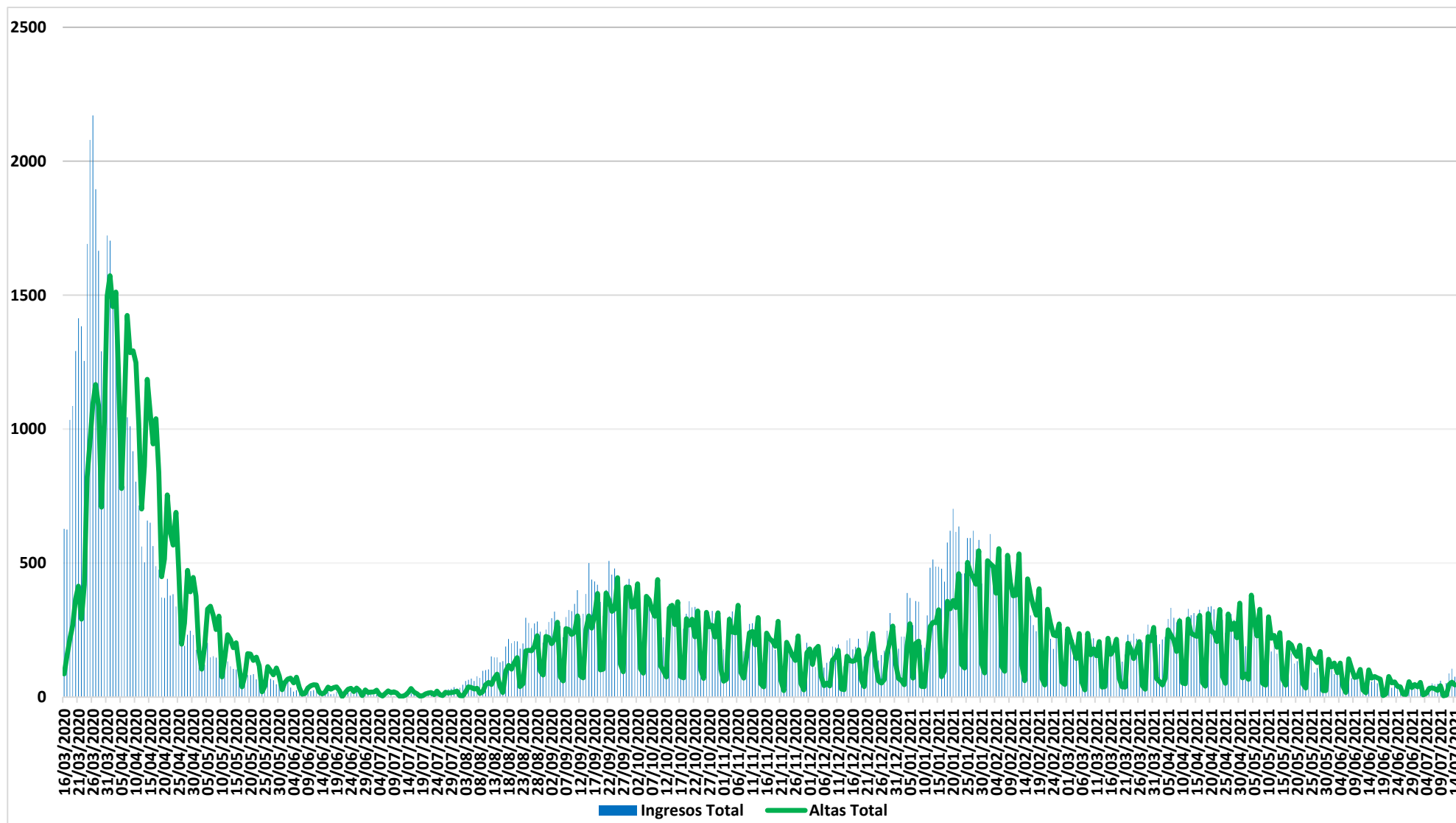
Evolución casos hospitalizados y UCI



Fuente: SERMAS y hospitales privados.



Evolución ingresos y altas

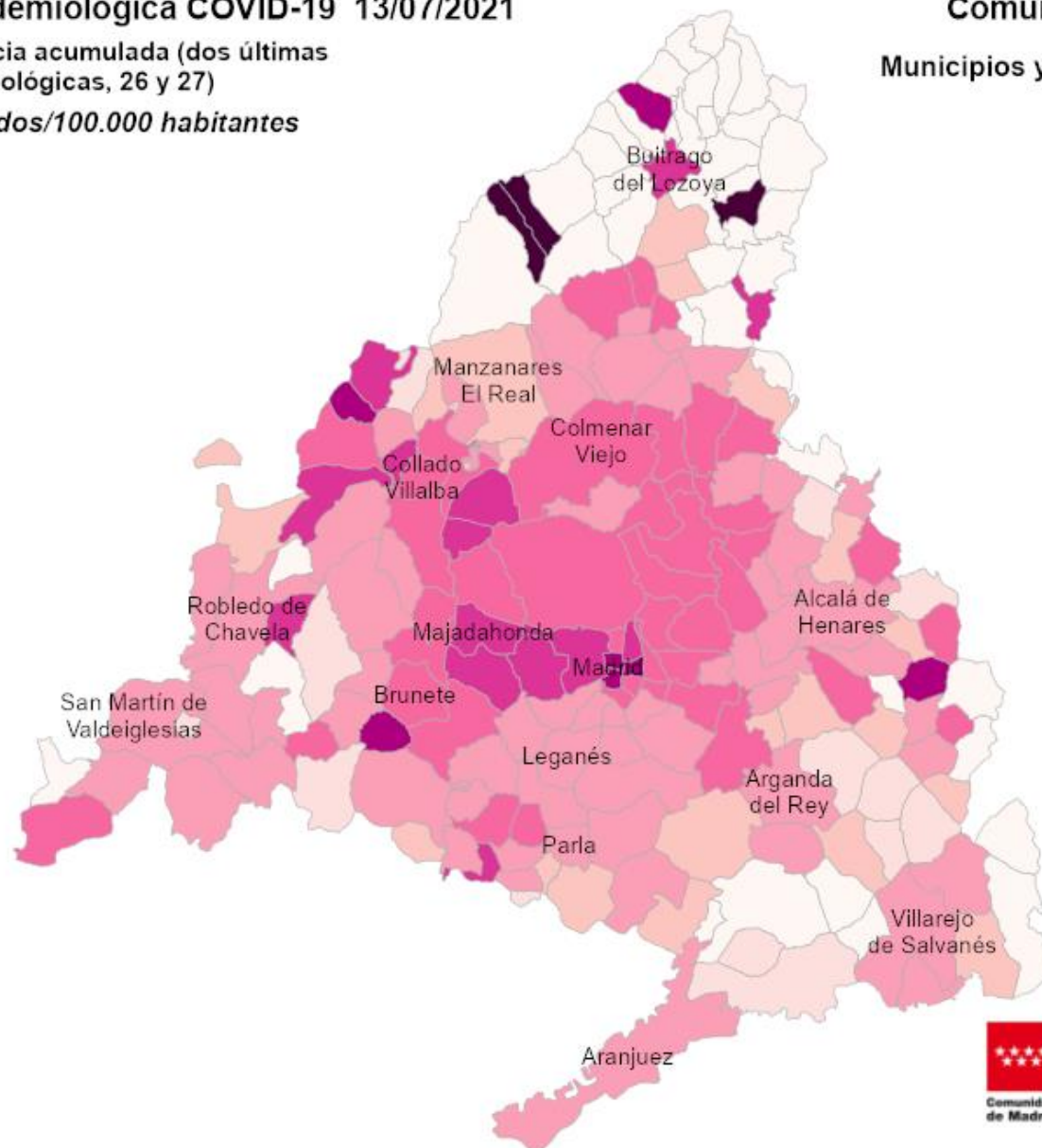




Situación epidemiológica COVID-19 13/07/2021


Tasas de incidencia acumulada (dos últimas semanas epidemiológicas, 26 y 27)

Casos confirmados/100.000 habitantes

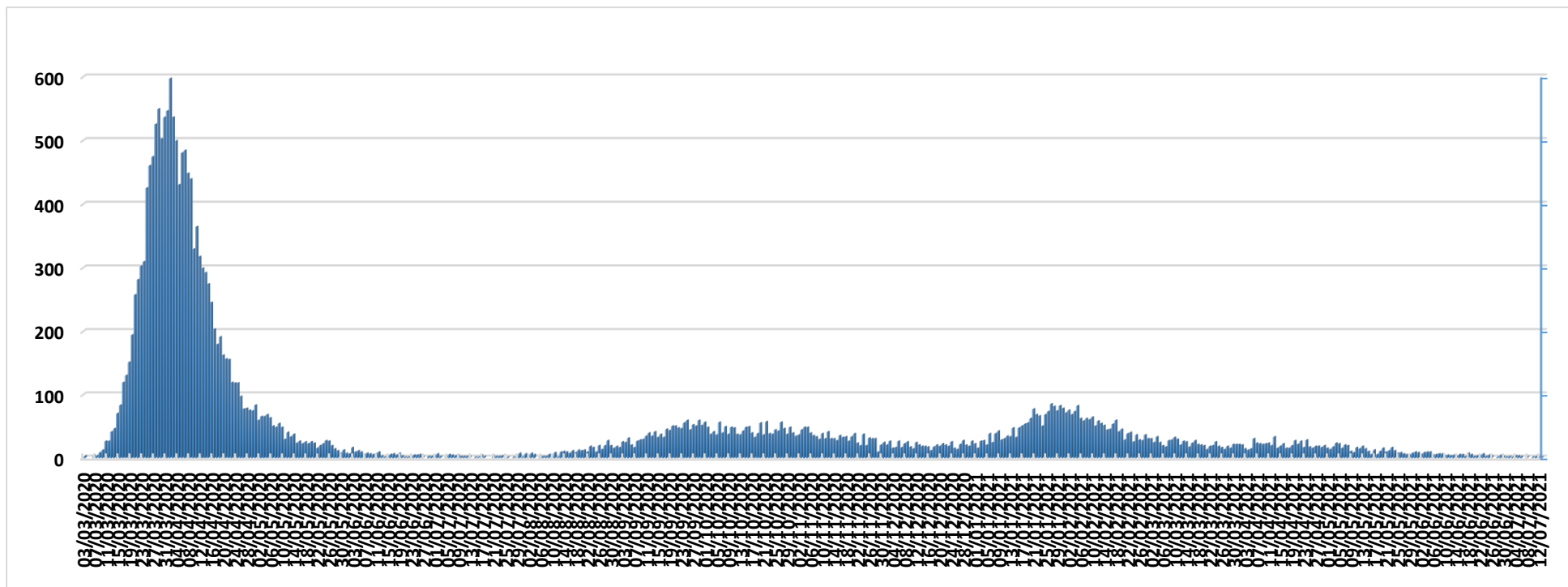


Comunidad de Madrid
Municipios y Distritos (Madrid)






Evolución fallecidos



Datos Sanidad Mortuoria *	
Hospitales	17.852
Domicilios	1.375
Centros sociosanitarios	5.069
Otros lugares	30
Total	24.326

*Fallecidos con sospecha o con confirmación de Covid-19 según certificado de defunción.



Fallecidos según edad y sexo

Edad	Mujeres	Hombres	Total
0-9	2	8	10
10-19	4	2	6
20-29	6	11	17
30-39	25	28	53
40-49	67	143	210
50-59	246	552	798
60-69	582	1.461	2.043
70-79	1.650	3.228	4.878
80-89	4.230	5.052	9.282
90>	4.151	2.592	6.743
Edad no confirmada*	134	152	286
Total general	11.097	13.229	24.326

*Sin fecha de nacimiento en el certificado de defunción

