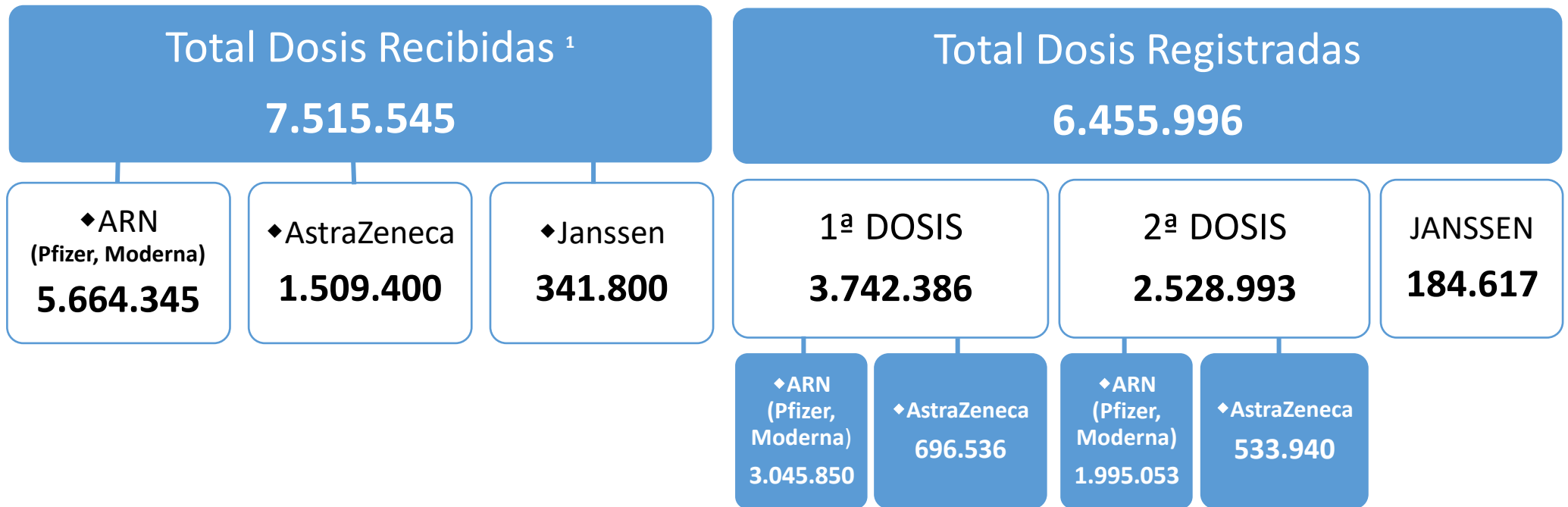




PLAN DE VACUNACIÓN COMUNIDAD DE MADRID

13/7/2021.  
(Datos cierre día anterior)



POBLACIÓN DIANA COM. DE MADRID	5,6 M	% POB. PAUTA COMPLETA	52,1%
POBLACIÓN COM. DE MADRID	6,8 M <sup>2</sup>		43,2%

1. La cifra de dosis recibidas se actualiza dos veces por semana, en los informes del martes y viernes.  
 2. Dato de población: INE enero 2020 (6.779.888)



## DATOS COVID-19 COMUNIDAD DE MADRID

13/7/2021.  
(Datos cierre día anterior)

### CASOS POSITIVOS

**2.711**  
(casos nuevos notificados incorporados)

**2.172**  
(casos nuevos notificados de las últimas 24h)

**762.371**  
(acumulados)

### Fallecidos Hospitales

**1**  
(en el día)

**17.199**  
(acumulado)

### Datos sanidad mortuaria. Fallecidos\*

**5.069.** Centros  
socio-sanitarios

**17.848.** Hospitales

**1.374.** Domicilios.

**30.** otros lugares

**24.321.** (Total)

### Pacientes Hospitalizados

**367**  
(ingresados en  
el día)

**116.700**  
(acumulados)

### Pacientes en UCI

**108**  
(ingresados en  
el día)

**11.980**  
(acumulados)

### Atención domiciliar por Atención primaria

**2.233**  
(seguimiento  
en el día)

**844.124**  
(acumulados)

### Altas Hospitalarias

**47**  
(en el día)

**103.329**  
(acumuladas)

## Casos positivos de Covid-19


La Comunidad de Madrid consolida diariamente la serie de casos confirmados, asignando a los casos nuevos notificados la fecha en la que se toma la muestra. Se realiza una actualización diaria de la serie de casos que se adjunta.

Fecha Notificación	Total Diario	Total Acumulado	Fecha Notificación	Total Diario	Total Acumulado	Fecha Notificación	Total Diario	Total Acumulado
25/02/2020	2	2	10/04/2020	1009	55858	25/05/2020	409	83754
26/02/2020	6	8	11/04/2020	626	56484	26/05/2020	630	84384
27/02/2020	5	13	12/04/2020	409	56893	27/05/2020	603	84987
28/02/2020	13	26	13/04/2020	1217	58110	28/05/2020	586	85573
29/02/2020	11	37	14/04/2020	1367	59477	29/05/2020	569	86142
01/03/2020	27	64	15/04/2020	1158	60635	30/05/2020	204	86346
02/03/2020	47	111	16/04/2020	1065	61700	31/05/2020	160	86506
03/03/2020	51	162	17/04/2020	1082	62782	01/06/2020	465	86971
04/03/2020	67	229	18/04/2020	612	63394	02/06/2020	613	87584
05/03/2020	126	355	19/04/2020	270	63664	03/06/2020	620	88204
06/03/2020	212	567	20/04/2020	878	64542	04/06/2020	530	88734
07/03/2020	246	813	21/04/2020	931	65473	05/06/2020	563	89297
08/03/2020	288	1101	22/04/2020	1000	66473	06/06/2020	247	89544
09/03/2020	543	1644	23/04/2020	769	67242	07/06/2020	90	89634
10/03/2020	755	2399	24/04/2020	959	68201	08/06/2020	400	90034
11/03/2020	831	3230	25/04/2020	412	68613	09/06/2020	445	90479
12/03/2020	850	4080	26/04/2020	222	68835	10/06/2020	440	90919
13/03/2020	1028	5108	27/04/2020	991	69826	11/06/2020	479	91398
14/03/2020	954	6062	28/04/2020	948	70774	12/06/2020	550	91948
15/03/2020	850	6912	29/04/2020	900	71674	13/06/2020	166	92114
16/03/2020	1315	8227	30/04/2020	705	72379	14/06/2020	63	92177
17/03/2020	2029	10256	01/05/2020	307	72686	15/06/2020	452	92629
18/03/2020	1834	12090	02/05/2020	201	72887	16/06/2020	430	93059
19/03/2020	2134	14224	03/05/2020	202	73089	17/06/2020	422	93481
20/03/2020	2437	16661	04/05/2020	783	73872	18/06/2020	487	93968
21/03/2020	1742	18403	05/05/2020	788	74660	19/06/2020	540	94508
22/03/2020	1567	19970	06/05/2020	738	75398	20/06/2020	161	94669
23/03/2020	2794	22764	07/05/2020	629	76027	21/06/2020	96	94765
24/03/2020	2978	25742	08/05/2020	636	76663	22/06/2020	244	95009
25/03/2020	3105	28847	09/05/2020	188	76851	23/06/2020	417	95426
26/03/2020	3515	32362	10/05/2020	137	76988	24/06/2020	439	95865
27/03/2020	2503	34865	11/05/2020	670	77658	25/06/2020	412	96277
28/03/2020	1088	35953	12/05/2020	629	78287	26/06/2020	456	96733
29/03/2020	906	36859	13/05/2020	659	78946	27/06/2020	159	96892
30/03/2020	2671	39530	14/05/2020	715	79661	28/06/2020	74	96966
31/03/2020	1942	41472	15/05/2020	424	80085	29/06/2020	251	97217
01/04/2020	1917	43389	16/05/2020	108	80193	30/06/2020	414	97631
02/04/2020	1954	45343	17/05/2020	134	80327	01/07/2020	330	97961
03/04/2020	1900	47243	18/05/2020	515	80842	02/07/2020	322	98283
04/04/2020	953	48196	19/05/2020	580	81422	03/07/2020	406	98689
05/04/2020	582	48778	20/05/2020	633	82055	04/07/2020	167	98856
06/04/2020	1755	50533	21/05/2020	451	82506	05/07/2020	77	98933
07/04/2020	1595	52128	22/05/2020	562	83068	06/07/2020	213	99146
08/04/2020	1609	53737	23/05/2020	168	83236	07/07/2020	371	99517
09/04/2020	1112	54849	24/05/2020	109	83345	08/07/2020	318	99835

## Casos positivos de Covid-19

La Comunidad de Madrid consolida diariamente la serie de casos confirmados, asignando a los casos nuevos notificados la fecha en la que se toma la muestra. Se realiza una actualización diaria de la serie de casos que se adjunta.

Fecha Notificación	Total Diario	Total Acumulado	Fecha Notificación	Total Diario	Total Acumulado	Fecha Notificación	Total Diario	Total Acumulado
09/07/2020	309	100144	23/08/2020	687	150627	07/10/2020	2922	297779
10/07/2020	471	100615	24/08/2020	1471	152098	08/10/2020	2801	300580
11/07/2020	142	100757	25/08/2020	4231	156329	09/10/2020	2979	303559
12/07/2020	84	100841	26/08/2020	3665	159994	10/10/2020	649	304208
13/07/2020	250	101091	27/08/2020	3537	163531	11/10/2020	555	304763
14/07/2020	455	101546	28/08/2020	4719	168250	12/10/2020	542	305305
15/07/2020	383	101929	29/08/2020	1203	169453	13/10/2020	2688	307993
16/07/2020	321	102250	30/08/2020	977	170430	14/10/2020	2822	310815
17/07/2020	511	102761	31/08/2020	1618	172048	15/10/2020	2589	313404
18/07/2020	163	102924	01/09/2020	4234	176282	16/10/2020	2794	316198
19/07/2020	97	103021	02/09/2020	3819	180101	17/10/2020	670	316868
20/07/2020	306	103327	03/09/2020	3774	183875	18/10/2020	508	317376
21/07/2020	493	103820	04/09/2020	5179	189054	19/10/2020	2337	319713
22/07/2020	459	104279	05/09/2020	1675	190729	20/10/2020	2637	322350
23/07/2020	507	104786	06/09/2020	1073	191802	21/10/2020	2458	324808
24/07/2020	784	105570	07/09/2020	1893	193695	22/10/2020	2263	327071
25/07/2020	264	105834	08/09/2020	4935	198630	23/10/2020	2470	329541
26/07/2020	161	105995	09/09/2020	4906	203536	24/10/2020	587	330128
27/07/2020	446	106441	10/09/2020	4651	208187	25/10/2020	520	330648
28/07/2020	849	107290	11/09/2020	6262	214449	26/10/2020	2106	332754
29/07/2020	809	108099	12/09/2020	2065	216514	27/10/2020	2251	335005
30/07/2020	984	109083	13/09/2020	1456	217970	28/10/2020	2033	337038
31/07/2020	1401	110484	14/09/2020	2374	220344	29/10/2020	2053	339091
01/08/2020	416	110900	15/09/2020	6002	226346	30/10/2020	2223	341314
02/08/2020	239	111139	16/09/2020	5536	231882	31/10/2020	541	341855
03/08/2020	724	111863	17/09/2020	5371	237253	01/11/2020	480	342335
04/08/2020	1513	113376	18/09/2020	7230	244483	02/11/2020	558	342893
05/08/2020	1376	114752	19/09/2020	1767	246250	03/11/2020	2112	345005
06/08/2020	1535	116287	20/09/2020	1094	247344	04/11/2020	2048	347053
07/08/2020	2109	118396	21/09/2020	2273	249617	05/11/2020	1826	348879
08/08/2020	633	119029	22/09/2020	5152	254769	06/11/2020	2005	350884
09/08/2020	398	119427	23/09/2020	4729	259498	07/11/2020	555	351439
10/08/2020	923	120350	24/09/2020	4393	263891	08/11/2020	418	351857
11/08/2020	2515	122865	25/09/2020	5411	269302	09/11/2020	1000	352857
12/08/2020	2235	125100	26/09/2020	1424	270726	10/11/2020	1740	354597
13/08/2020	2494	127594	27/09/2020	903	271629	11/11/2020	1651	356248
14/08/2020	3355	130949	28/09/2020	1796	273425	12/11/2020	1524	357772
15/08/2020	936	131885	29/09/2020	4220	277645	13/11/2020	1580	359352
16/08/2020	537	132422	30/09/2020	3561	281206	14/11/2020	398	359750
17/08/2020	1309	133731	01/10/2020	3074	284280	15/11/2020	326	360076
18/08/2020	3569	137300	02/10/2020	3787	288067	16/11/2020	1240	361316
19/08/2020	3390	140690	03/10/2020	967	289034	17/11/2020	1372	362688
20/08/2020	3263	143953	04/10/2020	463	289497	18/11/2020	1268	363956
21/08/2020	4657	148610	05/10/2020	2183	291680	19/11/2020	1088	365044
22/08/2020	1330	149940	06/10/2020	3177	294857	20/11/2020	1215	366259



### Casos positivos de Covid-19


La Comunidad de Madrid consolida diariamente la serie de casos confirmados, asignando a los casos nuevos notificados la fecha en la que se toma la muestra. Se realiza una actualización diaria de la serie de casos que se adjunta.

Fecha Notificación	Total Diario	Total Acumulado	Fecha Notificación	Total Diario	Total Acumulado	Fecha Notificación	Total Diario	Total Acumulado
21/11/2020	315	366574	05/01/2021	7349	430456	19/02/2021	1999	591728
22/11/2020	203	366777	06/01/2021	1501	431957	20/02/2021	485	592213
23/11/2020	1020	367797	07/01/2021	4632	436589	21/02/2021	413	592626
24/11/2020	1064	368861	08/01/2021	6330	442919	22/02/2021	1564	594190
25/11/2020	1049	369910	09/01/2021	485	443404	23/02/2021	1897	596087
26/11/2020	959	370869	10/01/2021	520	443924	24/02/2021	1603	597690
27/11/2020	1139	372008	11/01/2021	4452	448376	25/02/2021	1375	599065
28/11/2020	300	372308	12/01/2021	4612	452988	26/02/2021	1623	600688
29/11/2020	176	372484	13/01/2021	5526	458514	27/02/2021	506	601194
30/11/2020	949	373433	14/01/2021	5815	464329	28/02/2021	317	601511
01/12/2020	1107	374540	15/01/2021	6641	470970	01/03/2021	1394	602905
02/12/2020	1131	375671	16/01/2021	1640	472610	02/03/2021	1490	604395
03/12/2020	997	376668	17/01/2021	1246	473856	03/03/2021	1471	605866
04/12/2020	1032	377700	18/01/2021	5824	479680	04/03/2021	1327	607193
05/12/2020	294	377994	19/01/2021	7859	487539	05/03/2021	1578	608771
06/12/2020	258	378252	20/01/2021	6512	494051	06/03/2021	402	609173
07/12/2020	364	378616	21/01/2021	6053	500104	07/03/2021	291	609464
08/12/2020	339	378955	22/01/2021	7340	507444	08/03/2021	1307	610771
09/12/2020	1325	380280	23/01/2021	1713	509157	09/03/2021	1545	612316
10/12/2020	1529	381809	24/01/2021	1148	510305	10/03/2021	1389	613705
11/12/2020	1841	383650	25/01/2021	5655	515960	11/03/2021	1320	615025
12/12/2020	422	384072	26/01/2021	6648	522608	12/03/2021	1652	616677
13/12/2020	316	384388	27/01/2021	5929	528537	13/03/2021	436	617113
14/12/2020	1313	385701	28/01/2021	5518	534055	14/03/2021	308	617421
15/12/2020	1552	387253	29/01/2021	6102	540157	15/03/2021	1364	618785
16/12/2020	1587	388840	30/01/2021	1373	541530	16/03/2021	1643	620428
17/12/2020	1383	390223	31/01/2021	896	542426	17/03/2021	1579	622007
18/12/2020	1549	391772	01/02/2021	4206	546632	18/03/2021	1838	623845
19/12/2020	453	392225	02/02/2021	5085	551717	19/03/2021	450	624295
20/12/2020	361	392586	03/02/2021	4364	556081	20/03/2021	513	624808
21/12/2020	1501	394087	04/02/2021	3871	559952	21/03/2021	390	625198
22/12/2020	1671	395758	05/02/2021	4399	564351	22/03/2021	1657	626855
23/12/2020	2841	398599	06/02/2021	952	565303	23/03/2021	2030	628885
24/12/2020	957	399556	07/02/2021	528	565831	24/03/2021	1898	630783
25/12/2020	491	400047	08/02/2021	2920	568751	25/03/2021	1882	632665
26/12/2020	873	400920	09/02/2021	3462	572213	26/03/2021	2124	634789
27/12/2020	794	401714	10/02/2021	2906	575119	27/03/2021	656	635445
28/12/2020	3278	404992	11/02/2021	2431	577550	28/03/2021	478	635923
29/12/2020	4146	409138	12/02/2021	2786	580336	29/03/2021	1869	637792
30/12/2020	4818	413956	13/02/2021	622	580958	30/03/2021	2229	640021
31/12/2020	1345	415301	14/02/2021	407	581365	31/03/2021	2699	642720
01/01/2021	712	416013	15/02/2021	2131	583496	01/04/2021	731	643451
02/01/2021	1289	417302	16/02/2021	2352	585848	02/04/2021	694	644145
03/01/2021	1113	418415	17/02/2021	2022	587870	03/04/2021	908	645053
04/01/2021	4692	423107	18/02/2021	1859	589729	04/04/2021	682	645735

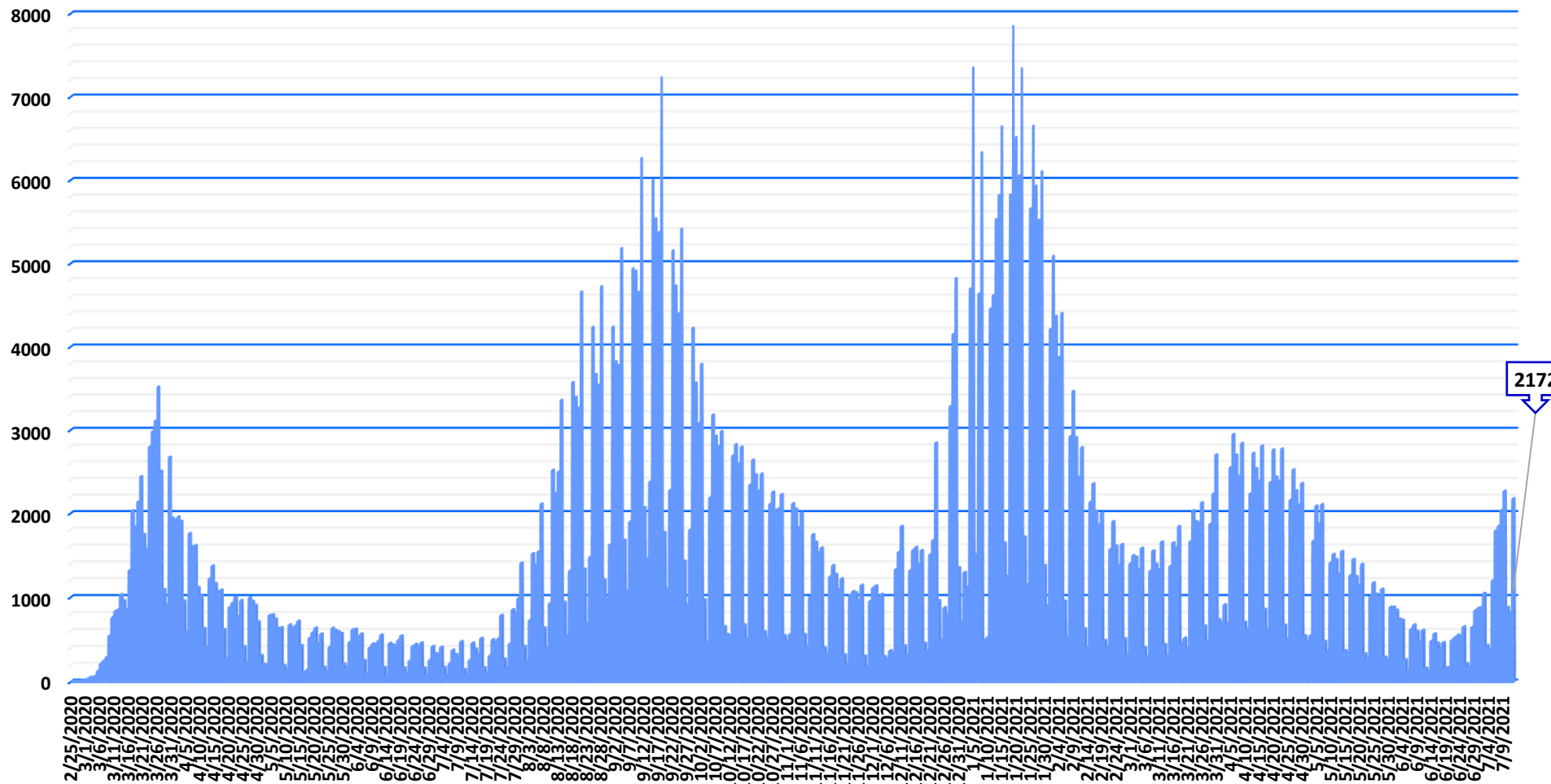
## Casos positivos de Covid-19

La Comunidad de Madrid consolida diariamente la serie de casos confirmados, asignando a los casos nuevos notificados la fecha en la que se toma la muestra. Se realiza una actualización diaria de la serie de casos que se adjunta.

Fecha Notificación	Total Diario	Total Acumulado	Fecha Notificación	Total Diario	Total Acumulado	Fecha Notificación	Total Diario	Total Acumulado
05/04/2021	2545	648280	20/05/2021	1140	723015	04/07/2021	378	749389
06/04/2021	2944	651224	21/05/2021	1387	724402	05/07/2021	1194	750583
07/04/2021	2697	653921	22/05/2021	327	724729	06/07/2021	1787	752370
08/04/2021	2441	656362	23/05/2021	273	725002	07/07/2021	1842	754212
09/04/2021	2838	659200	24/05/2021	1007	726009	08/07/2021	2033	756245
10/04/2021	702	659902	25/05/2021	1168	727177	09/07/2021	2263	758508
11/04/2021	617	660519	26/05/2021	1032	728209	10/07/2021	876	759384
12/04/2021	2233	662752	27/05/2021	992	729201	11/07/2021	815	760199
13/04/2021	2718	665470	28/05/2021	1092	730293	12/07/2021	2172	762371
14/04/2021	2535	668005	29/05/2021	287	730580			
15/04/2021	2384	670389	30/05/2021	248	730828			
16/04/2021	2807	673196	31/05/2021	880	731708			
17/04/2021	854	674050	01/06/2021	880	732588			
18/04/2021	621	674671	02/06/2021	842	733430			
19/04/2021	2368	677039	03/06/2021	739	734169			
20/04/2021	2759	679798	04/06/2021	725	734894			
21/04/2021	2434	682232	05/06/2021	257	735151			
22/04/2021	2384	684616	06/06/2021	130	735281			
23/04/2021	2771	687387	07/06/2021	619	735900			
24/04/2021	666	688053	08/06/2021	669	736569			
25/04/2021	505	688558	09/06/2021	592	737161			
26/04/2021	2155	690713	10/06/2021	471	737632			
27/04/2021	2520	693233	11/06/2021	606	738238			
28/04/2021	2268	695501	12/06/2021	157	738395			
29/04/2021	2101	697602	13/06/2021	122	738517			
30/04/2021	2355	699957	14/06/2021	480	738997			
01/05/2021	541	700498	15/06/2021	564	739561			
02/05/2021	474	700972	16/06/2021	454	740015			
03/05/2021	544	701516	17/06/2021	391	740406			
04/05/2021	1664	703180	18/06/2021	460	740866			
05/05/2021	2085	705265	19/06/2021	162	741028			
06/05/2021	1870	707135	20/06/2021	167	741195			
07/05/2021	2103	709238	21/06/2021	489	741684			
08/05/2021	474	709712	22/06/2021	519	742203			
09/05/2021	359	710071	23/06/2021	549	742752			
10/05/2021	1405	711476	24/06/2021	531	743283			
11/05/2021	1505	712981	25/06/2021	647	743930			
12/05/2021	1442	714423	26/06/2021	211	744141			
13/05/2021	1269	715692	27/06/2021	173	744314			
14/05/2021	1539	717231	28/06/2021	644	744958			
15/05/2021	365	717596	29/06/2021	838	745796			
16/05/2021	341	717937	30/06/2021	868	746664			
17/05/2021	1254	719191	01/07/2021	879	747543			
18/05/2021	1444	720635	02/07/2021	1042	748585			
19/05/2021	1240	721875	03/07/2021	426	749011			



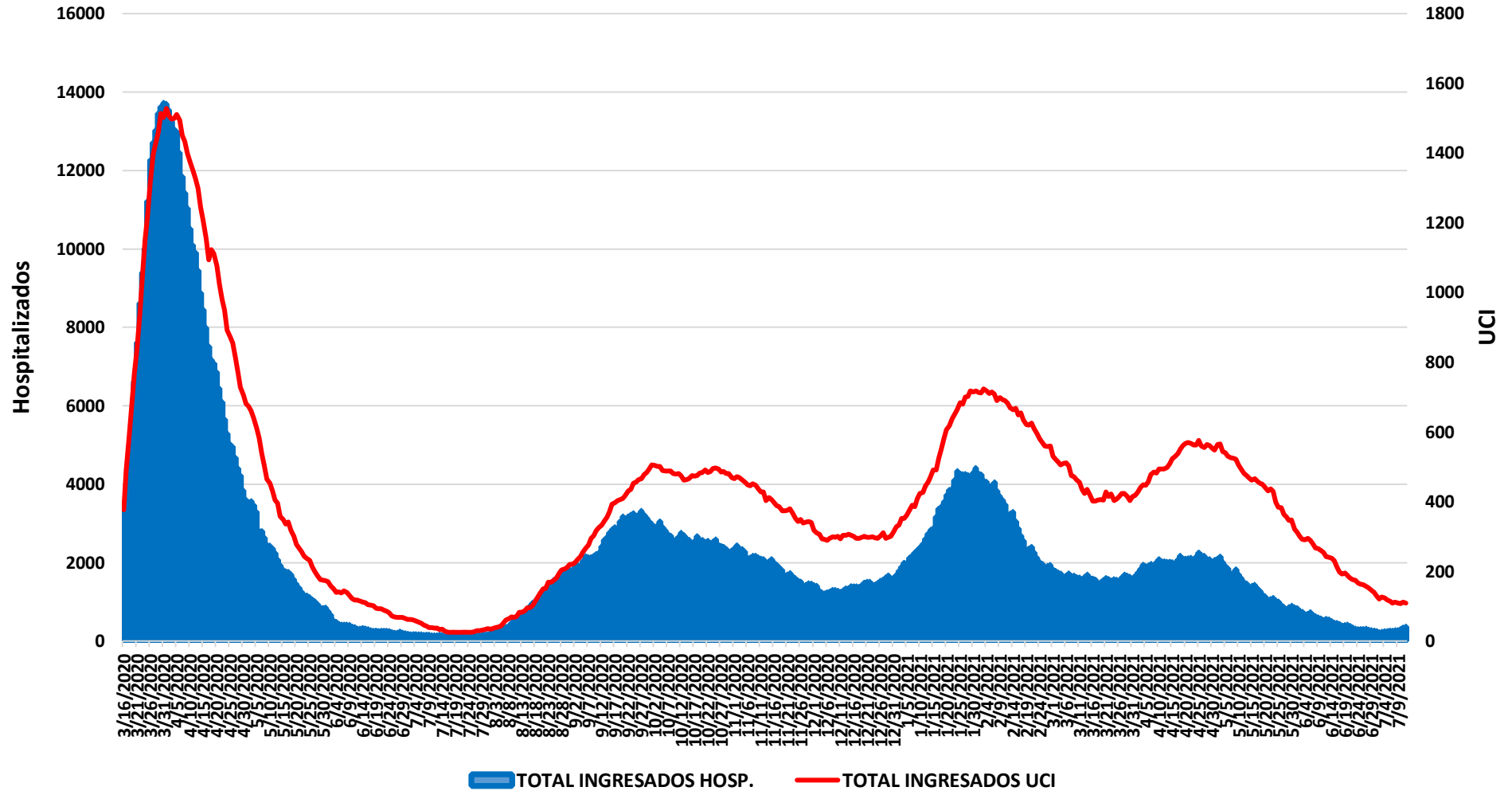
## Evolución casos positivos de Covid-19



Fuente: Dirección General de Salud Pública.



### Evolución casos hospitalizados y UCI

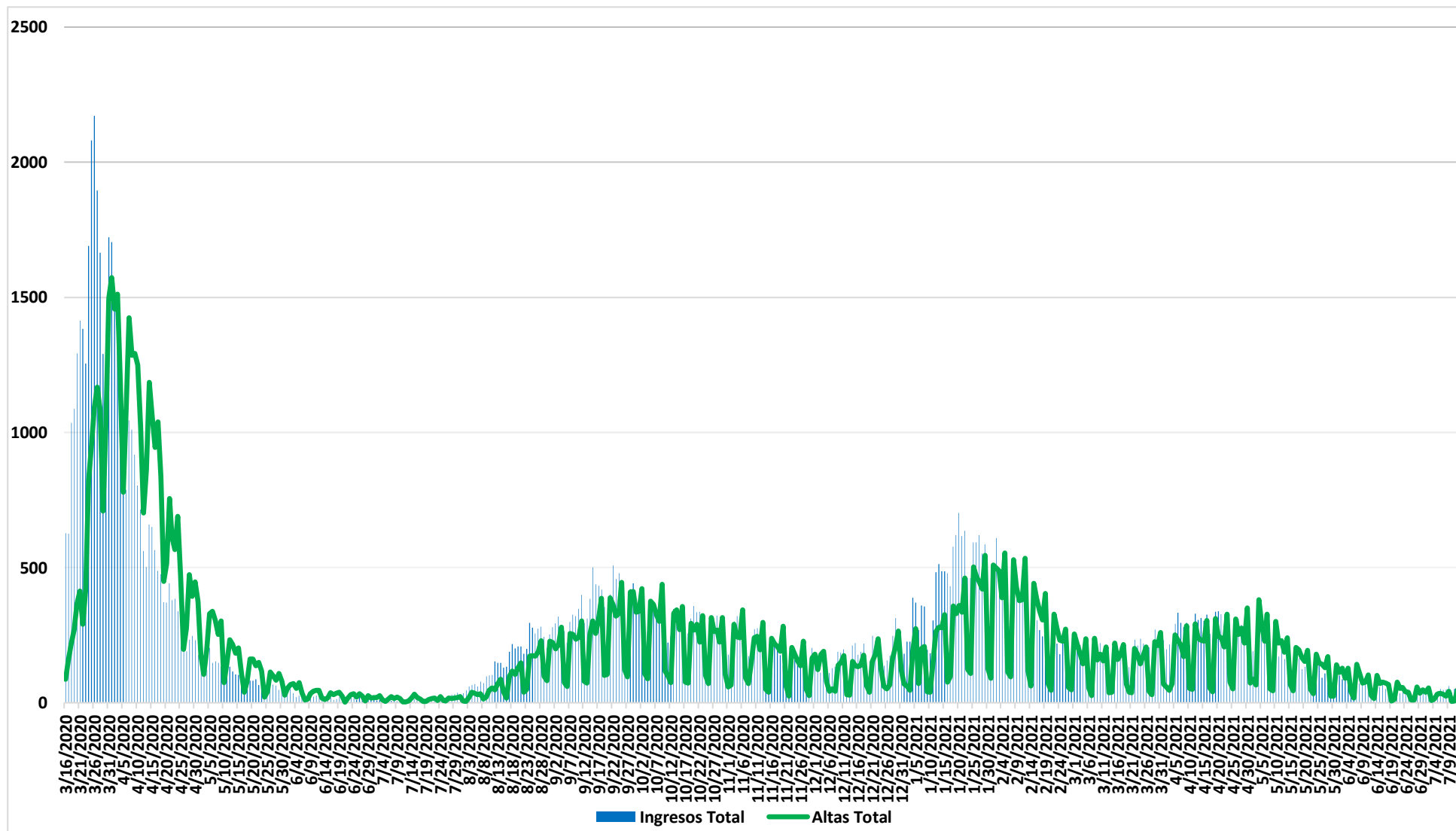


Fuente: SERMAS y hospitales privados.





## Evolución ingresos y altas





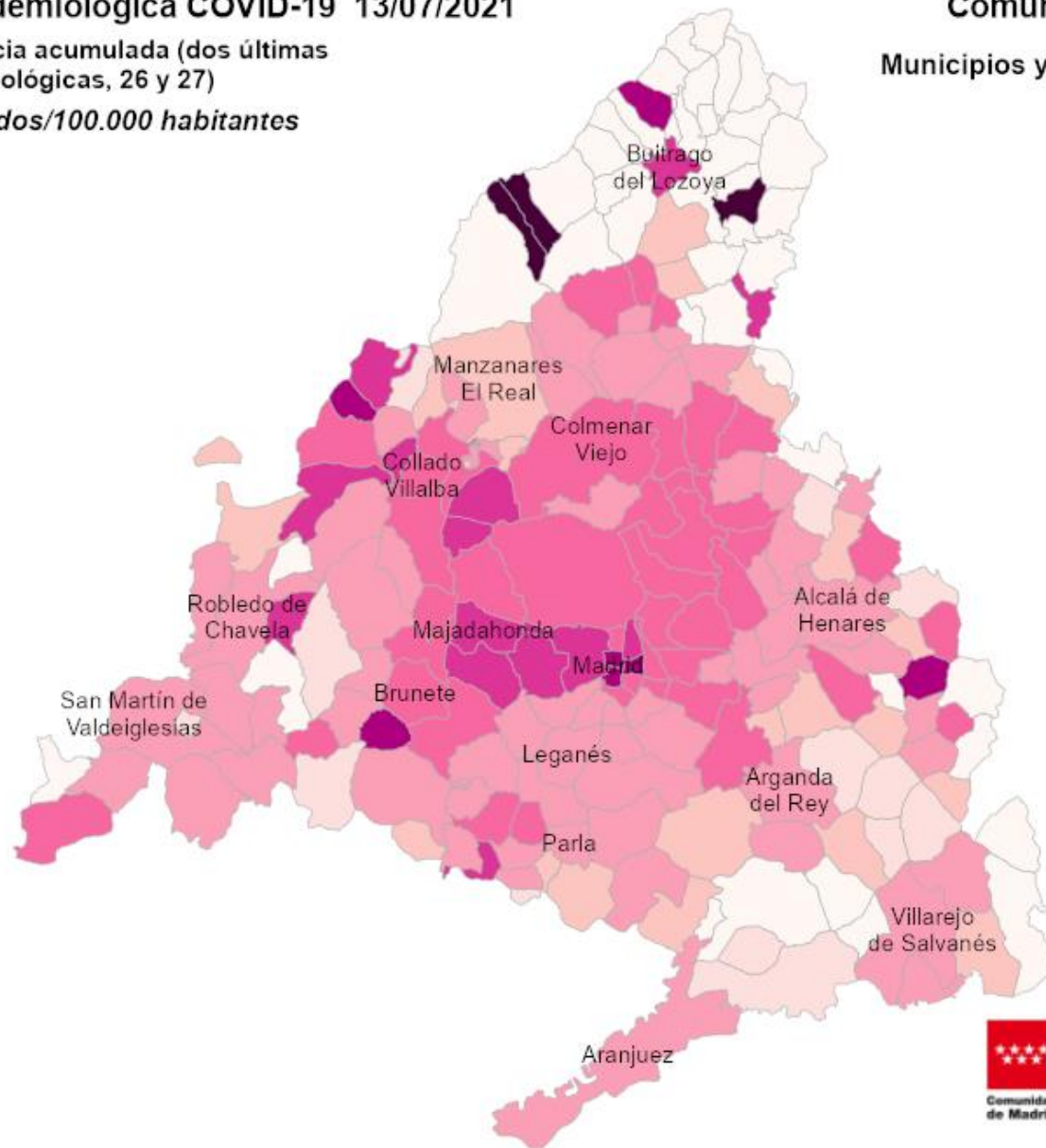
### Situación epidemiológica COVID-19 13/07/2021

Tasas de incidencia acumulada (dos últimas semanas epidemiológicas, 26 y 27)

Casos confirmados/100.000 habitantes



### Comunidad de Madrid Municipios y Distritos (Madrid)

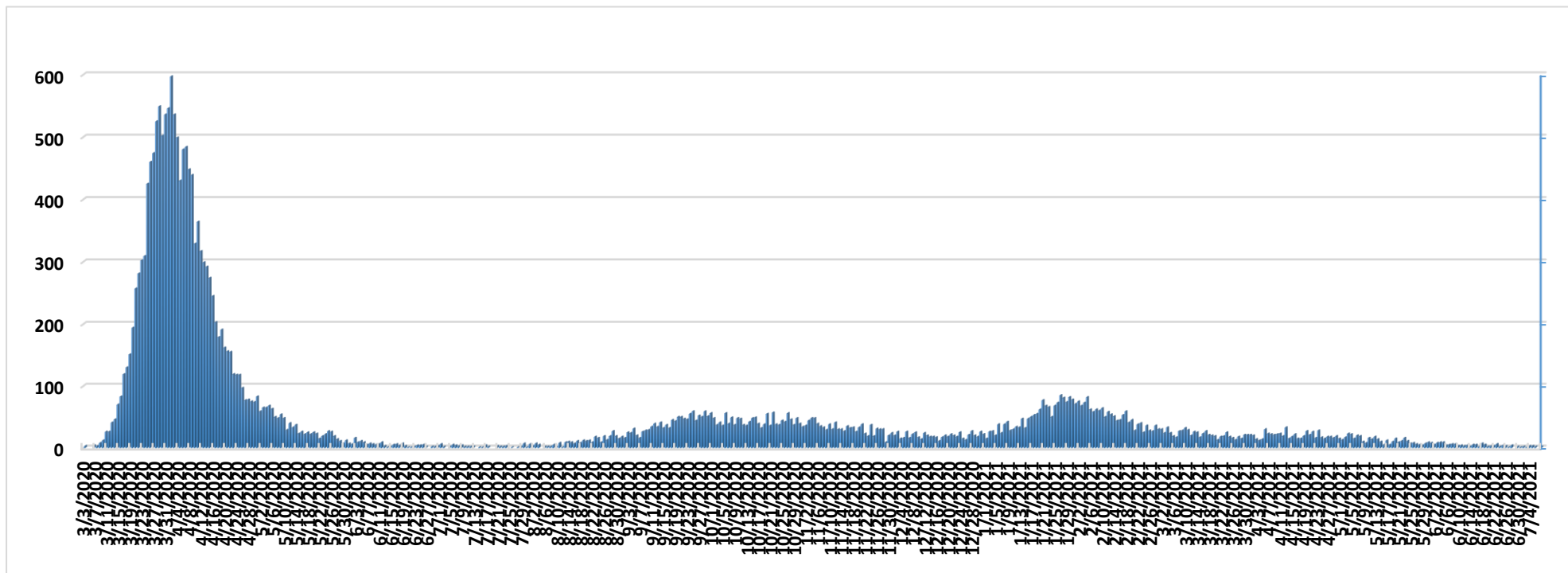


10 Km






### Evolución fallecidos



Datos Sanidad Mortuoria *	
Hospitales	17.848
Domicilios	1.374
Centros sociosanitarios	5.069
Otros lugares	30
<b>Total</b>	<b>24.321</b>

\*Fallecidos con sospecha o con confirmación de Covid-19 según certificado de defunción.



## Fallecidos según edad y

COVID-19

Edad	Mujeres	Hombres	Total
0-9	2	8	10
10-19	4	2	6
20-29	6	11	17
30-39	25	28	53
40-49	66	143	209
50-59	246	552	798
60-69	582	1.461	2.043
70-79	1.650	3.227	4.877
80-89	4.230	5.050	9.280
90>	4.151	2.591	6.742
Edad no confirmada*	134	152	286
<b>Total general</b>	<b>11.096</b>	<b>13.225</b>	<b>24.321</b>

\*Sin fecha de nacimiento en el certificado de defunción

