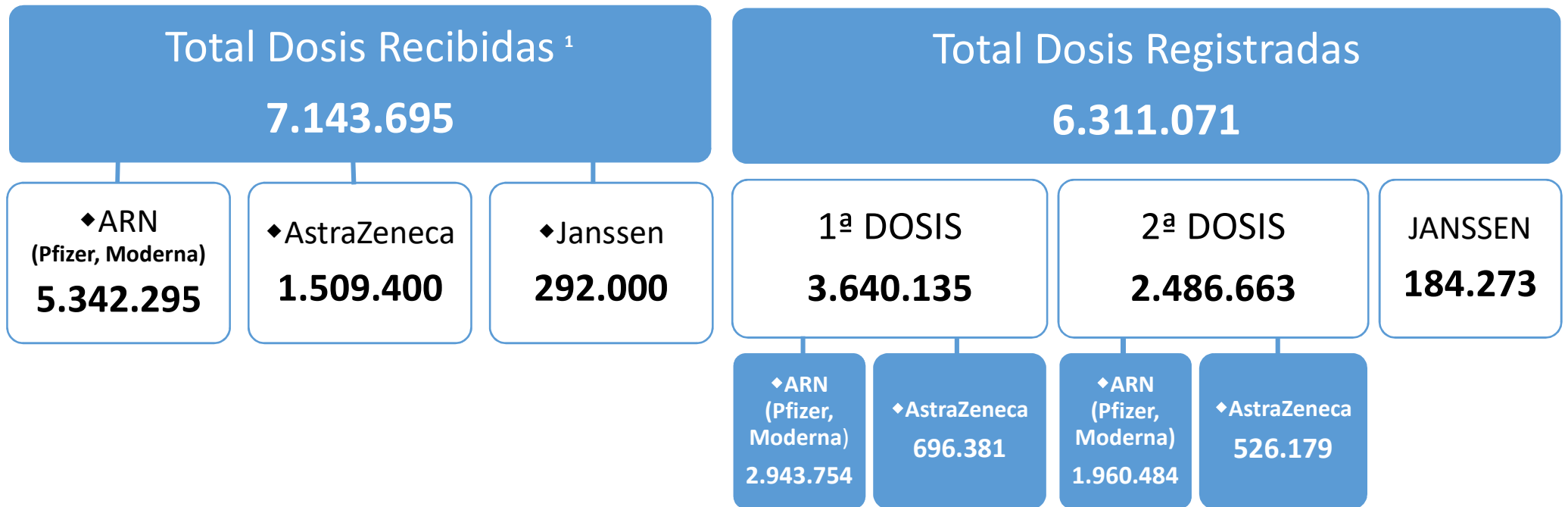



PLAN DE VACUNACIÓN COMUNIDAD DE MADRID

11/7/2021.
(Datos cierre día anterior)



POBLACIÓN DIANA COM. DE MADRID	5,6 M	% POB. PAUTA COMPLETA	51,1%
POBLACIÓN COM. DE MADRID	6,8 M ²		42,3%

1. La cifra de dosis recibidas se actualiza dos veces por semana, en los informes del martes y viernes.
 2. Dato de población: INE enero 2020 (6.779.888)



DATOS COVID-19 COMUNIDAD DE MADRID

11/7/2021.
(Datos cierre día anterior)

CASOS POSITIVOS

848
(casos nuevos notificados incorporados)

523
(casos nuevos notificados de las últimas 24h)

758.671
(acumulados)

Fallecidos Hospitales

1
(en el día)

17.198
(acumulado)

Datos sanidad mortuaria. Fallecidos*

**5.069. Centros
socio-sanitarios**

17.848. Hospitales

1.374. Domicilios.

30. otros lugares

24.321. (Total)

Pacientes Hospitalizados

306
(ingresados en el día)

116.572
(acumulados)

Pacientes en UCI

107
(ingresados en el día)

11.968
(acumulados)

Atención domiciliar por Atención primaria

2.564
(seguimiento en el día)

839.413
(acumulados)

Altas Hospitalarias

5
(en el día)

103.275
(acumuladas)

Casos positivos de Covid-19

La Comunidad de Madrid consolida diariamente la serie de casos confirmados, asignando a los casos nuevos notificados la fecha en la que se toma la muestra. Se realiza una actualización diaria de la serie de casos que se adjunta.

Fecha Notificación	Total Diario	Total Acumulado	Fecha Notificación	Total Diario	Total Acumulado	Fecha Notificación	Total Diario	Total Acumulado
25/02/2020	2	2	10/04/2020	1009	55859	25/05/2020	409	83755
26/02/2020	6	8	11/04/2020	626	56485	26/05/2020	630	84385
27/02/2020	5	13	12/04/2020	409	56894	27/05/2020	603	84988
28/02/2020	13	26	13/04/2020	1217	58111	28/05/2020	586	85574
29/02/2020	11	37	14/04/2020	1367	59478	29/05/2020	569	86143
01/03/2020	27	64	15/04/2020	1158	60636	30/05/2020	204	86347
02/03/2020	47	111	16/04/2020	1065	61701	31/05/2020	160	86507
03/03/2020	51	162	17/04/2020	1082	62783	01/06/2020	465	86972
04/03/2020	67	229	18/04/2020	612	63395	02/06/2020	612	87584
05/03/2020	126	355	19/04/2020	270	63665	03/06/2020	620	88204
06/03/2020	212	567	20/04/2020	878	64543	04/06/2020	530	88734
07/03/2020	246	813	21/04/2020	930	65473	05/06/2020	563	89297
08/03/2020	288	1101	22/04/2020	1000	66473	06/06/2020	247	89544
09/03/2020	543	1644	23/04/2020	769	67242	07/06/2020	90	89634
10/03/2020	755	2399	24/04/2020	959	68201	08/06/2020	400	90034
11/03/2020	831	3230	25/04/2020	412	68613	09/06/2020	445	90479
12/03/2020	850	4080	26/04/2020	222	68835	10/06/2020	440	90919
13/03/2020	1028	5108	27/04/2020	991	69826	11/06/2020	479	91398
14/03/2020	954	6062	28/04/2020	948	70774	12/06/2020	550	91948
15/03/2020	850	6912	29/04/2020	900	71674	13/06/2020	166	92114
16/03/2020	1315	8227	30/04/2020	705	72379	14/06/2020	63	92177
17/03/2020	2029	10256	01/05/2020	307	72686	15/06/2020	452	92629
18/03/2020	1834	12090	02/05/2020	201	72887	16/06/2020	430	93059
19/03/2020	2134	14224	03/05/2020	202	73089	17/06/2020	422	93481
20/03/2020	2437	16661	04/05/2020	783	73872	18/06/2020	487	93968
21/03/2020	1742	18403	05/05/2020	788	74660	19/06/2020	540	94508
22/03/2020	1567	19970	06/05/2020	738	75398	20/06/2020	161	94669
23/03/2020	2794	22764	07/05/2020	629	76027	21/06/2020	96	94765
24/03/2020	2978	25742	08/05/2020	636	76663	22/06/2020	244	95009
25/03/2020	3105	28847	09/05/2020	188	76851	23/06/2020	417	95426
26/03/2020	3515	32362	10/05/2020	137	76988	24/06/2020	439	95865
27/03/2020	2503	34865	11/05/2020	670	77658	25/06/2020	412	96277
28/03/2020	1088	35953	12/05/2020	629	78287	26/06/2020	456	96733
29/03/2020	906	36859	13/05/2020	659	78946	27/06/2020	159	96892
30/03/2020	2671	39530	14/05/2020	715	79661	28/06/2020	74	96966
31/03/2020	1942	41472	15/05/2020	424	80085	29/06/2020	251	97217
01/04/2020	1917	43389	16/05/2020	108	80193	30/06/2020	414	97631
02/04/2020	1954	45343	17/05/2020	134	80327	01/07/2020	330	97961
03/04/2020	1900	47243	18/05/2020	516	80843	02/07/2020	322	98283
04/04/2020	953	48196	19/05/2020	580	81423	03/07/2020	406	98689
05/04/2020	582	48778	20/05/2020	633	82056	04/07/2020	167	98856
06/04/2020	1755	50533	21/05/2020	451	82507	05/07/2020	77	98933
07/04/2020	1595	52128	22/05/2020	562	83069	06/07/2020	213	99146
08/04/2020	1609	53737	23/05/2020	168	83237	07/07/2020	371	99517
09/04/2020	1113	54850	24/05/2020	109	83346	08/07/2020	318	99835

Casos positivos de Covid-19

La Comunidad de Madrid consolida diariamente la serie de casos confirmados, asignando a los casos nuevos notificados la fecha en la que se toma la muestra. Se realiza una actualización diaria de la serie de casos que se adjunta.

Fecha Notificación	Total Diario	Total Acumulado	Fecha Notificación	Total Diario	Total Acumulado	Fecha Notificación	Total Diario	Total Acumulado
09/07/2020	309	100144	23/08/2020	687	150627	07/10/2020	2922	297777
10/07/2020	471	100615	24/08/2020	1471	152098	08/10/2020	2801	300578
11/07/2020	142	100757	25/08/2020	4231	156329	09/10/2020	2979	303557
12/07/2020	84	100841	26/08/2020	3665	159994	10/10/2020	649	304206
13/07/2020	250	101091	27/08/2020	3537	163531	11/10/2020	555	304761
14/07/2020	455	101546	28/08/2020	4719	168250	12/10/2020	542	305303
15/07/2020	383	101929	29/08/2020	1203	169453	13/10/2020	2688	307991
16/07/2020	321	102250	30/08/2020	978	170431	14/10/2020	2822	310813
17/07/2020	511	102761	31/08/2020	1618	172049	15/10/2020	2589	313402
18/07/2020	163	102924	01/09/2020	4234	176283	16/10/2020	2794	316196
19/07/2020	97	103021	02/09/2020	3819	180102	17/10/2020	670	316866
20/07/2020	306	103327	03/09/2020	3774	183876	18/10/2020	508	317374
21/07/2020	493	103820	04/09/2020	5179	189055	19/10/2020	2336	319710
22/07/2020	459	104279	05/09/2020	1675	190730	20/10/2020	2637	322347
23/07/2020	507	104786	06/09/2020	1073	191803	21/10/2020	2458	324805
24/07/2020	784	105570	07/09/2020	1893	193696	22/10/2020	2263	327068
25/07/2020	264	105834	08/09/2020	4935	198631	23/10/2020	2470	329538
26/07/2020	161	105995	09/09/2020	4906	203537	24/10/2020	587	330125
27/07/2020	446	106441	10/09/2020	4651	208188	25/10/2020	520	330645
28/07/2020	849	107290	11/09/2020	6261	214449	26/10/2020	2106	332751
29/07/2020	809	108099	12/09/2020	2065	216514	27/10/2020	2251	335002
30/07/2020	984	109083	13/09/2020	1456	217970	28/10/2020	2033	337035
31/07/2020	1401	110484	14/09/2020	2374	220344	29/10/2020	2053	339088
01/08/2020	416	110900	15/09/2020	6002	226346	30/10/2020	2223	341311
02/08/2020	239	111139	16/09/2020	5536	231882	31/10/2020	541	341852
03/08/2020	724	111863	17/09/2020	5372	237254	01/11/2020	480	342332
04/08/2020	1513	113376	18/09/2020	7230	244484	02/11/2020	558	342890
05/08/2020	1376	114752	19/09/2020	1767	246251	03/11/2020	2112	345002
06/08/2020	1535	116287	20/09/2020	1094	247345	04/11/2020	2048	347050
07/08/2020	2109	118396	21/09/2020	2272	249617	05/11/2020	1826	348876
08/08/2020	633	119029	22/09/2020	5152	254769	06/11/2020	2005	350881
09/08/2020	398	119427	23/09/2020	4729	259498	07/11/2020	555	351436
10/08/2020	923	120350	24/09/2020	4393	263891	08/11/2020	418	351854
11/08/2020	2515	122865	25/09/2020	5411	269302	09/11/2020	1000	352854
12/08/2020	2235	125100	26/09/2020	1424	270726	10/11/2020	1739	354593
13/08/2020	2494	127594	27/09/2020	903	271629	11/11/2020	1651	356244
14/08/2020	3355	130949	28/09/2020	1796	273425	12/11/2020	1524	357768
15/08/2020	936	131885	29/09/2020	4220	277645	13/11/2020	1580	359348
16/08/2020	537	132422	30/09/2020	3561	281206	14/11/2020	398	359746
17/08/2020	1309	133731	01/10/2020	3074	284280	15/11/2020	326	360072
18/08/2020	3569	137300	02/10/2020	3786	288066	16/11/2020	1240	361312
19/08/2020	3390	140690	03/10/2020	966	289032	17/11/2020	1372	362684
20/08/2020	3263	143953	04/10/2020	463	289495	18/11/2020	1268	363952
21/08/2020	4657	148610	05/10/2020	2183	291678	19/11/2020	1088	365040
22/08/2020	1330	149940	06/10/2020	3177	294855	20/11/2020	1215	366255

Casos positivos de Covid-19

La Comunidad de Madrid consolida diariamente la serie de casos confirmados, asignando a los casos nuevos notificados la fecha en la que se toma la muestra. Se realiza una actualización diaria de la serie de casos que se adjunta.

Fecha Notificación	Total Diario	Total Acumulado	Fecha Notificación	Total Diario	Total Acumulado	Fecha Notificación	Total Diario	Total Acumulado
21/11/2020	315	366570	05/01/2021	7350	430447	19/02/2021	1999	591715
22/11/2020	203	366773	06/01/2021	1501	431948	20/02/2021	485	592200
23/11/2020	1020	367793	07/01/2021	4632	436580	21/02/2021	413	592613
24/11/2020	1064	368857	08/01/2021	6331	442911	22/02/2021	1564	594177
25/11/2020	1049	369906	09/01/2021	485	443396	23/02/2021	1898	596075
26/11/2020	959	370865	10/01/2021	520	443916	24/02/2021	1603	597678
27/11/2020	1139	372004	11/01/2021	4449	448365	25/02/2021	1374	599052
28/11/2020	300	372304	12/01/2021	4610	452975	26/02/2021	1623	600675
29/11/2020	176	372480	13/01/2021	5525	458500	27/02/2021	506	601181
30/11/2020	949	373429	14/01/2021	5816	464316	28/02/2021	317	601498
01/12/2020	1107	374536	15/01/2021	6641	470957	01/03/2021	1394	602892
02/12/2020	1131	375667	16/01/2021	1640	472597	02/03/2021	1490	604382
03/12/2020	997	376664	17/01/2021	1245	473842	03/03/2021	1471	605853
04/12/2020	1032	377696	18/01/2021	5825	479667	04/03/2021	1328	607181
05/12/2020	294	377990	19/01/2021	7861	487528	05/03/2021	1579	608760
06/12/2020	257	378247	20/01/2021	6512	494040	06/03/2021	402	609162
07/12/2020	365	378612	21/01/2021	6053	500093	07/03/2021	291	609453
08/12/2020	339	378951	22/01/2021	7340	507433	08/03/2021	1307	610760
09/12/2020	1324	380275	23/01/2021	1713	509146	09/03/2021	1545	612305
10/12/2020	1529	381804	24/01/2021	1148	510294	10/03/2021	1389	613694
11/12/2020	1840	383644	25/01/2021	5655	515949	11/03/2021	1320	615014
12/12/2020	422	384066	26/01/2021	6648	522597	12/03/2021	1652	616666
13/12/2020	316	384382	27/01/2021	5929	528526	13/03/2021	435	617101
14/12/2020	1312	385694	28/01/2021	5519	534045	14/03/2021	308	617409
15/12/2020	1551	387245	29/01/2021	6102	540147	15/03/2021	1364	618773
16/12/2020	1587	388832	30/01/2021	1373	541520	16/03/2021	1643	620416
17/12/2020	1384	390216	31/01/2021	896	542416	17/03/2021	1579	621995
18/12/2020	1549	391765	01/02/2021	4207	546623	18/03/2021	1838	623833
19/12/2020	453	392218	02/02/2021	5084	551707	19/03/2021	450	624283
20/12/2020	361	392579	03/02/2021	4362	556069	20/03/2021	513	624796
21/12/2020	1501	394080	04/02/2021	3872	559941	21/03/2021	390	625186
22/12/2020	1671	395751	05/02/2021	4398	564339	22/03/2021	1656	626842
23/12/2020	2842	398593	06/02/2021	952	565291	23/03/2021	2029	628871
24/12/2020	957	399550	07/02/2021	528	565819	24/03/2021	1896	630767
25/12/2020	491	400041	08/02/2021	2920	568739	25/03/2021	1882	632649
26/12/2020	873	400914	09/02/2021	3463	572202	26/03/2021	2124	634773
27/12/2020	794	401708	10/02/2021	2906	575108	27/03/2021	656	635429
28/12/2020	3277	404985	11/02/2021	2430	577538	28/03/2021	478	635907
29/12/2020	4146	409131	12/02/2021	2786	580324	29/03/2021	1868	637775
30/12/2020	4816	413947	13/02/2021	622	580946	30/03/2021	2230	640005
31/12/2020	1344	415291	14/02/2021	407	581353	31/03/2021	2699	642704
01/01/2021	712	416003	15/02/2021	2131	583484	01/04/2021	731	643435
02/01/2021	1289	417292	16/02/2021	2352	585836	02/04/2021	694	644129
03/01/2021	1113	418405	17/02/2021	2021	587857	03/04/2021	908	645037
04/01/2021	4692	423097	18/02/2021	1859	589716	04/04/2021	682	645719

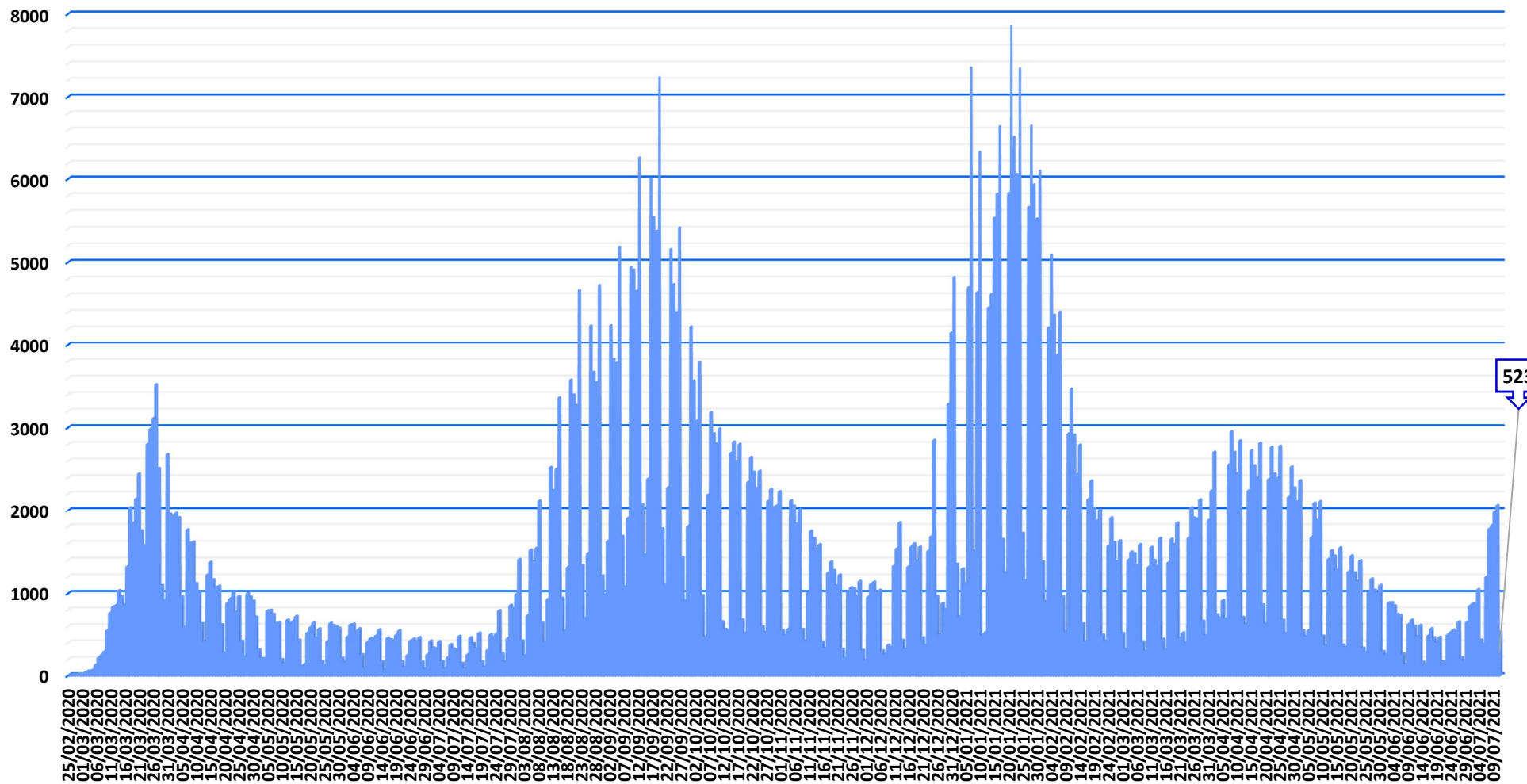
Casos positivos de Covid-19

La Comunidad de Madrid consolida diariamente la serie de casos confirmados, asignando a los casos nuevos notificados la fecha en la que se toma la muestra. Se realiza una actualización diaria de la serie de casos que se adjunta.

Fecha Notificación	Total Diario	Total Acumulado	Fecha Notificación	Total Diario	Total Acumulado	Fecha Notificación	Total Diario	Total Acumulado
05/04/2021	2545	648264	20/05/2021	1140	722994	04/07/2021	378	749363
06/04/2021	2944	651208	21/05/2021	1386	724380	05/07/2021	1191	750554
07/04/2021	2697	653905	22/05/2021	327	724707	06/07/2021	1763	752317
08/04/2021	2441	656346	23/05/2021	273	724980	07/07/2021	1807	754124
09/04/2021	2837	659183	24/05/2021	1007	725987	08/07/2021	1969	756093
10/04/2021	702	659885	25/05/2021	1168	727155	09/07/2021	2055	758148
11/04/2021	617	660502	26/05/2021	1032	728187	10/07/2021	523	758671
12/04/2021	2233	662735	27/05/2021	992	729179			
13/04/2021	2718	665453	28/05/2021	1092	730271			
14/04/2021	2535	667988	29/05/2021	287	730558			
15/04/2021	2384	670372	30/05/2021	248	730806			
16/04/2021	2807	673179	31/05/2021	880	731686			
17/04/2021	854	674033	01/06/2021	880	732566			
18/04/2021	621	674654	02/06/2021	842	733408			
19/04/2021	2368	677022	03/06/2021	739	734147			
20/04/2021	2759	679781	04/06/2021	725	734872			
21/04/2021	2434	682215	05/06/2021	257	735129			
22/04/2021	2384	684599	06/06/2021	130	735259			
23/04/2021	2771	687370	07/06/2021	619	735878			
24/04/2021	666	688036	08/06/2021	669	736547			
25/04/2021	505	688541	09/06/2021	592	737139			
26/04/2021	2155	690696	10/06/2021	471	737610			
27/04/2021	2520	693216	11/06/2021	605	738215			
28/04/2021	2268	695484	12/06/2021	157	738372			
29/04/2021	2100	697584	13/06/2021	122	738494			
30/04/2021	2355	699939	14/06/2021	480	738974			
01/05/2021	541	700480	15/06/2021	564	739538			
02/05/2021	474	700954	16/06/2021	454	739992			
03/05/2021	544	701498	17/06/2021	391	740383			
04/05/2021	1664	703162	18/06/2021	460	740843			
05/05/2021	2084	705246	19/06/2021	162	741005			
06/05/2021	1870	707116	20/06/2021	167	741172			
07/05/2021	2103	709219	21/06/2021	489	741661			
08/05/2021	474	709693	22/06/2021	519	742180			
09/05/2021	359	710052	23/06/2021	549	742729			
10/05/2021	1405	711457	24/06/2021	531	743260			
11/05/2021	1505	712962	25/06/2021	647	743907			
12/05/2021	1441	714403	26/06/2021	211	744118			
13/05/2021	1269	715672	27/06/2021	173	744291			
14/05/2021	1539	717211	28/06/2021	645	744936			
15/05/2021	365	717576	29/06/2021	839	745775			
16/05/2021	340	717916	30/06/2021	868	746643			
17/05/2021	1254	719170	01/07/2021	877	747520			
18/05/2021	1444	720614	02/07/2021	1040	748560			
19/05/2021	1240	721854	03/07/2021	425	748985			



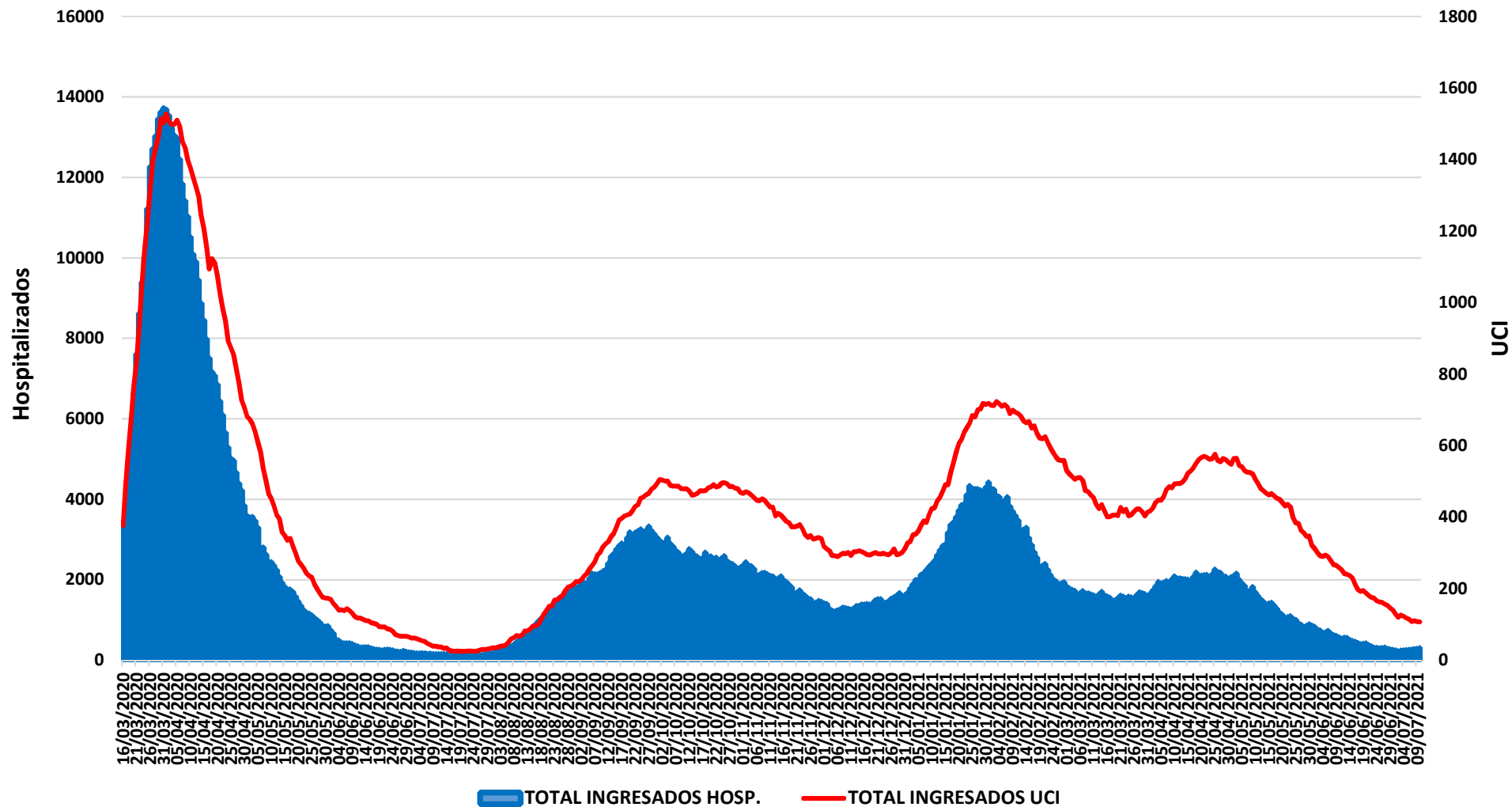
Evolución casos positivos de Covid-19



Fuente: Dirección General de Salud Pública.



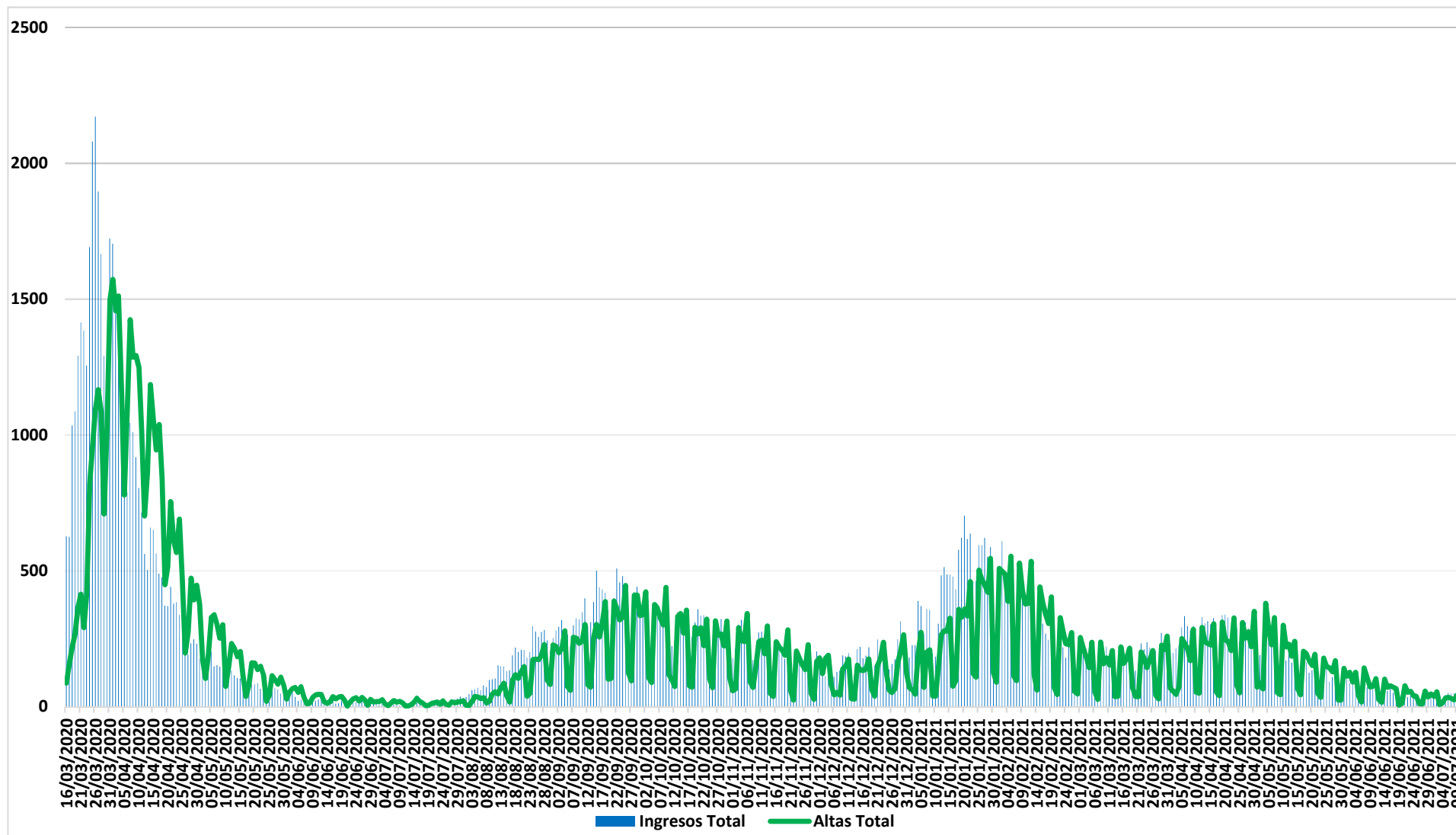
Evolución casos hospitalizados y UCI




Fuente: SERMAS y hospitales privados.



Evolución ingresos y altas





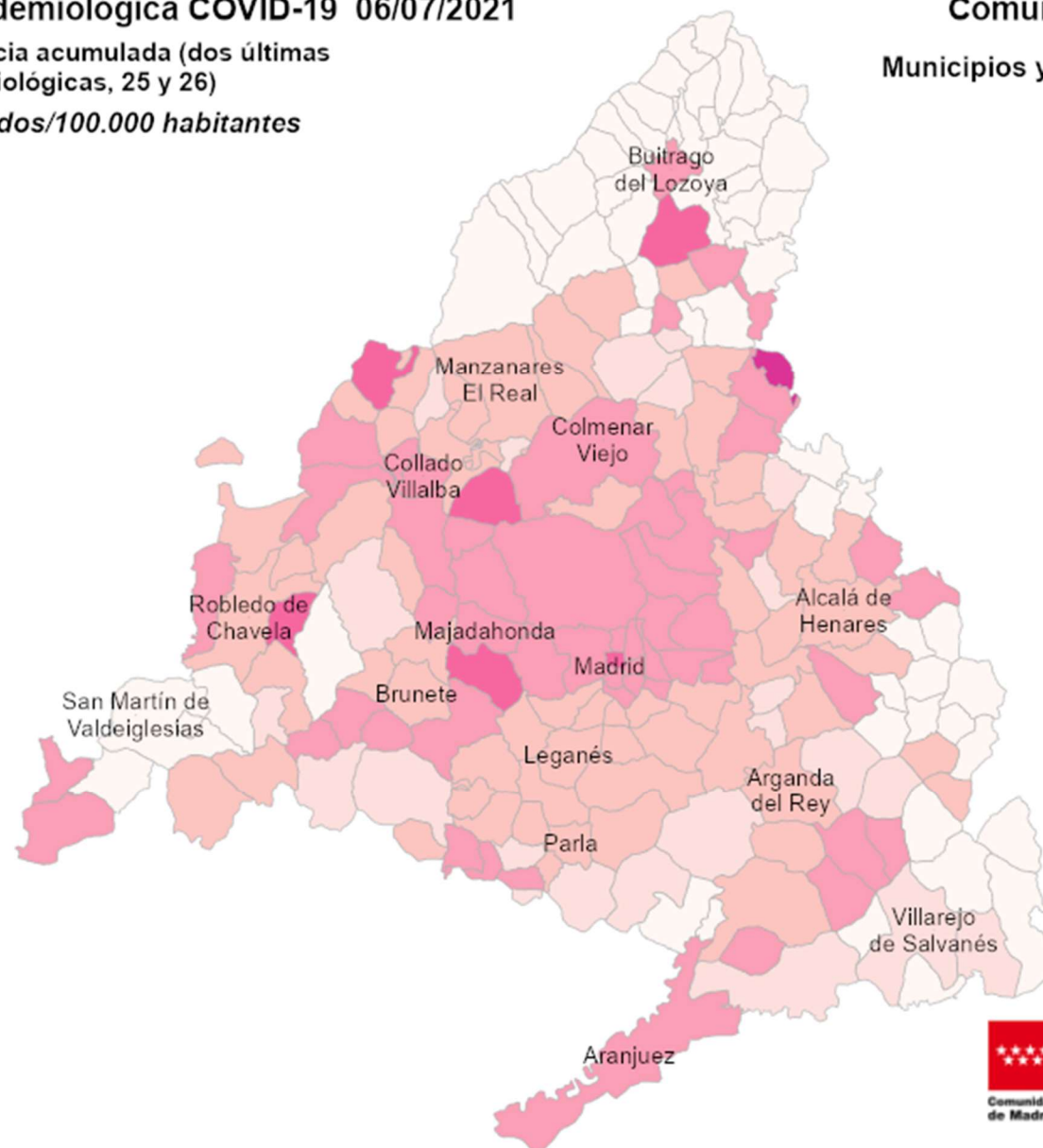
Situación epidemiológica COVID-19 06/07/2021

Tasas de incidencia acumulada (dos últimas semanas epidemiológicas, 25 y 26)

Casos confirmados/100.000 habitantes




Comunidad de Madrid Municipios y Distritos (Madrid)

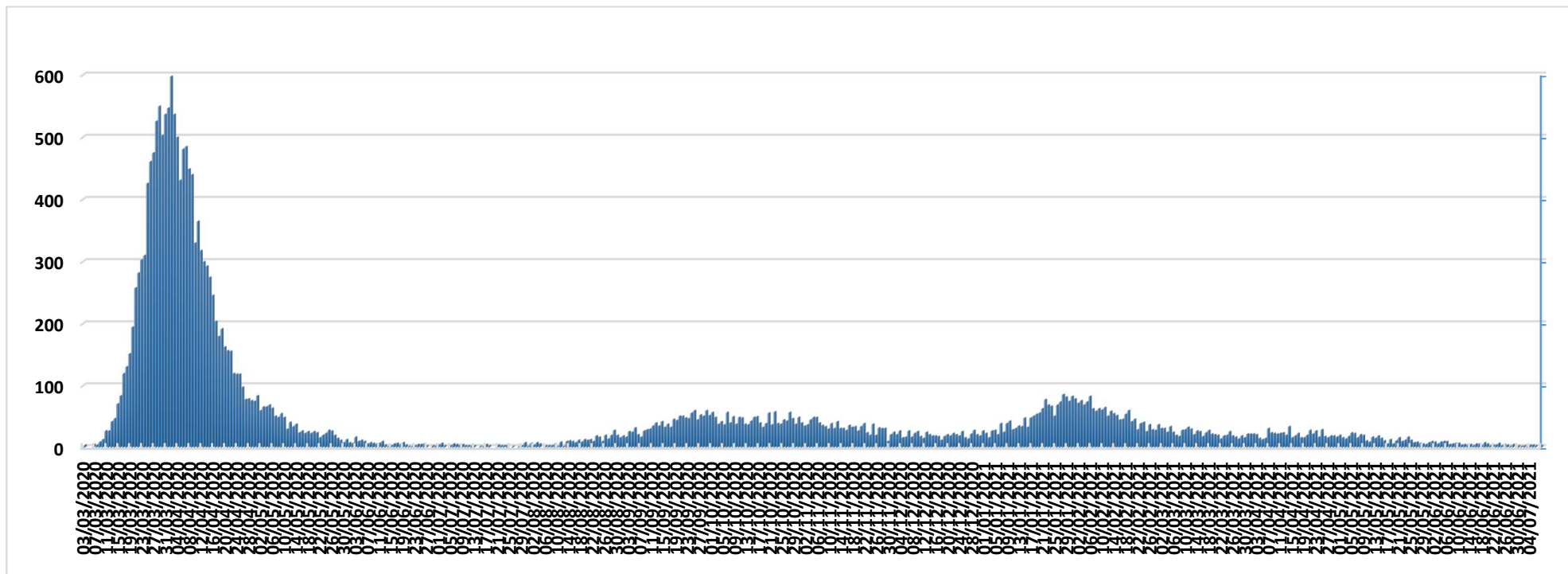


10 Km






Evolución fallecidos



Datos Sanidad Mortuoria *	
Hospitales	17.848
Domicilios	1.374
Centros sociosanitarios	5.069
Otros lugares	30
Total	24.321

*Fallecidos con sospecha o con confirmación de Covid-19 según certificado de defunción.



Fallecidos según edad y sexo

Edad	Mujeres	Hombres	Total
0-9	2	8	10
10-19	4	2	6
20-29	6	11	17
30-39	25	28	53
40-49	66	143	209
50-59	246	552	798
60-69	582	1.461	2.043
70-79	1.650	3.227	4.877
80-89	4.230	5.050	9.280
90>	4.151	2.591	6.742
Edad no confirmada*	134	152	286
Total general	11.096	13.225	24.321

*Sin fecha de nacimiento en el certificado de defunción

