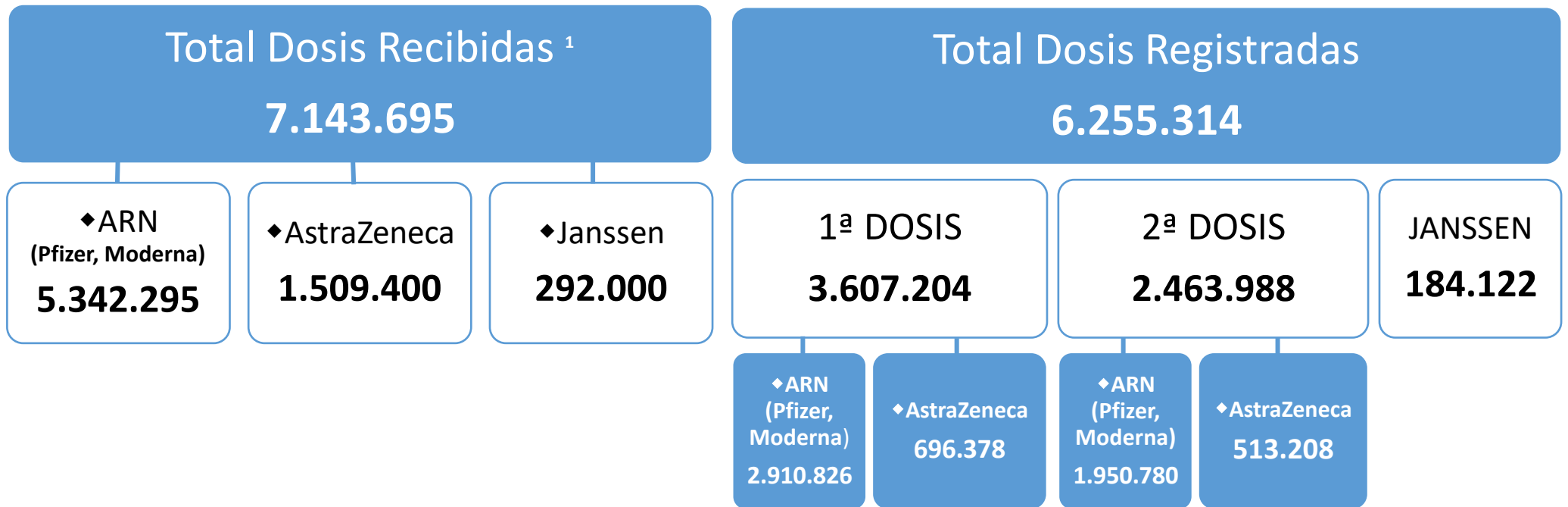


PLAN DE VACUNACIÓN COMUNIDAD DE MADRID

10/7/2021.
(Datos cierre día anterior)



POBLACIÓN DIANA COM. DE MADRID	5,6 M	% POB. PAUTA COMPLETA	50,6%
POBLACIÓN COM. DE MADRID	6,8 M ²		41,9%

1. La cifra de dosis recibidas se actualiza dos veces por semana, en los informes del martes y viernes.
2. Dato de población: INE enero 2020 (6.779.888)



DATOS COVID-19 COMUNIDAD DE MADRID

10/7/2021.
(Datos cierre día anterior)

CASOS POSITIVOS

2.322
(casos nuevos notificados incorporados)

1.744
(casos nuevos notificados de las últimas 24h)

757.823
(acumulados)

Fallecidos Hospitalares

1
(en el día)

17.197
(acumulado)

Datos sanidad mortuaria. Fallecidos*

5.069. Centros
socio-sanitarios

17.848. Hospitales

1.374. Domicilios.

30. otros lugares

24.321. (Total)

Pacientes Hospitalizados

283
(ingresados en
el día)

116.540
(acumulados)

Pacientes en UCI

108
(ingresados en
el día)

11.963
(acumulados)

Atención domiciliar por Atención primaria

2.564
(seguimiento
en el día)

839.413
(acumulados)

Altas Hospitalarias

43
(en el día)

103.270
(acumuladas)

Casos positivos de Covid-19

La Comunidad de Madrid consolida diariamente la serie de casos confirmados, asignando a los casos nuevos notificados la fecha en la que se toma la muestra. Se realiza una actualización diaria de la serie de casos que se adjunta.

Fecha Notificación	Total Diario	Total Acumulado	Fecha Notificación	Total Diario	Total Acumulado	Fecha Notificación	Total Diario	Total Acumulado
25/02/2020	2	2	10/04/2020	1009	55858	25/05/2020	409	83754
26/02/2020	6	8	11/04/2020	626	56484	26/05/2020	630	84384
27/02/2020	5	13	12/04/2020	409	56893	27/05/2020	603	84987
28/02/2020	13	26	13/04/2020	1217	58110	28/05/2020	586	85573
29/02/2020	11	37	14/04/2020	1367	59477	29/05/2020	569	86142
01/03/2020	27	64	15/04/2020	1158	60635	30/05/2020	204	86346
02/03/2020	47	111	16/04/2020	1065	61700	31/05/2020	160	86506
03/03/2020	51	162	17/04/2020	1082	62782	01/06/2020	465	86971
04/03/2020	67	229	18/04/2020	612	63394	02/06/2020	612	87583
05/03/2020	126	355	19/04/2020	270	63664	03/06/2020	620	88203
06/03/2020	212	567	20/04/2020	878	64542	04/06/2020	530	88733
07/03/2020	246	813	21/04/2020	930	65472	05/06/2020	563	89296
08/03/2020	288	1101	22/04/2020	1000	66472	06/06/2020	247	89543
09/03/2020	543	1644	23/04/2020	769	67241	07/06/2020	90	89633
10/03/2020	755	2399	24/04/2020	959	68200	08/06/2020	400	90033
11/03/2020	831	3230	25/04/2020	412	68612	09/06/2020	445	90478
12/03/2020	850	4080	26/04/2020	222	68834	10/06/2020	440	90918
13/03/2020	1028	5108	27/04/2020	991	69825	11/06/2020	479	91397
14/03/2020	954	6062	28/04/2020	948	70773	12/06/2020	550	91947
15/03/2020	850	6912	29/04/2020	900	71673	13/06/2020	166	92113
16/03/2020	1315	8227	30/04/2020	705	72378	14/06/2020	63	92176
17/03/2020	2029	10256	01/05/2020	307	72685	15/06/2020	452	92628
18/03/2020	1834	12090	02/05/2020	201	72886	16/06/2020	430	93058
19/03/2020	2134	14224	03/05/2020	202	73088	17/06/2020	422	93480
20/03/2020	2437	16661	04/05/2020	783	73871	18/06/2020	487	93967
21/03/2020	1742	18403	05/05/2020	788	74659	19/06/2020	540	94507
22/03/2020	1567	19970	06/05/2020	738	75397	20/06/2020	161	94668
23/03/2020	2794	22764	07/05/2020	629	76026	21/06/2020	96	94764
24/03/2020	2978	25742	08/05/2020	636	76662	22/06/2020	244	95008
25/03/2020	3105	28847	09/05/2020	188	76850	23/06/2020	417	95425
26/03/2020	3515	32362	10/05/2020	137	76987	24/06/2020	439	95864
27/03/2020	2503	34865	11/05/2020	670	77657	25/06/2020	412	96276
28/03/2020	1088	35953	12/05/2020	629	78286	26/06/2020	456	96732
29/03/2020	906	36859	13/05/2020	659	78945	27/06/2020	159	96891
30/03/2020	2671	39530	14/05/2020	715	79660	28/06/2020	74	96965
31/03/2020	1942	41472	15/05/2020	424	80084	29/06/2020	251	97216
01/04/2020	1917	43389	16/05/2020	108	80192	30/06/2020	414	97630
02/04/2020	1954	45343	17/05/2020	134	80326	01/07/2020	330	97960
03/04/2020	1900	47243	18/05/2020	516	80842	02/07/2020	322	98282
04/04/2020	953	48196	19/05/2020	580	81422	03/07/2020	406	98688
05/04/2020	582	48778	20/05/2020	633	82055	04/07/2020	167	98855
06/04/2020	1755	50533	21/05/2020	451	82506	05/07/2020	77	98932
07/04/2020	1595	52128	22/05/2020	562	83068	06/07/2020	213	99145
08/04/2020	1609	53737	23/05/2020	168	83236	07/07/2020	371	99516
09/04/2020	1112	54849	24/05/2020	109	83345	08/07/2020	318	99834

Casos positivos de Covid-19

La Comunidad de Madrid consolida diariamente la serie de casos confirmados, asignando a los casos nuevos notificados la fecha en la que se toma la muestra. Se realiza una actualización diaria de la serie de casos que se adjunta.

Fecha Notificación	Total Diario	Total Acumulado	Fecha Notificación	Total Diario	Total Acumulado	Fecha Notificación	Total Diario	Total Acumulado
09/07/2020	309	100143	23/08/2020	687	150625	07/10/2020	2922	297776
10/07/2020	471	100614	24/08/2020	1471	152096	08/10/2020	2801	300577
11/07/2020	142	100756	25/08/2020	4231	156327	09/10/2020	2979	303556
12/07/2020	84	100840	26/08/2020	3665	159992	10/10/2020	649	304205
13/07/2020	250	101090	27/08/2020	3537	163529	11/10/2020	555	304760
14/07/2020	454	101544	28/08/2020	4719	168248	12/10/2020	542	305302
15/07/2020	383	101927	29/08/2020	1203	169451	13/10/2020	2688	307990
16/07/2020	321	102248	30/08/2020	978	170429	14/10/2020	2822	310812
17/07/2020	511	102759	31/08/2020	1618	172047	15/10/2020	2589	313401
18/07/2020	163	102922	01/09/2020	4234	176281	16/10/2020	2794	316195
19/07/2020	97	103019	02/09/2020	3819	180100	17/10/2020	670	316865
20/07/2020	306	103325	03/09/2020	3774	183874	18/10/2020	508	317373
21/07/2020	493	103818	04/09/2020	5179	189053	19/10/2020	2336	319709
22/07/2020	459	104277	05/09/2020	1675	190728	20/10/2020	2637	322346
23/07/2020	507	104784	06/09/2020	1073	191801	21/10/2020	2458	324804
24/07/2020	784	105568	07/09/2020	1893	193694	22/10/2020	2263	327067
25/07/2020	264	105832	08/09/2020	4935	198629	23/10/2020	2470	329537
26/07/2020	161	105993	09/09/2020	4906	203535	24/10/2020	587	330124
27/07/2020	446	106439	10/09/2020	4651	208186	25/10/2020	520	330644
28/07/2020	849	107288	11/09/2020	6261	214447	26/10/2020	2106	332750
29/07/2020	809	108097	12/09/2020	2065	216512	27/10/2020	2251	335001
30/07/2020	984	109081	13/09/2020	1456	217968	28/10/2020	2033	337034
31/07/2020	1401	110482	14/09/2020	2374	220342	29/10/2020	2053	339087
01/08/2020	416	110898	15/09/2020	6002	226344	30/10/2020	2223	341310
02/08/2020	239	111137	16/09/2020	5536	231880	31/10/2020	541	341851
03/08/2020	724	111861	17/09/2020	5372	237252	01/11/2020	480	342331
04/08/2020	1513	113374	18/09/2020	7230	244482	02/11/2020	558	342889
05/08/2020	1376	114750	19/09/2020	1767	246249	03/11/2020	2112	345001
06/08/2020	1535	116285	20/09/2020	1094	247343	04/11/2020	2048	347049
07/08/2020	2109	118394	21/09/2020	2272	249615	05/11/2020	1826	348875
08/08/2020	633	119027	22/09/2020	5152	254767	06/11/2020	2005	350880
09/08/2020	398	119425	23/09/2020	4730	259497	07/11/2020	555	351435
10/08/2020	923	120348	24/09/2020	4393	263890	08/11/2020	418	351853
11/08/2020	2515	122863	25/09/2020	5411	269301	09/11/2020	1000	352853
12/08/2020	2235	125098	26/09/2020	1424	270725	10/11/2020	1739	354592
13/08/2020	2494	127592	27/09/2020	903	271628	11/11/2020	1651	356243
14/08/2020	3355	130947	28/09/2020	1796	273424	12/11/2020	1524	357767
15/08/2020	936	131883	29/09/2020	4220	277644	13/11/2020	1580	359347
16/08/2020	537	132420	30/09/2020	3561	281205	14/11/2020	398	359745
17/08/2020	1309	133729	01/10/2020	3074	284279	15/11/2020	326	360071
18/08/2020	3569	137298	02/10/2020	3786	288065	16/11/2020	1240	361311
19/08/2020	3390	140688	03/10/2020	966	289031	17/11/2020	1372	362683
20/08/2020	3263	143951	04/10/2020	463	289494	18/11/2020	1268	363951
21/08/2020	4657	148608	05/10/2020	2183	291677	19/11/2020	1088	365039
22/08/2020	1330	149938	06/10/2020	3177	294854	20/11/2020	1215	366254

Casos positivos de Covid-19


La Comunidad de Madrid consolida diariamente la serie de casos confirmados, asignando a los casos nuevos notificados la fecha en la que se toma la muestra. Se realiza una actualización diaria de la serie de casos que se adjunta.

Fecha Notificación	Total Diario	Total Acumulado	Fecha Notificación	Total Diario	Total Acumulado	Fecha Notificación	Total Diario	Total Acumulado
21/11/2020	315	366569	05/01/2021	7350	430447	19/02/2021	1999	591714
22/11/2020	203	366772	06/01/2021	1501	431948	20/02/2021	485	592199
23/11/2020	1020	367792	07/01/2021	4632	436580	21/02/2021	413	592612
24/11/2020	1064	368856	08/01/2021	6331	442911	22/02/2021	1564	594176
25/11/2020	1049	369905	09/01/2021	485	443396	23/02/2021	1898	596074
26/11/2020	959	370864	10/01/2021	520	443916	24/02/2021	1603	597677
27/11/2020	1139	372003	11/01/2021	4449	448365	25/02/2021	1374	599051
28/11/2020	300	372303	12/01/2021	4610	452975	26/02/2021	1623	600674
29/11/2020	176	372479	13/01/2021	5525	458500	27/02/2021	506	601180
30/11/2020	949	373428	14/01/2021	5816	464316	28/02/2021	317	601497
01/12/2020	1107	374535	15/01/2021	6641	470957	01/03/2021	1394	602891
02/12/2020	1131	375666	16/01/2021	1640	472597	02/03/2021	1490	604381
03/12/2020	997	376663	17/01/2021	1245	473842	03/03/2021	1471	605852
04/12/2020	1032	377695	18/01/2021	5825	479667	04/03/2021	1328	607180
05/12/2020	294	377989	19/01/2021	7861	487528	05/03/2021	1579	608759
06/12/2020	257	378246	20/01/2021	6512	494040	06/03/2021	402	609161
07/12/2020	365	378611	21/01/2021	6053	500093	07/03/2021	291	609452
08/12/2020	339	378950	22/01/2021	7340	507433	08/03/2021	1307	610759
09/12/2020	1324	380274	23/01/2021	1713	509146	09/03/2021	1545	612304
10/12/2020	1529	381803	24/01/2021	1148	510294	10/03/2021	1389	613693
11/12/2020	1841	383644	25/01/2021	5655	515949	11/03/2021	1320	615013
12/12/2020	422	384066	26/01/2021	6648	522597	12/03/2021	1652	616665
13/12/2020	316	384382	27/01/2021	5929	528526	13/03/2021	435	617100
14/12/2020	1313	385695	28/01/2021	5519	534045	14/03/2021	308	617408
15/12/2020	1552	387247	29/01/2021	6101	540146	15/03/2021	1364	618772
16/12/2020	1587	388834	30/01/2021	1373	541519	16/03/2021	1643	620415
17/12/2020	1384	390218	31/01/2021	896	542415	17/03/2021	1579	621994
18/12/2020	1549	391767	01/02/2021	4207	546622	18/03/2021	1838	623832
19/12/2020	453	392220	02/02/2021	5084	551706	19/03/2021	450	624282
20/12/2020	361	392581	03/02/2021	4362	556068	20/03/2021	513	624795
21/12/2020	1501	394082	04/02/2021	3872	559940	21/03/2021	390	625185
22/12/2020	1671	395753	05/02/2021	4398	564338	22/03/2021	1656	626841
23/12/2020	2840	398593	06/02/2021	952	565290	23/03/2021	2029	628870
24/12/2020	957	399550	07/02/2021	528	565818	24/03/2021	1896	630766
25/12/2020	491	400041	08/02/2021	2920	568738	25/03/2021	1882	632648
26/12/2020	873	400914	09/02/2021	3463	572201	26/03/2021	2124	634772
27/12/2020	794	401708	10/02/2021	2906	575107	27/03/2021	656	635428
28/12/2020	3277	404985	11/02/2021	2430	577537	28/03/2021	478	635906
29/12/2020	4146	409131	12/02/2021	2786	580323	29/03/2021	1868	637774
30/12/2020	4816	413947	13/02/2021	622	580945	30/03/2021	2230	640004
31/12/2020	1344	415291	14/02/2021	407	581352	31/03/2021	2699	642703
01/01/2021	712	416003	15/02/2021	2131	583483	01/04/2021	731	643434
02/01/2021	1289	417292	16/02/2021	2352	585835	02/04/2021	694	644128
03/01/2021	1113	418405	17/02/2021	2021	587856	03/04/2021	908	645036
04/01/2021	4692	423097	18/02/2021	1859	589715	04/04/2021	682	645718

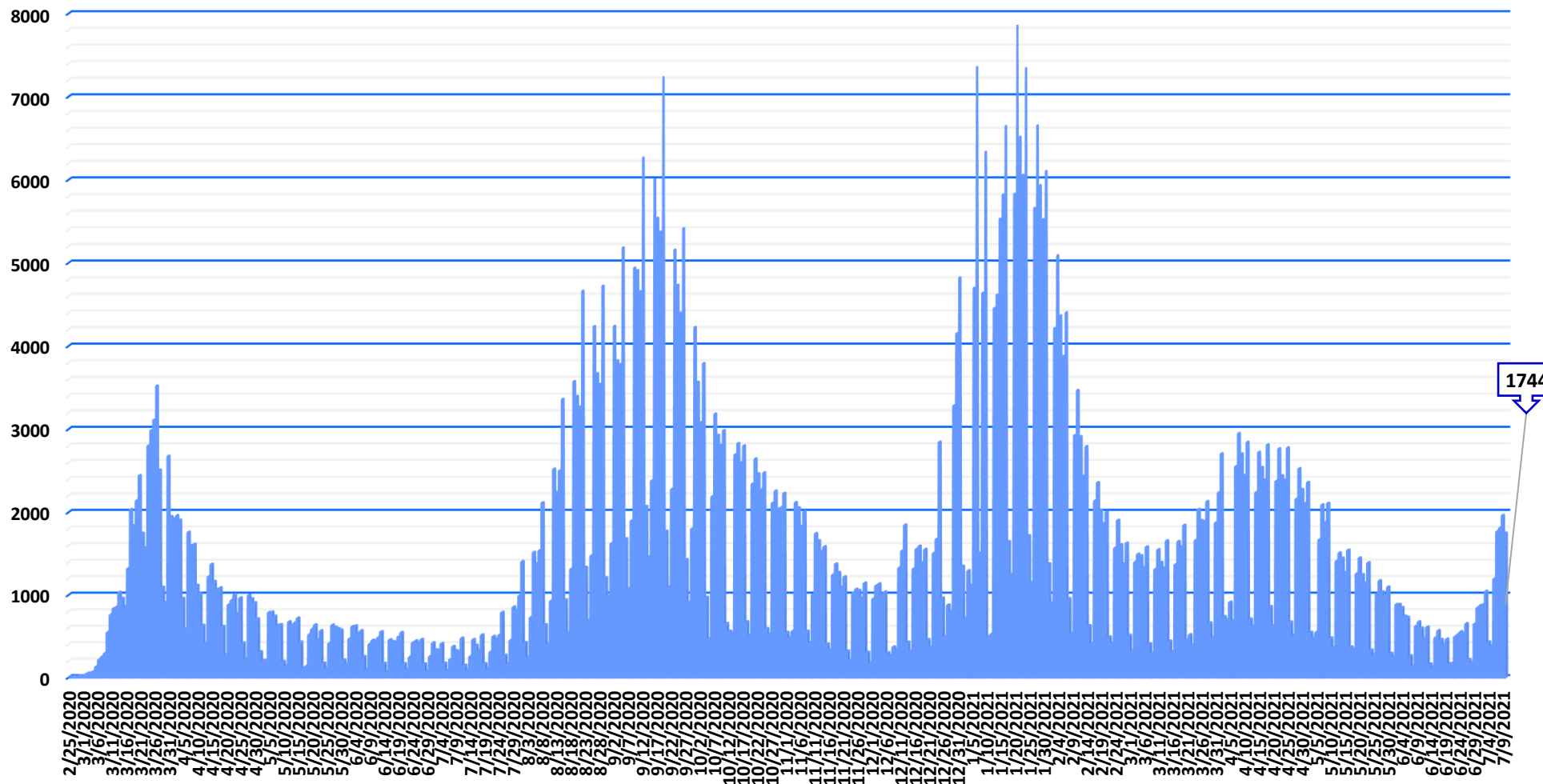
Casos positivos de Covid-19

La Comunidad de Madrid consolida diariamente la serie de casos confirmados, asignando a los casos nuevos notificados la fecha en la que se toma la muestra. Se realiza una actualización diaria de la serie de casos que se adjunta.

Fecha Notificación	Total Diario	Total Acumulado	Fecha Notificación	Total Diario	Total Acumulado	Fecha Notificación	Total Diario	Total Acumulado
05/04/2021	2545	648263	20/05/2021	1140	722993	04/07/2021	378	749361
06/04/2021	2944	651207	21/05/2021	1386	724379	05/07/2021	1191	750552
07/04/2021	2697	653904	22/05/2021	327	724706	06/07/2021	1763	752315
08/04/2021	2441	656345	23/05/2021	273	724979	07/07/2021	1806	754121
09/04/2021	2837	659182	24/05/2021	1007	725986	08/07/2021	1958	756079
10/04/2021	702	659884	25/05/2021	1168	727154	09/07/2021	1744	757823
11/04/2021	617	660501	26/05/2021	1032	728186			
12/04/2021	2233	662734	27/05/2021	992	729178			
13/04/2021	2718	665452	28/05/2021	1092	730270			
14/04/2021	2535	667987	29/05/2021	287	730557			
15/04/2021	2384	670371	30/05/2021	248	730805			
16/04/2021	2807	673178	31/05/2021	880	731685			
17/04/2021	854	674032	01/06/2021	880	732565			
18/04/2021	621	674653	02/06/2021	842	733407			
19/04/2021	2368	677021	03/06/2021	739	734146			
20/04/2021	2759	679780	04/06/2021	725	734871			
21/04/2021	2434	682214	05/06/2021	257	735128			
22/04/2021	2384	684598	06/06/2021	130	735258			
23/04/2021	2771	687369	07/06/2021	619	735877			
24/04/2021	666	688035	08/06/2021	669	736546			
25/04/2021	505	688540	09/06/2021	592	737138			
26/04/2021	2155	690695	10/06/2021	471	737609			
27/04/2021	2520	693215	11/06/2021	605	738214			
28/04/2021	2268	695483	12/06/2021	157	738371			
29/04/2021	2100	697583	13/06/2021	122	738493			
30/04/2021	2355	699938	14/06/2021	480	738973			
01/05/2021	541	700479	15/06/2021	564	739537			
02/05/2021	474	700953	16/06/2021	454	739991			
03/05/2021	544	701497	17/06/2021	391	740382			
04/05/2021	1664	703161	18/06/2021	460	740842			
05/05/2021	2084	705245	19/06/2021	162	741004			
06/05/2021	1870	707115	20/06/2021	167	741171			
07/05/2021	2103	709218	21/06/2021	489	741660			
08/05/2021	474	709692	22/06/2021	519	742179			
09/05/2021	359	710051	23/06/2021	549	742728			
10/05/2021	1405	711456	24/06/2021	531	743259			
11/05/2021	1505	712961	25/06/2021	647	743906			
12/05/2021	1441	714402	26/06/2021	211	744117			
13/05/2021	1269	715671	27/06/2021	173	744290			
14/05/2021	1539	717210	28/06/2021	645	744935			
15/05/2021	365	717575	29/06/2021	839	745774			
16/05/2021	340	717915	30/06/2021	868	746642			
17/05/2021	1254	719169	01/07/2021	877	747519			
18/05/2021	1444	720613	02/07/2021	1040	748559			
19/05/2021	1240	721853	03/07/2021	424	748983			



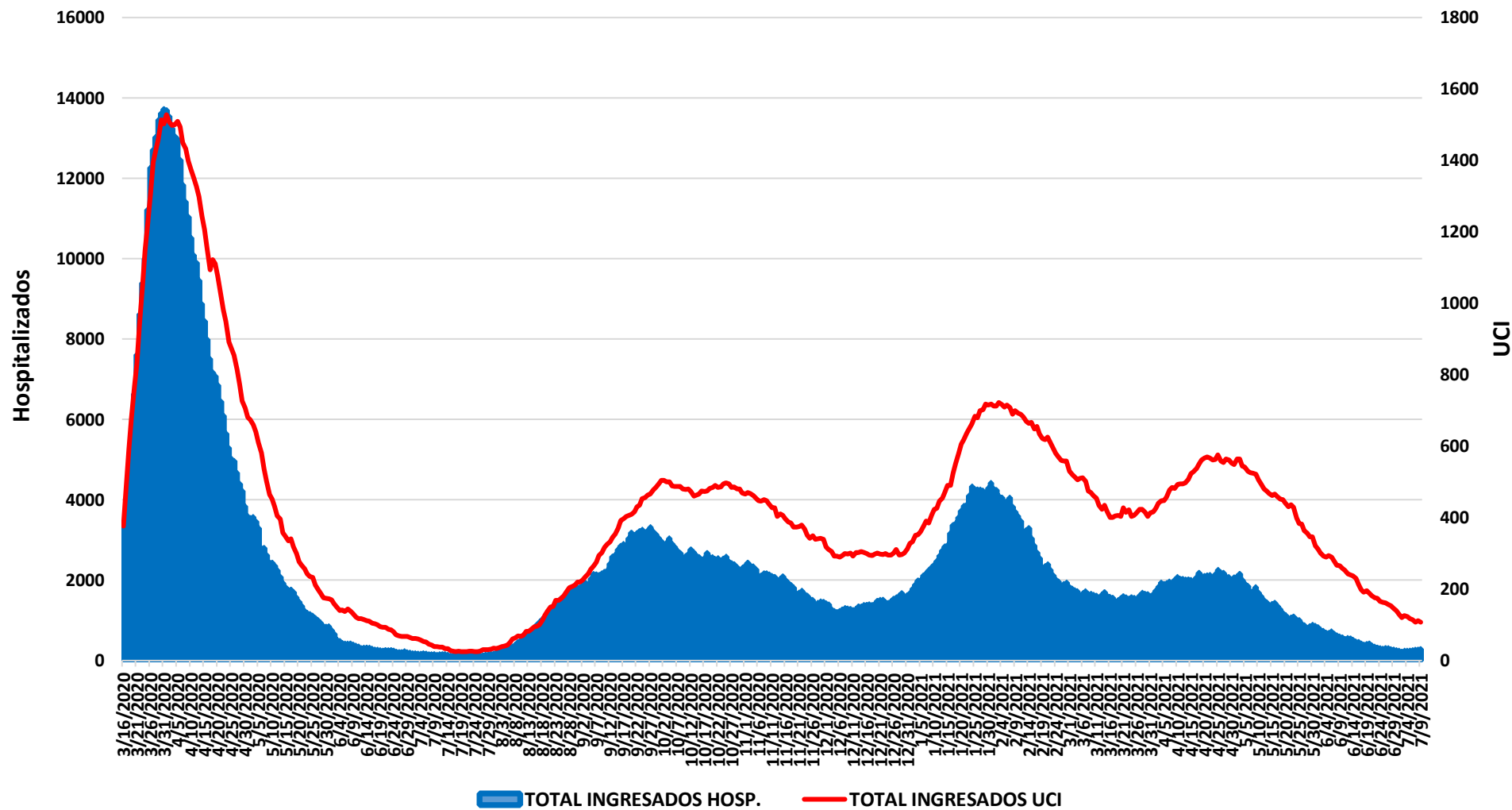
Evolución casos positivos de Covid-19



Fuente: Dirección General de Salud Pública.



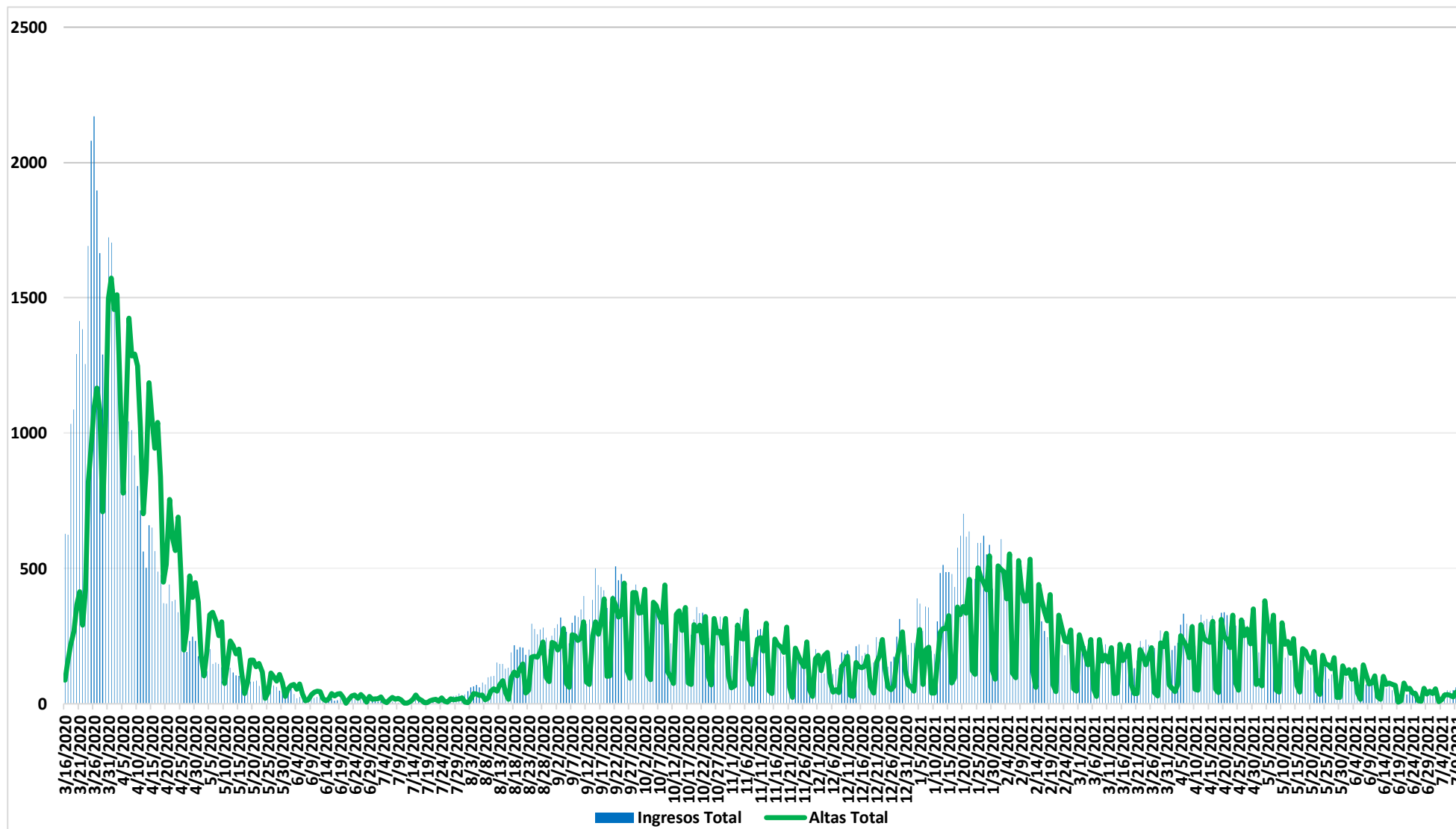
Evolución casos hospitalizados y UCI



Fuente: SERMAS y hospitales privados.



Evolución ingresos y altas





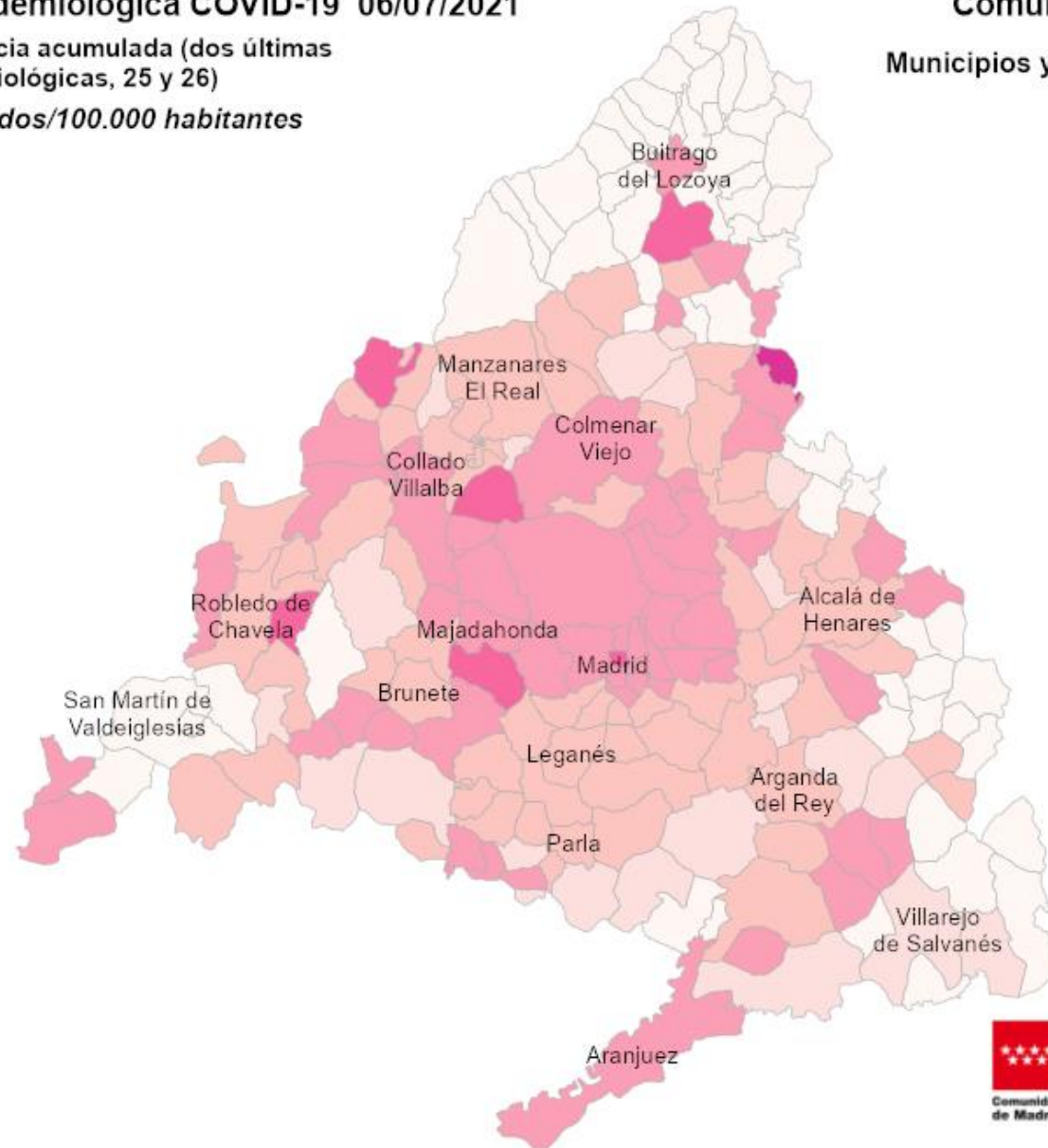
Situación epidemiológica COVID-19 06/07/2021

Tasas de incidencia acumulada (dos últimas semanas epidemiológicas, 25 y 26)

Casos confirmados/100.000 habitantes



Comunidad de Madrid Municipios y Distritos (Madrid)

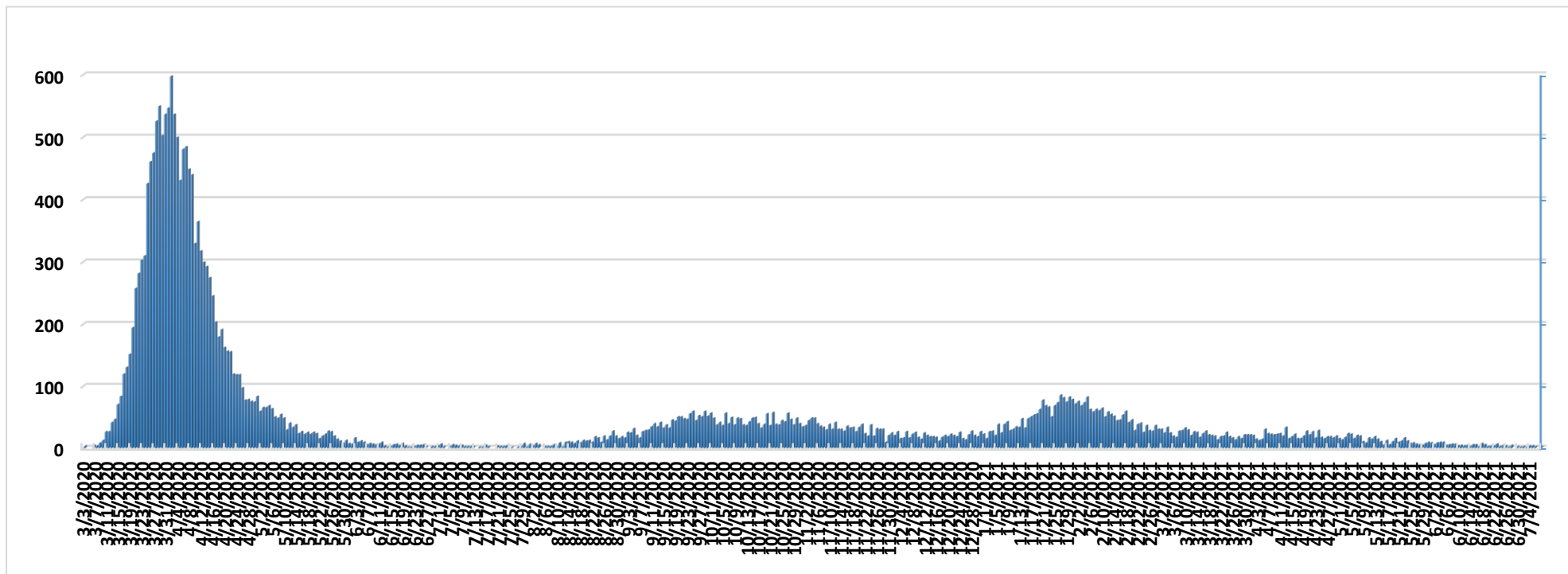


10 Km





Evolución fallecidos



Datos Sanidad Mortuoria *	
Hospitales	17.848
Domicilios	1.374
Centros sociosanitarios	5.069
Otros lugares	30
Total	24.321

*Fallecidos con sospecha o con confirmación de Covid-19 según certificado de defunción.

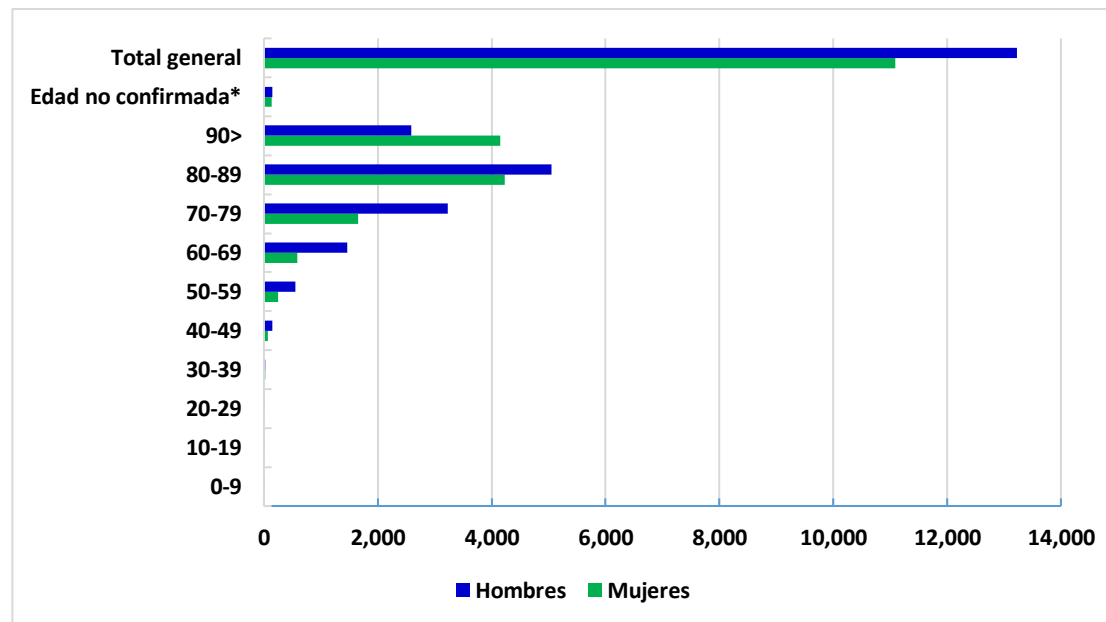


Fallecidos según edad y

2020

Edad	Mujeres	Hombres	Total
0-9	2	8	10
10-19	4	2	6
20-29	6	11	17
30-39	25	28	53
40-49	66	143	209
50-59	246	552	798
60-69	582	1.461	2.043
70-79	1.650	3.227	4.877
80-89	4.230	5.050	9.280
90>	4.151	2.591	6.742
Edad no confirmada*	134	152	286
Total general	11.096	13.225	24.321

*Sin fecha de nacimiento en el certificado de defunción



Fuente: Dirección General de Salud Pública (U.T. Sanidad Mortuoria)