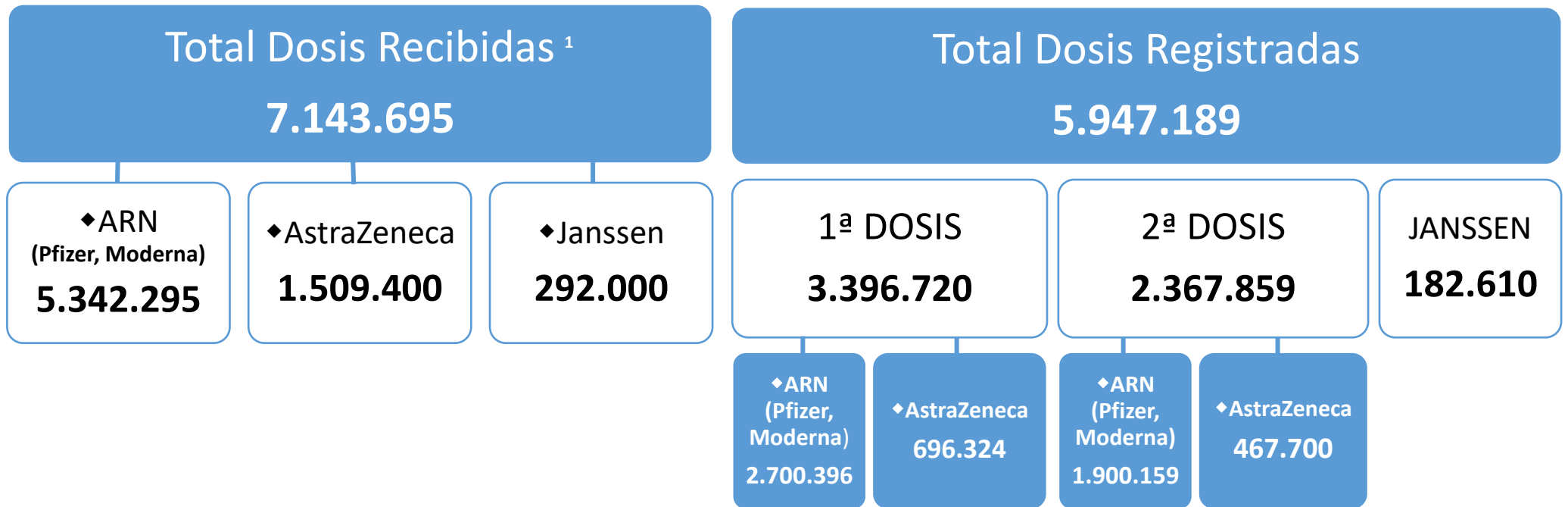


PLAN DE VACUNACIÓN COMUNIDAD DE MADRID

7/7/2021.
(Datos cierre día anterior)



POBLACIÓN DIANA COM. DE MADRID	5,6 M	% POB. PAUTA COMPLETA	48,4%
POBLACIÓN COM. DE MADRID	6,8 M ²		40,1%

1. La cifra de dosis recibidas se actualiza dos veces por semana, en los informes del martes y viernes.
2. Dato de población: INE enero 2020 (6.779.888)



DATOS COVID-19 COMUNIDAD DE MADRID

7/7/2021.
(Datos cierre día anterior)

CASOS POSITIVOS

1.833
(casos nuevos notificados incorporados)

1.345
(casos nuevos notificados de las últimas 24h)

751.430
(acumulados)

Fallecidos Hospitales

0
(en el día)

17.194
(acumulado)

Datos sanidad mortuoria. Fallecidos*

5.069. Centros
socio-sanitarios

17.845. Hospitales

1.374. Domicilios.

30. otros lugares

24.318. (Total)

Pacientes Hospitalizados

259
(ingresados en
el día)

116.402
(acumulados)

Pacientes en UCI

115
(ingresados en
el día)

11.942
(acumulados)

Atención domiciliaria por Atención primaria

1.531
(seguimiento
en el día)

836.281
(acumulados)

Altas Hospitalarias

35
(en el día)

103.171
(acumuladas)

Casos positivos de Covid-19

La Comunidad de Madrid consolida diariamente la serie de casos confirmados, asignando a los casos nuevos notificados la fecha en la que se toma la muestra. Se realiza una actualización diaria de la serie de casos que se adjunta.

Fecha Notificación	Total Diario	Total Acumulado	Fecha Notificación	Total Diario	Total Acumulado	Fecha Notificación	Total Diario	Total Acumulado
25/02/2020	2	2	10/04/2020	1008	55845	25/05/2020	409	83741
26/02/2020	6	8	11/04/2020	626	56471	26/05/2020	630	84371
27/02/2020	5	13	12/04/2020	409	56880	27/05/2020	603	84974
28/02/2020	13	26	13/04/2020	1217	58097	28/05/2020	586	85560
29/02/2020	11	37	14/04/2020	1366	59463	29/05/2020	569	86129
01/03/2020	27	64	15/04/2020	1156	60619	30/05/2020	204	86333
02/03/2020	47	111	16/04/2020	1065	61684	31/05/2020	160	86493
03/03/2020	51	162	17/04/2020	1082	62766	01/06/2020	465	86958
04/03/2020	67	229	18/04/2020	612	63378	02/06/2020	612	87570
05/03/2020	126	355	19/04/2020	270	63648	03/06/2020	620	88190
06/03/2020	212	567	20/04/2020	877	64525	04/06/2020	530	88720
07/03/2020	246	813	21/04/2020	931	65456	05/06/2020	563	89283
08/03/2020	288	1101	22/04/2020	1001	66457	06/06/2020	247	89530
09/03/2020	543	1644	23/04/2020	768	67225	07/06/2020	90	89620
10/03/2020	755	2399	24/04/2020	959	68184	08/06/2020	400	90020
11/03/2020	831	3230	25/04/2020	412	68596	09/06/2020	445	90465
12/03/2020	849	4079	26/04/2020	222	68818	10/06/2020	440	90905
13/03/2020	1028	5107	27/04/2020	991	69809	11/06/2020	479	91384
14/03/2020	954	6061	28/04/2020	948	70757	12/06/2020	550	91934
15/03/2020	850	6911	29/04/2020	900	71657	13/06/2020	166	92100
16/03/2020	1315	8226	30/04/2020	707	72364	14/06/2020	63	92163
17/03/2020	2028	10254	01/05/2020	308	72672	15/06/2020	452	92615
18/03/2020	1833	12087	02/05/2020	201	72873	16/06/2020	430	93045
19/03/2020	2132	14219	03/05/2020	202	73075	17/06/2020	422	93467
20/03/2020	2437	16656	04/05/2020	783	73858	18/06/2020	486	93953
21/03/2020	1741	18397	05/05/2020	788	74646	19/06/2020	540	94493
22/03/2020	1567	19964	06/05/2020	738	75384	20/06/2020	160	94653
23/03/2020	2790	22754	07/05/2020	629	76013	21/06/2020	96	94749
24/03/2020	2981	25735	08/05/2020	636	76649	22/06/2020	244	94993
25/03/2020	3105	28840	09/05/2020	188	76837	23/06/2020	418	95411
26/03/2020	3515	32355	10/05/2020	137	76974	24/06/2020	439	95850
27/03/2020	2503	34858	11/05/2020	671	77645	25/06/2020	412	96262
28/03/2020	1087	35945	12/05/2020	630	78275	26/06/2020	456	96718
29/03/2020	905	36850	13/05/2020	659	78934	27/06/2020	159	96877
30/03/2020	2670	39520	14/05/2020	715	79649	28/06/2020	74	96951
31/03/2020	1941	41461	15/05/2020	424	80073	29/06/2020	251	97202
01/04/2020	1917	43378	16/05/2020	108	80181	30/06/2020	414	97616
02/04/2020	1954	45332	17/05/2020	134	80315	01/07/2020	330	97946
03/04/2020	1902	47234	18/05/2020	516	80831	02/07/2020	322	98268
04/04/2020	952	48186	19/05/2020	579	81410	03/07/2020	406	98674
05/04/2020	581	48767	20/05/2020	633	82043	04/07/2020	167	98841
06/04/2020	1755	50522	21/05/2020	451	82494	05/07/2020	77	98918
07/04/2020	1595	52117	22/05/2020	561	83055	06/07/2020	213	99131
08/04/2020	1608	53725	23/05/2020	168	83223	07/07/2020	371	99502
09/04/2020	1112	54837	24/05/2020	109	83332	08/07/2020	318	99820

Casos positivos de Covid-19

La Comunidad de Madrid consolida diariamente la serie de casos confirmados, asignando a los casos nuevos notificados la fecha en la que se toma la muestra. Se realiza una actualización diaria de la serie de casos que se adjunta.

Fecha Notificación	Total Diario	Total Acumulado	Fecha Notificación	Total Diario	Total Acumulado	Fecha Notificación	Total Diario	Total Acumulado
09/07/2020	309	100129	23/08/2020	687	150602	07/10/2020	2920	297728
10/07/2020	470	100599	24/08/2020	1470	152072	08/10/2020	2802	300530
11/07/2020	142	100741	25/08/2020	4230	156302	09/10/2020	2977	303507
12/07/2020	84	100825	26/08/2020	3665	159967	10/10/2020	649	304156
13/07/2020	250	101075	27/08/2020	3537	163504	11/10/2020	555	304711
14/07/2020	455	101530	28/08/2020	4718	168222	12/10/2020	542	305253
15/07/2020	383	101913	29/08/2020	1201	169423	13/10/2020	2688	307941
16/07/2020	321	102234	30/08/2020	978	170401	14/10/2020	2821	310762
17/07/2020	511	102745	31/08/2020	1618	172019	15/10/2020	2588	313350
18/07/2020	163	102908	01/09/2020	4233	176252	16/10/2020	2794	316144
19/07/2020	97	103005	02/09/2020	3819	180071	17/10/2020	670	316814
20/07/2020	306	103311	03/09/2020	3773	183844	18/10/2020	508	317322
21/07/2020	494	103805	04/09/2020	5177	189021	19/10/2020	2336	319658
22/07/2020	459	104264	05/09/2020	1675	190696	20/10/2020	2638	322296
23/07/2020	507	104771	06/09/2020	1072	191768	21/10/2020	2457	324753
24/07/2020	785	105556	07/09/2020	1893	193661	22/10/2020	2264	327017
25/07/2020	264	105820	08/09/2020	4936	198597	23/10/2020	2470	329487
26/07/2020	161	105981	09/09/2020	4905	203502	24/10/2020	586	330073
27/07/2020	446	106427	10/09/2020	4649	208151	25/10/2020	519	330592
28/07/2020	849	107276	11/09/2020	6260	214411	26/10/2020	2105	332697
29/07/2020	809	108085	12/09/2020	2066	216477	27/10/2020	2252	334949
30/07/2020	984	109069	13/09/2020	1456	217933	28/10/2020	2032	336981
31/07/2020	1401	110470	14/09/2020	2375	220308	29/10/2020	2053	339034
01/08/2020	416	110886	15/09/2020	6002	226310	30/10/2020	2222	341256
02/08/2020	239	111125	16/09/2020	5534	231844	31/10/2020	541	341797
03/08/2020	723	111848	17/09/2020	5372	237216	01/11/2020	479	342276
04/08/2020	1512	113360	18/09/2020	7229	244445	02/11/2020	558	342834
05/08/2020	1376	114736	19/09/2020	1767	246212	03/11/2020	2109	344943
06/08/2020	1535	116271	20/09/2020	1094	247306	04/11/2020	2048	346991
07/08/2020	2108	118379	21/09/2020	2270	249576	05/11/2020	1825	348816
08/08/2020	633	119012	22/09/2020	5152	254728	06/11/2020	2004	350820
09/08/2020	398	119410	23/09/2020	4728	259456	07/11/2020	555	351375
10/08/2020	922	120332	24/09/2020	4394	263850	08/11/2020	420	351795
11/08/2020	2515	122847	25/09/2020	5412	269262	09/11/2020	1002	352797
12/08/2020	2234	125081	26/09/2020	1424	270686	10/11/2020	1738	354535
13/08/2020	2492	127573	27/09/2020	903	271589	11/11/2020	1650	356185
14/08/2020	3356	130929	28/09/2020	1796	273385	12/11/2020	1525	357710
15/08/2020	936	131865	29/09/2020	4218	277603	13/11/2020	1579	359289
16/08/2020	537	132402	30/09/2020	3561	281164	14/11/2020	398	359687
17/08/2020	1309	133711	01/10/2020	3073	284237	15/11/2020	327	360014
18/08/2020	3568	137279	02/10/2020	3785	288022	16/11/2020	1243	361257
19/08/2020	3388	140667	03/10/2020	967	288989	17/11/2020	1371	362628
20/08/2020	3262	143929	04/10/2020	464	289453	18/11/2020	1268	363896
21/08/2020	4656	148585	05/10/2020	2179	291632	19/11/2020	1089	364985
22/08/2020	1330	149915	06/10/2020	3176	294808	20/11/2020	1216	366201

Casos positivos de Covid-19


La Comunidad de Madrid consolida diariamente la serie de casos confirmados, asignando a los casos nuevos notificados la fecha en la que se toma la muestra. Se realiza una actualización diaria de la serie de casos que se adjunta.

Fecha Notificación	Total Diario	Total Acumulado	Fecha Notificación	Total Diario	Total Acumulado	Fecha Notificación	Total Diario	Total Acumulado
21/11/2020	316	366517	05/01/2021	7348	430365	19/02/2021	1999	591581
22/11/2020	203	366720	06/01/2021	1500	431865	20/02/2021	484	592065
23/11/2020	1020	367740	07/01/2021	4630	436495	21/02/2021	412	592477
24/11/2020	1064	368804	08/01/2021	6329	442824	22/02/2021	1566	594043
25/11/2020	1049	369853	09/01/2021	485	443309	23/02/2021	1897	595940
26/11/2020	959	370812	10/01/2021	520	443829	24/02/2021	1603	597543
27/11/2020	1139	371951	11/01/2021	4449	448278	25/02/2021	1374	598917
28/11/2020	300	372251	12/01/2021	4607	452885	26/02/2021	1623	600540
29/11/2020	176	372427	13/01/2021	5521	458406	27/02/2021	506	601046
30/11/2020	948	373375	14/01/2021	5814	464220	28/02/2021	317	601363
01/12/2020	1107	374482	15/01/2021	6641	470861	01/03/2021	1394	602757
02/12/2020	1130	375612	16/01/2021	1639	472500	02/03/2021	1490	604247
03/12/2020	997	376609	17/01/2021	1240	473740	03/03/2021	1468	605715
04/12/2020	1030	377639	18/01/2021	5824	479564	04/03/2021	1327	607042
05/12/2020	294	377933	19/01/2021	7859	487423	05/03/2021	1578	608620
06/12/2020	255	378188	20/01/2021	6512	493935	06/03/2021	402	609022
07/12/2020	364	378552	21/01/2021	6047	499982	07/03/2021	291	609313
08/12/2020	339	378891	22/01/2021	7338	507320	08/03/2021	1306	610619
09/12/2020	1321	380212	23/01/2021	1712	509032	09/03/2021	1544	612163
10/12/2020	1530	381742	24/01/2021	1147	510179	10/03/2021	1387	613550
11/12/2020	1839	383581	25/01/2021	5653	515832	11/03/2021	1320	614870
12/12/2020	421	384002	26/01/2021	6647	522479	12/03/2021	1651	616521
13/12/2020	315	384317	27/01/2021	5929	528408	13/03/2021	436	616957
14/12/2020	1312	385629	28/01/2021	5520	533928	14/03/2021	308	617265
15/12/2020	1549	387178	29/01/2021	6099	540027	15/03/2021	1363	618628
16/12/2020	1588	388766	30/01/2021	1373	541400	16/03/2021	1643	620271
17/12/2020	1381	390147	31/01/2021	896	542296	17/03/2021	1577	621848
18/12/2020	1549	391696	01/02/2021	4206	546502	18/03/2021	1838	623686
19/12/2020	453	392149	02/02/2021	5079	551581	19/03/2021	450	624136
20/12/2020	361	392510	03/02/2021	4360	555941	20/03/2021	512	624648
21/12/2020	1499	394009	04/02/2021	3871	559812	21/03/2021	391	625039
22/12/2020	1669	395678	05/02/2021	4399	564211	22/03/2021	1656	626695
23/12/2020	2843	398521	06/02/2021	952	565163	23/03/2021	2029	628724
24/12/2020	956	399477	07/02/2021	527	565690	24/03/2021	1895	630619
25/12/2020	490	399967	08/02/2021	2920	568610	25/03/2021	1881	632500
26/12/2020	873	400840	09/02/2021	3462	572072	26/03/2021	2123	634623
27/12/2020	793	401633	10/02/2021	2906	574978	27/03/2021	656	635279
28/12/2020	3277	404910	11/02/2021	2429	577407	28/03/2021	477	635756
29/12/2020	4144	409054	12/02/2021	2786	580193	29/03/2021	1867	637623
30/12/2020	4813	413867	13/02/2021	622	580815	30/03/2021	2229	639852
31/12/2020	1344	415211	14/02/2021	407	581222	31/03/2021	2698	642550
01/01/2021	712	415923	15/02/2021	2129	583351	01/04/2021	730	643280
02/01/2021	1289	417212	16/02/2021	2352	585703	02/04/2021	694	643974
03/01/2021	1113	418325	17/02/2021	2021	587724	03/04/2021	908	644882
04/01/2021	4692	423017	18/02/2021	1858	589582	04/04/2021	682	645564

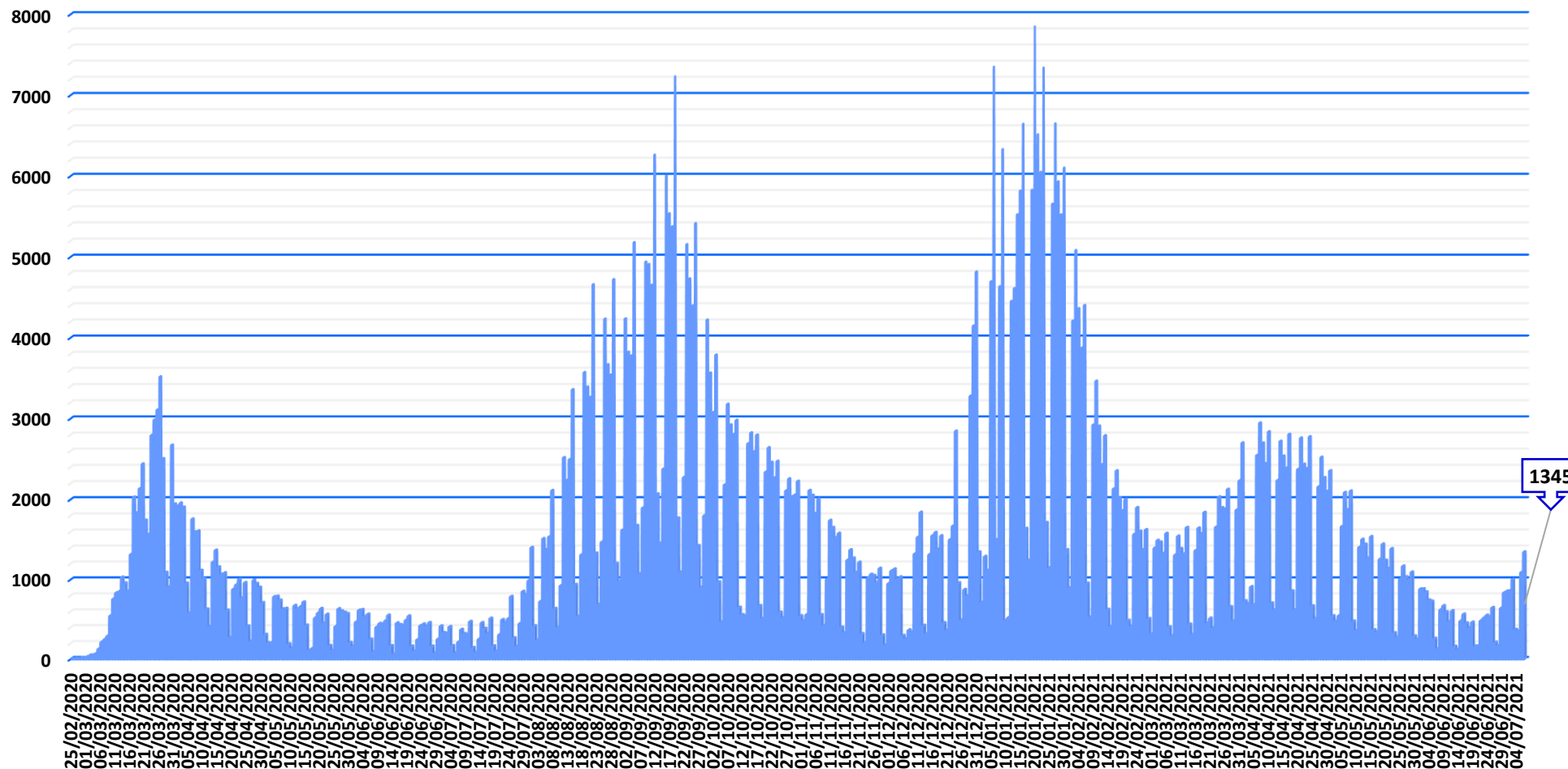
Casos positivos de Covid-19

La Comunidad de Madrid consolida diariamente la serie de casos confirmados, asignando a los casos nuevos notificados la fecha en la que se toma la muestra. Se realiza una actualización diaria de la serie de casos que se adjunta.

Fecha Notificación	Total Diario	Total Acumulado	Fecha Notificación	Total Diario	Total Acumulado	Fecha Notificación	Total Diario	Total Acumulado
05/04/2021	2544	648108	20/05/2021	1140	722824	04/07/2021	350	748996
06/04/2021	2944	651052	21/05/2021	1386	724210	05/07/2021	1089	750085
07/04/2021	2696	653748	22/05/2021	327	724537	06/07/2021	1345	751430
08/04/2021	2442	656190	23/05/2021	272	724809			
09/04/2021	2835	659025	24/05/2021	1007	725816			
10/04/2021	702	659727	25/05/2021	1168	726984			
11/04/2021	616	660343	26/05/2021	1032	728016			
12/04/2021	2233	662576	27/05/2021	991	729007			
13/04/2021	2718	665294	28/05/2021	1092	730099			
14/04/2021	2535	667829	29/05/2021	287	730386			
15/04/2021	2385	670214	30/05/2021	247	730633			
16/04/2021	2804	673018	31/05/2021	879	731512			
17/04/2021	854	673872	01/06/2021	881	732393			
18/04/2021	620	674492	02/06/2021	842	733235			
19/04/2021	2370	676862	03/06/2021	739	733974			
20/04/2021	2759	679621	04/06/2021	725	734699			
21/04/2021	2433	682054	05/06/2021	257	734956			
22/04/2021	2380	684434	06/06/2021	129	735085			
23/04/2021	2774	687208	07/06/2021	618	735703			
24/04/2021	666	687874	08/06/2021	669	736372			
25/04/2021	505	688379	09/06/2021	592	736964			
26/04/2021	2153	690532	10/06/2021	471	737435			
27/04/2021	2520	693052	11/06/2021	605	738040			
28/04/2021	2268	695320	12/06/2021	157	738197			
29/04/2021	2099	697419	13/06/2021	122	738319			
30/04/2021	2353	699772	14/06/2021	479	738798			
01/05/2021	541	700313	15/06/2021	563	739361			
02/05/2021	473	700786	16/06/2021	451	739812			
03/05/2021	544	701330	17/06/2021	392	740204			
04/05/2021	1664	702994	18/06/2021	462	740666			
05/05/2021	2084	705078	19/06/2021	161	740827			
06/05/2021	1870	706948	20/06/2021	165	740992			
07/05/2021	2103	709051	21/06/2021	483	741475			
08/05/2021	474	709525	22/06/2021	517	741992			
09/05/2021	359	709884	23/06/2021	549	742541			
10/05/2021	1405	711289	24/06/2021	529	743070			
11/05/2021	1504	712793	25/06/2021	645	743715			
12/05/2021	1442	714235	26/06/2021	209	743924			
13/05/2021	1268	715503	27/06/2021	170	744094			
14/05/2021	1538	717041	28/06/2021	639	744733			
15/05/2021	365	717406	29/06/2021	832	745565			
16/05/2021	340	717746	30/06/2021	853	746418			
17/05/2021	1254	719000	01/07/2021	859	747277			
18/05/2021	1444	720444	02/07/2021	999	748276			
19/05/2021	1240	721684	03/07/2021	370	748646			



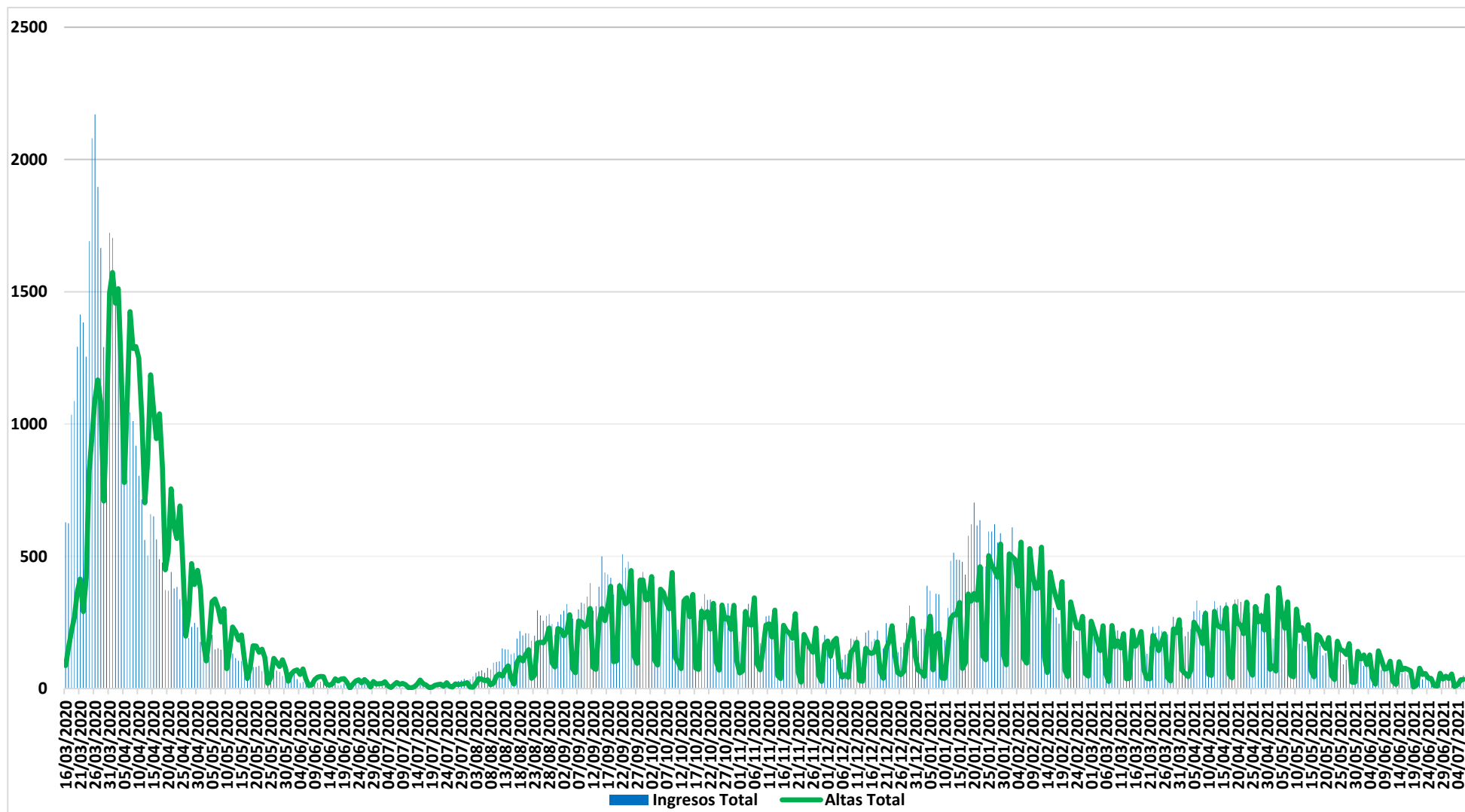
Evolución casos positivos de Covid-19



Fuente: Dirección General de Salud Pública.

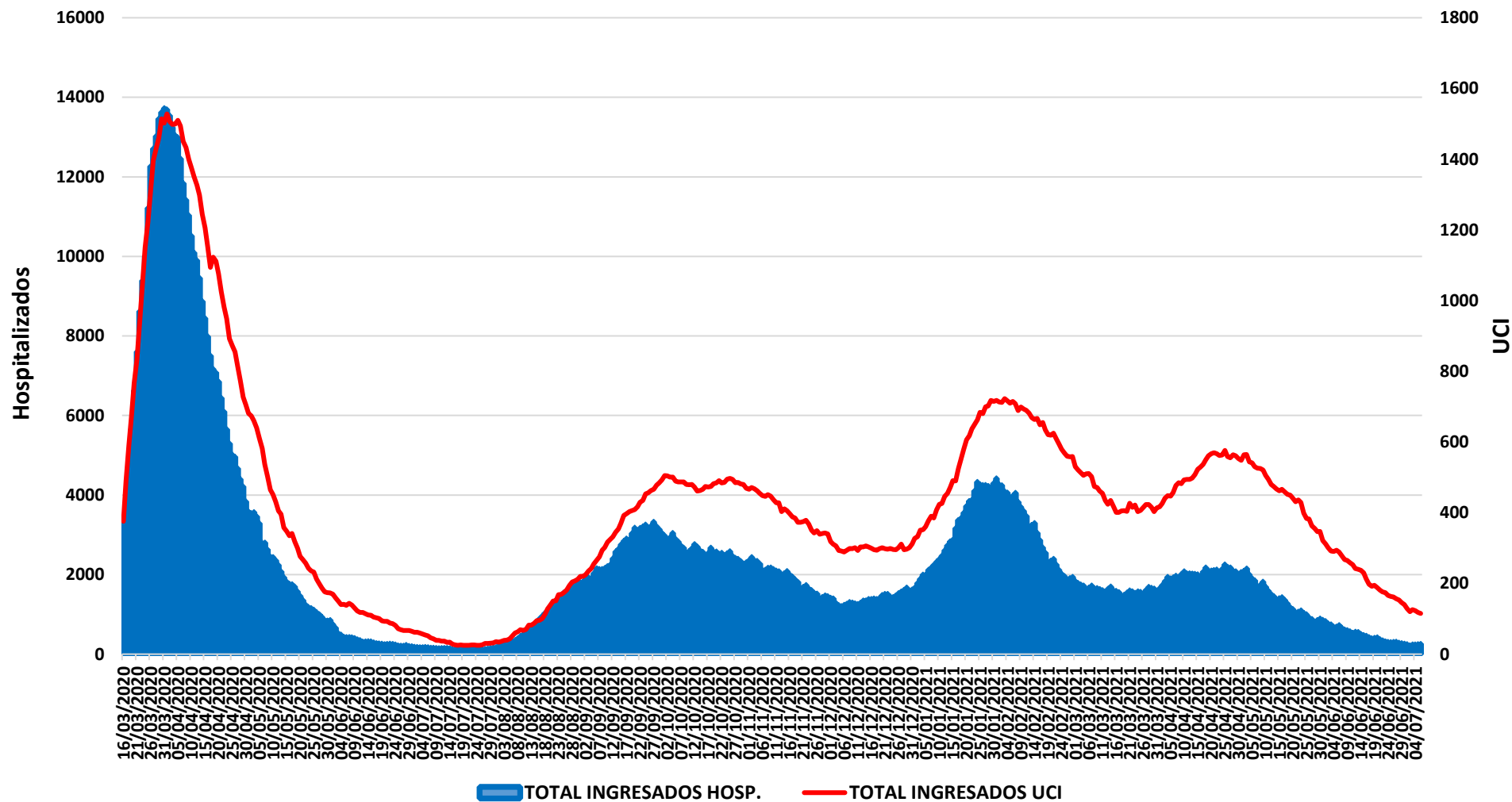


Evolución ingresos y altas





Evolución casos hospitalizados y UCI



Fuente: SERMAS y hospitales privados.



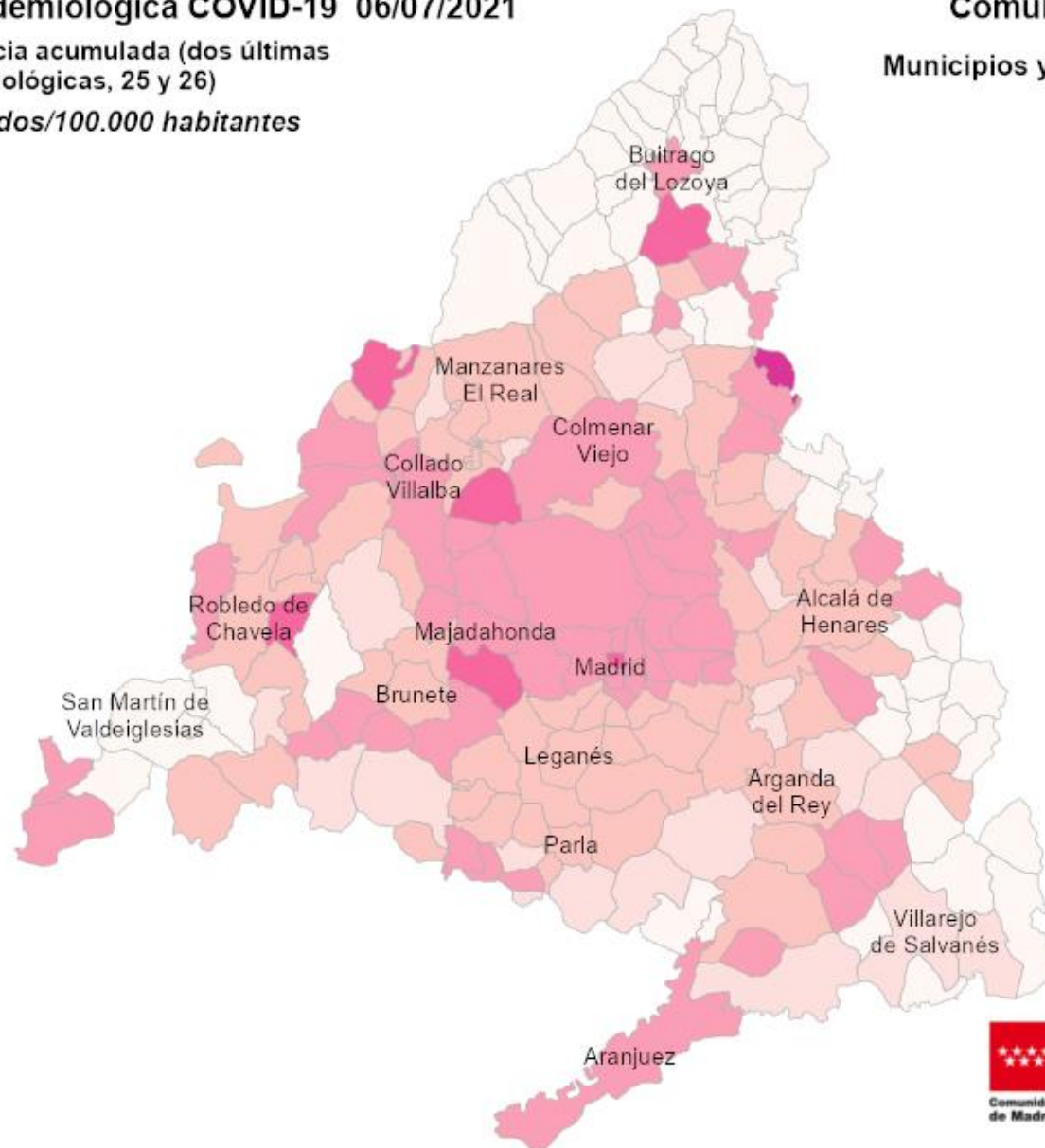
Situación epidemiológica COVID-19 06/07/2021

Tasas de incidencia acumulada (dos últimas semanas epidemiológicas, 25 y 26)

Casos confirmados/100.000 habitantes



Comunidad de Madrid Municipios y Distritos (Madrid)

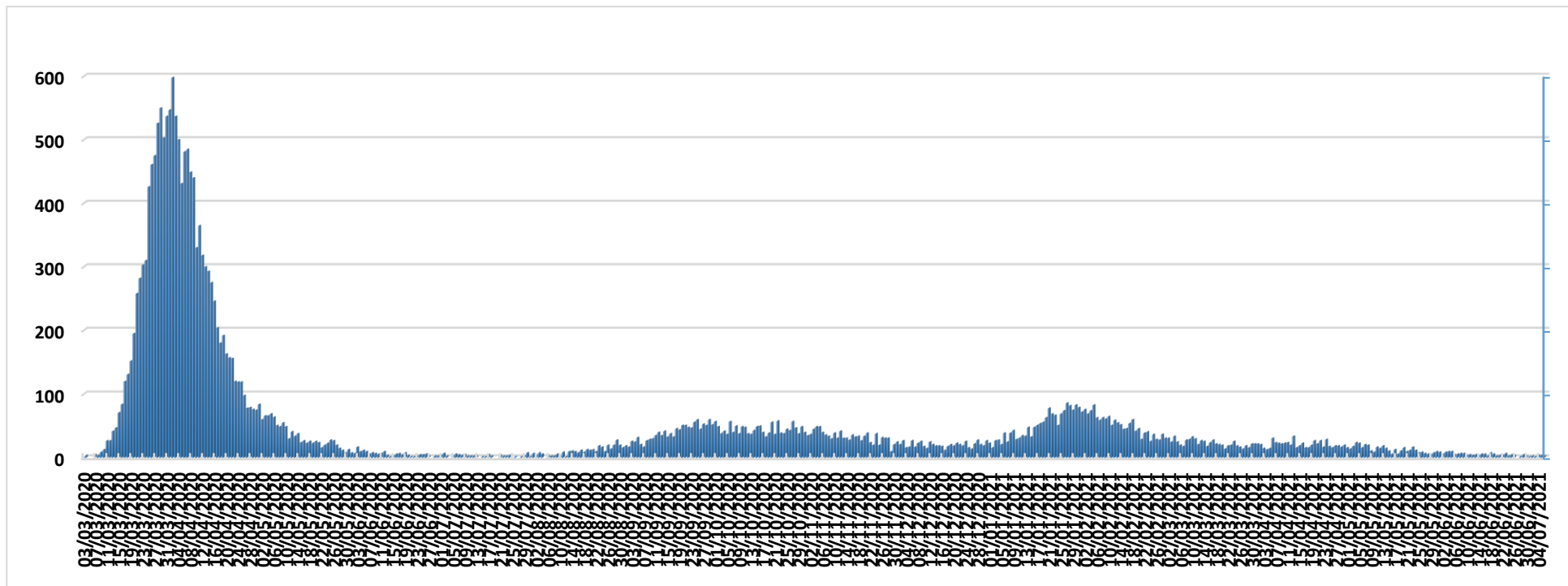


10 Km






Evolución fallecidos



Datos Sanidad Mortuoria *	
Hospitales	17.845
Domicilios	1.374
Centros sociosanitarios	5.069
Otros lugares	30
Total	24.318

*Fallecidos con sospecha o con confirmación de Covid-19 según certificado de defunción.



Fallecidos según edad y sexo

Edad	Mujeres	Hombres	Total
0-9	2	8	10
10-19	4	2	6
20-29	6	11	17
30-39	25	28	53
40-49	66	143	209
50-59	246	552	798
60-69	582	1.459	2.041
70-79	1.650	3.227	4.877
80-89	4.230	5.049	9.279
90>	4.151	2.591	6.742
Edad no confirmada*	134	152	286
Total general	11.096	13.222	24.318

*Sin fecha de nacimiento en el certificado de defunción

