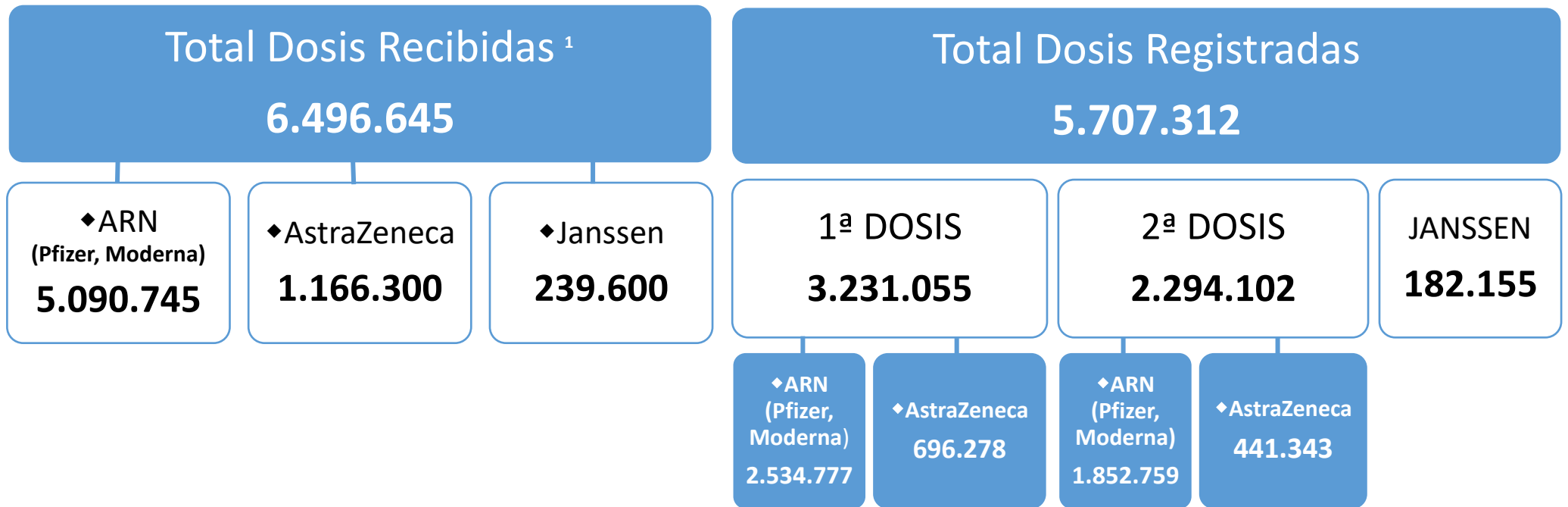


PLAN DE VACUNACIÓN COMUNIDAD DE MADRID

4/7/2021.
(Datos cierre día anterior)



POBLACIÓN DIANA COM. DE MADRID	5,6 M	% POB. PAUTA COMPLETA	46,7%
POBLACIÓN COM. DE MADRID	6,8 M ²		38,7%

1. La cifra de dosis recibidas se actualiza dos veces por semana, en los informes del martes y viernes.
2. Dato de población: INE enero 2020 (6.779.888)



DATOS COVID-19 COMUNIDAD DE MADRID

4/7/2021.
(Datos cierre día anterior)

CASOS POSITIVOS

414
(casos nuevos notificados incorporados)

223
(casos nuevos notificados de las últimas 24h)

747.479
(acumulados)

Fallecidos Hospitales

2
(en el día)

17.188
(acumulado)

Datos sanidad mortuoria. Fallecidos*

5.068. Centros sociosanitarios

17.835. Hospitales

1.373. Domicilios.

30. otros lugares

24.306. (Total)

Pacientes Hospitalizados

243
(ingresados en el día)

116.295
(acumulados)

Pacientes en UCI

126
(ingresados en el día)

11.930
(acumulados)

Atención domiciliaria por Atención primaria

1.386
(seguimiento en el día)

833.149
(acumulados)

Altas Hospitalarias

8
(en el día)

103.090
(acumuladas)

Casos positivos de Covid-19

La Comunidad de Madrid consolida diariamente la serie de casos confirmados, asignando a los casos nuevos notificados la fecha en la que se toma la muestra. Se realiza una actualización diaria de la serie de casos que se adjunta.

Fecha Notificación	Total Diario	Total Acumulado	Fecha Notificación	Total Diario	Total Acumulado	Fecha Notificación	Total Diario	Total Acumulado
25/02/2020	2	2	10/04/2020	1009	55829	25/05/2020	409	83708
26/02/2020	6	8	11/04/2020	626	56455	26/05/2020	630	84338
27/02/2020	5	13	12/04/2020	409	56864	27/05/2020	603	84941
28/02/2020	13	26	13/04/2020	1217	58081	28/05/2020	586	85527
29/02/2020	11	37	14/04/2020	1363	59444	29/05/2020	568	86095
01/03/2020	27	64	15/04/2020	1158	60602	30/05/2020	204	86299
02/03/2020	47	111	16/04/2020	1064	61666	31/05/2020	160	86459
03/03/2020	51	162	17/04/2020	1080	62746	01/06/2020	465	86924
04/03/2020	67	229	18/04/2020	612	63358	02/06/2020	613	87537
05/03/2020	126	355	19/04/2020	270	63628	03/06/2020	620	88157
06/03/2020	212	567	20/04/2020	877	64505	04/06/2020	529	88686
07/03/2020	246	813	21/04/2020	931	65436	05/06/2020	563	89249
08/03/2020	287	1100	22/04/2020	1001	66437	06/06/2020	247	89496
09/03/2020	543	1643	23/04/2020	768	67205	07/06/2020	90	89586
10/03/2020	754	2397	24/04/2020	959	68164	08/06/2020	400	89986
11/03/2020	831	3228	25/04/2020	412	68576	09/06/2020	445	90431
12/03/2020	849	4077	26/04/2020	222	68798	10/06/2020	440	90871
13/03/2020	1028	5105	27/04/2020	991	69789	11/06/2020	479	91350
14/03/2020	954	6059	28/04/2020	947	70736	12/06/2020	550	91900
15/03/2020	850	6909	29/04/2020	899	71635	13/06/2020	166	92066
16/03/2020	1314	8223	30/04/2020	706	72341	14/06/2020	63	92129
17/03/2020	2027	10250	01/05/2020	307	72648	15/06/2020	452	92581
18/03/2020	1833	12083	02/05/2020	201	72849	16/06/2020	430	93011
19/03/2020	2131	14214	03/05/2020	202	73051	17/06/2020	422	93433
20/03/2020	2435	16649	04/05/2020	782	73833	18/06/2020	487	93920
21/03/2020	1739	18388	05/05/2020	788	74621	19/06/2020	540	94460
22/03/2020	1566	19954	06/05/2020	738	75359	20/06/2020	160	94620
23/03/2020	2791	22745	07/05/2020	629	75988	21/06/2020	96	94716
24/03/2020	2980	25725	08/05/2020	636	76624	22/06/2020	244	94960
25/03/2020	3103	28828	09/05/2020	188	76812	23/06/2020	417	95377
26/03/2020	3515	32343	10/05/2020	137	76949	24/06/2020	439	95816
27/03/2020	2503	34846	11/05/2020	668	77617	25/06/2020	412	96228
28/03/2020	1086	35932	12/05/2020	629	78246	26/06/2020	456	96684
29/03/2020	904	36836	13/05/2020	658	78904	27/06/2020	159	96843
30/03/2020	2670	39506	14/05/2020	715	79619	28/06/2020	74	96917
31/03/2020	1942	41448	15/05/2020	423	80042	29/06/2020	251	97168
01/04/2020	1917	43365	16/05/2020	108	80150	30/06/2020	414	97582
02/04/2020	1954	45319	17/05/2020	134	80284	01/07/2020	330	97912
03/04/2020	1901	47220	18/05/2020	516	80800	02/07/2020	322	98234
04/04/2020	953	48173	19/05/2020	579	81379	03/07/2020	406	98640
05/04/2020	581	48754	20/05/2020	630	82009	04/07/2020	167	98807
06/04/2020	1754	50508	21/05/2020	451	82460	05/07/2020	77	98884
07/04/2020	1594	52102	22/05/2020	562	83022	06/07/2020	213	99097
08/04/2020	1606	53708	23/05/2020	168	83190	07/07/2020	371	99468
09/04/2020	1112	54820	24/05/2020	109	83299	08/07/2020	318	99786

Casos positivos de Covid-19

La Comunidad de Madrid consolida diariamente la serie de casos confirmados, asignando a los casos nuevos notificados la fecha en la que se toma la muestra. Se realiza una actualización diaria de la serie de casos que se adjunta.

Fecha Notificación	Total Diario	Total Acumulado	Fecha Notificación	Total Diario	Total Acumulado	Fecha Notificación	Total Diario	Total Acumulado
09/07/2020	309	100095	23/08/2020	687	150562	07/10/2020	2921	297679
10/07/2020	471	100566	24/08/2020	1470	152032	08/10/2020	2801	300480
11/07/2020	142	100708	25/08/2020	4229	156261	09/10/2020	2977	303457
12/07/2020	84	100792	26/08/2020	3664	159925	10/10/2020	649	304106
13/07/2020	250	101042	27/08/2020	3537	163462	11/10/2020	555	304661
14/07/2020	455	101497	28/08/2020	4719	168181	12/10/2020	542	305203
15/07/2020	383	101880	29/08/2020	1202	169383	13/10/2020	2689	307892
16/07/2020	321	102201	30/08/2020	978	170361	14/10/2020	2820	310712
17/07/2020	511	102712	31/08/2020	1618	171979	15/10/2020	2587	313299
18/07/2020	163	102875	01/09/2020	4233	176212	16/10/2020	2792	316091
19/07/2020	97	102972	02/09/2020	3819	180031	17/10/2020	670	316761
20/07/2020	306	103278	03/09/2020	3771	183802	18/10/2020	508	317269
21/07/2020	494	103772	04/09/2020	5178	188980	19/10/2020	2335	319604
22/07/2020	459	104231	05/09/2020	1675	190655	20/10/2020	2635	322239
23/07/2020	507	104738	06/09/2020	1072	191727	21/10/2020	2456	324695
24/07/2020	785	105523	07/09/2020	1892	193619	22/10/2020	2264	326959
25/07/2020	264	105787	08/09/2020	4934	198553	23/10/2020	2469	329428
26/07/2020	161	105948	09/09/2020	4904	203457	24/10/2020	587	330015
27/07/2020	445	106393	10/09/2020	4649	208106	25/10/2020	521	330536
28/07/2020	848	107241	11/09/2020	6260	214366	26/10/2020	2104	332640
29/07/2020	809	108050	12/09/2020	2066	216432	27/10/2020	2252	334892
30/07/2020	983	109033	13/09/2020	1456	217888	28/10/2020	2032	336924
31/07/2020	1401	110434	14/09/2020	2374	220262	29/10/2020	2050	338974
01/08/2020	416	110850	15/09/2020	6003	226265	30/10/2020	2223	341197
02/08/2020	239	111089	16/09/2020	5532	231797	31/10/2020	542	341739
03/08/2020	722	111811	17/09/2020	5371	237168	01/11/2020	478	342217
04/08/2020	1510	113321	18/09/2020	7230	244398	02/11/2020	558	342775
05/08/2020	1376	114697	19/09/2020	1766	246164	03/11/2020	2109	344884
06/08/2020	1534	116231	20/09/2020	1094	247258	04/11/2020	2048	346932
07/08/2020	2108	118339	21/09/2020	2270	249528	05/11/2020	1825	348757
08/08/2020	633	118972	22/09/2020	5151	254679	06/11/2020	2006	350763
09/08/2020	397	119369	23/09/2020	4729	259408	07/11/2020	555	351318
10/08/2020	922	120291	24/09/2020	4395	263803	08/11/2020	420	351738
11/08/2020	2514	122805	25/09/2020	5411	269214	09/11/2020	1002	352740
12/08/2020	2235	125040	26/09/2020	1424	270638	10/11/2020	1737	354477
13/08/2020	2494	127534	27/09/2020	903	271541	11/11/2020	1652	356129
14/08/2020	3356	130890	28/09/2020	1795	273336	12/11/2020	1524	357653
15/08/2020	936	131826	29/09/2020	4220	277556	13/11/2020	1577	359230
16/08/2020	537	132363	30/09/2020	3561	281117	14/11/2020	398	359628
17/08/2020	1308	133671	01/10/2020	3074	284191	15/11/2020	326	359954
18/08/2020	3568	137239	02/10/2020	3786	287977	16/11/2020	1241	361195
19/08/2020	3389	140628	03/10/2020	965	288942	17/11/2020	1368	362563
20/08/2020	3260	143888	04/10/2020	464	289406	18/11/2020	1266	363829
21/08/2020	4657	148545	05/10/2020	2176	291582	19/11/2020	1086	364915
22/08/2020	1330	149875	06/10/2020	3176	294758	20/11/2020	1208	366123

Casos positivos de Covid-19


La Comunidad de Madrid consolida diariamente la serie de casos confirmados, asignando a los casos nuevos notificados la fecha en la que se toma la muestra. Se realiza una actualización diaria de la serie de casos que se adjunta.

Fecha Notificación	Total Diario	Total Acumulado	Fecha Notificación	Total Diario	Total Acumulado	Fecha Notificación	Total Diario	Total Acumulado
21/11/2020	316	366439	05/01/2021	7349	430209	19/02/2021	1990	591065
22/11/2020	203	366642	06/01/2021	1500	431709	20/02/2021	484	591549
23/11/2020	1015	367657	07/01/2021	4630	436339	21/02/2021	413	591962
24/11/2020	1062	368719	08/01/2021	6311	442650	22/02/2021	1566	593528
25/11/2020	1048	369767	09/01/2021	483	443133	23/02/2021	1889	595417
26/11/2020	958	370725	10/01/2021	519	443652	24/02/2021	1599	597016
27/11/2020	1135	371860	11/01/2021	4444	448096	25/02/2021	1372	598388
28/11/2020	298	372158	12/01/2021	4606	452702	26/02/2021	1623	600011
29/11/2020	175	372333	13/01/2021	5514	458216	27/02/2021	506	600517
30/11/2020	948	373281	14/01/2021	5809	464025	28/02/2021	317	600834
01/12/2020	1105	374386	15/01/2021	6626	470651	01/03/2021	1393	602227
02/12/2020	1122	375508	16/01/2021	1637	472288	02/03/2021	1486	603713
03/12/2020	993	376501	17/01/2021	1236	473524	03/03/2021	1466	605179
04/12/2020	1029	377530	18/01/2021	5821	479345	04/03/2021	1326	606505
05/12/2020	293	377823	19/01/2021	7845	487190	05/03/2021	1575	608080
06/12/2020	256	378079	20/01/2021	6492	493682	06/03/2021	402	608482
07/12/2020	364	378443	21/01/2021	6034	499716	07/03/2021	289	608771
08/12/2020	339	378782	22/01/2021	7312	507028	08/03/2021	1305	610076
09/12/2020	1321	380103	23/01/2021	1708	508736	09/03/2021	1543	611619
10/12/2020	1528	381631	24/01/2021	1146	509882	10/03/2021	1381	613000
11/12/2020	1832	383463	25/01/2021	5649	515531	11/03/2021	1317	614317
12/12/2020	421	383884	26/01/2021	6628	522159	12/03/2021	1649	615966
13/12/2020	315	384199	27/01/2021	5900	528059	13/03/2021	436	616402
14/12/2020	1312	385511	28/01/2021	5498	533557	14/03/2021	308	616710
15/12/2020	1548	387059	29/01/2021	6067	539624	15/03/2021	1362	618072
16/12/2020	1583	388642	30/01/2021	1373	540997	16/03/2021	1637	619709
17/12/2020	1380	390022	31/01/2021	897	541894	17/03/2021	1574	621283
18/12/2020	1543	391565	01/02/2021	4203	546097	18/03/2021	1827	623110
19/12/2020	449	392014	02/02/2021	5069	551166	19/03/2021	450	623560
20/12/2020	361	392375	03/02/2021	4348	555514	20/03/2021	511	624071
21/12/2020	1501	393876	04/02/2021	3860	559374	21/03/2021	391	624462
22/12/2020	1665	395541	05/02/2021	4385	563759	22/03/2021	1655	626117
23/12/2020	2840	398381	06/02/2021	950	564709	23/03/2021	2021	628138
24/12/2020	951	399332	07/02/2021	527	565236	24/03/2021	1889	630027
25/12/2020	490	399822	08/02/2021	2921	568157	25/03/2021	1878	631905
26/12/2020	871	400693	09/02/2021	3451	571608	26/03/2021	2111	634016
27/12/2020	793	401486	10/02/2021	2895	574503	27/03/2021	655	634671
28/12/2020	3274	404760	11/02/2021	2420	576923	28/03/2021	477	635148
29/12/2020	4137	408897	12/02/2021	2780	579703	29/03/2021	1863	637011
30/12/2020	4814	413711	13/02/2021	622	580325	30/03/2021	2224	639235
31/12/2020	1344	415055	14/02/2021	407	580732	31/03/2021	2692	641927
01/01/2021	712	415767	15/02/2021	2126	582858	01/04/2021	730	642657
02/01/2021	1289	417056	16/02/2021	2347	585205	02/04/2021	693	643350
03/01/2021	1112	418168	17/02/2021	2017	587222	03/04/2021	908	644258
04/01/2021	4692	422860	18/02/2021	1853	589075	04/04/2021	683	644941

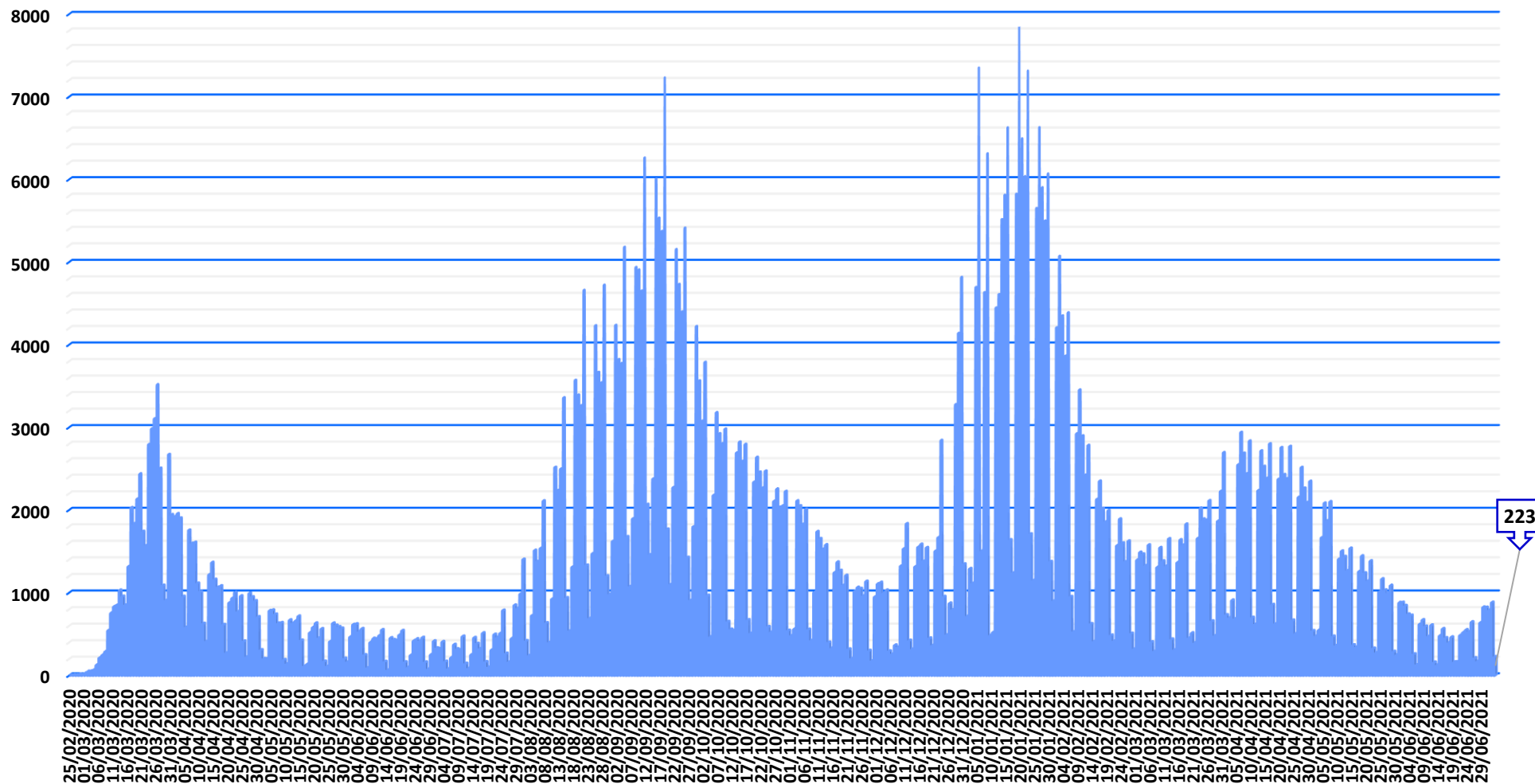
Casos positivos de Covid-19

La Comunidad de Madrid consolida diariamente la serie de casos confirmados, asignando a los casos nuevos notificados la fecha en la que se toma la muestra. Se realiza una actualización diaria de la serie de casos que se adjunta.

Fecha Notificación	Total Diario	Total Acumulado	Fecha Notificación	Total Diario	Total Acumulado
05/04/2021	2544	647485	20/05/2021	1137	722057
06/04/2021	2937	650422	21/05/2021	1382	723439
07/04/2021	2685	653107	22/05/2021	326	723765
08/04/2021	2437	655544	23/05/2021	272	724037
09/04/2021	2833	658377	24/05/2021	1007	725044
10/04/2021	698	659075	25/05/2021	1165	726209
11/04/2021	616	659691	26/05/2021	1030	727239
12/04/2021	2233	661924	27/05/2021	989	728228
13/04/2021	2714	664638	28/05/2021	1086	729314
14/04/2021	2526	667164	29/05/2021	287	729601
15/04/2021	2381	669545	30/05/2021	247	729848
16/04/2021	2799	672344	31/05/2021	879	730727
17/04/2021	854	673198	01/06/2021	881	731608
18/04/2021	620	673818	02/06/2021	841	732449
19/04/2021	2370	676188	03/06/2021	739	733188
20/04/2021	2754	678942	04/06/2021	724	733912
21/04/2021	2427	681369	05/06/2021	257	734169
22/04/2021	2378	683747	06/06/2021	129	734298
23/04/2021	2768	686515	07/06/2021	618	734916
24/04/2021	665	687180	08/06/2021	669	735585
25/04/2021	503	687683	09/06/2021	592	736177
26/04/2021	2152	689835	10/06/2021	470	736647
27/04/2021	2513	692348	11/06/2021	606	737253
28/04/2021	2263	694611	12/06/2021	157	737410
29/04/2021	2089	696700	13/06/2021	122	737532
30/04/2021	2345	699045	14/06/2021	479	738011
01/05/2021	538	699583	15/06/2021	563	738574
02/05/2021	473	700056	16/06/2021	452	739026
03/05/2021	544	700600	17/06/2021	392	739418
04/05/2021	1663	702263	18/06/2021	462	739880
05/05/2021	2081	704344	19/06/2021	161	740041
06/05/2021	1867	706211	20/06/2021	165	740206
07/05/2021	2098	708309	21/06/2021	483	740689
08/05/2021	472	708781	22/06/2021	517	741206
09/05/2021	359	709140	23/06/2021	549	741755
10/05/2021	1404	710544	24/06/2021	529	742284
11/05/2021	1501	712045	25/06/2021	645	742929
12/05/2021	1435	713480	26/06/2021	209	743138
13/05/2021	1266	714746	27/06/2021	169	743307
14/05/2021	1535	716281	28/06/2021	636	743943
15/05/2021	366	716647	29/06/2021	823	744766
16/05/2021	340	716987	30/06/2021	821	745587
17/05/2021	1254	718241	01/07/2021	788	746375
18/05/2021	1442	719683	02/07/2021	881	747256
19/05/2021	1237	720920	03/07/2021	223	747479



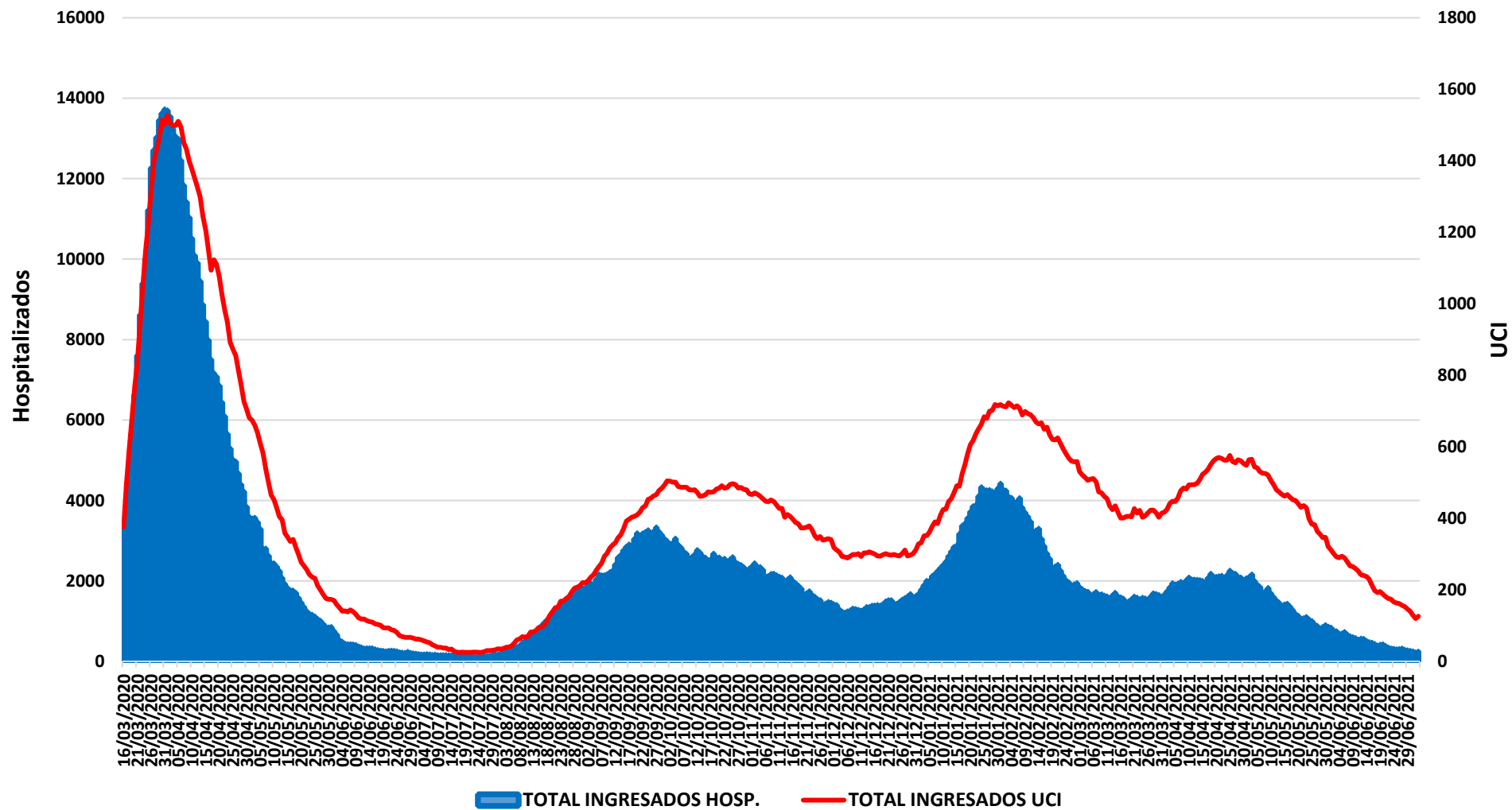
Evolución casos positivos de Covid-19



Fuente: Dirección General de Salud Pública.



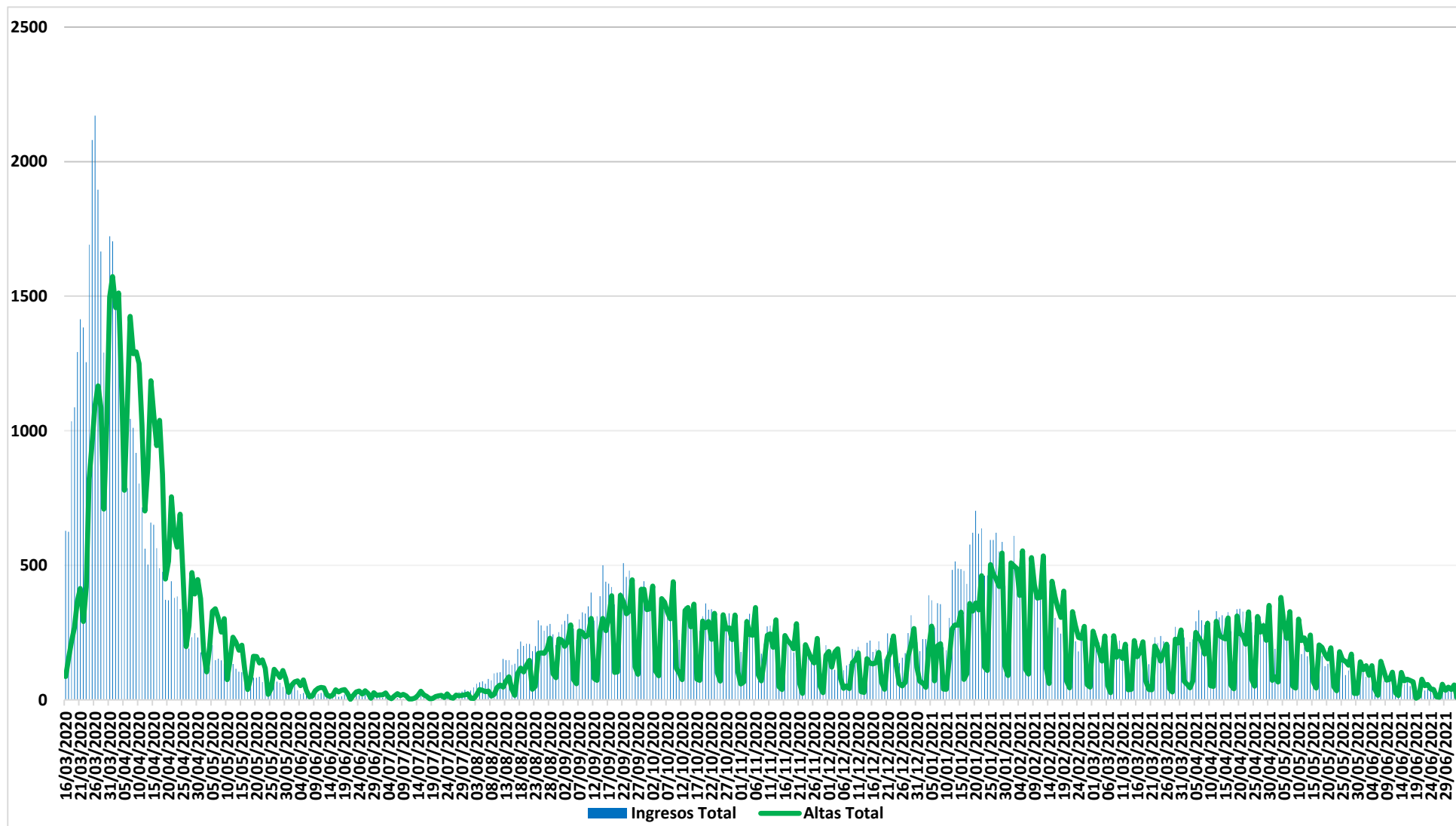
Evolución casos hospitalizados y UCI



Fuente: SERMAS y hospitales privados.



Evolución ingresos y altas





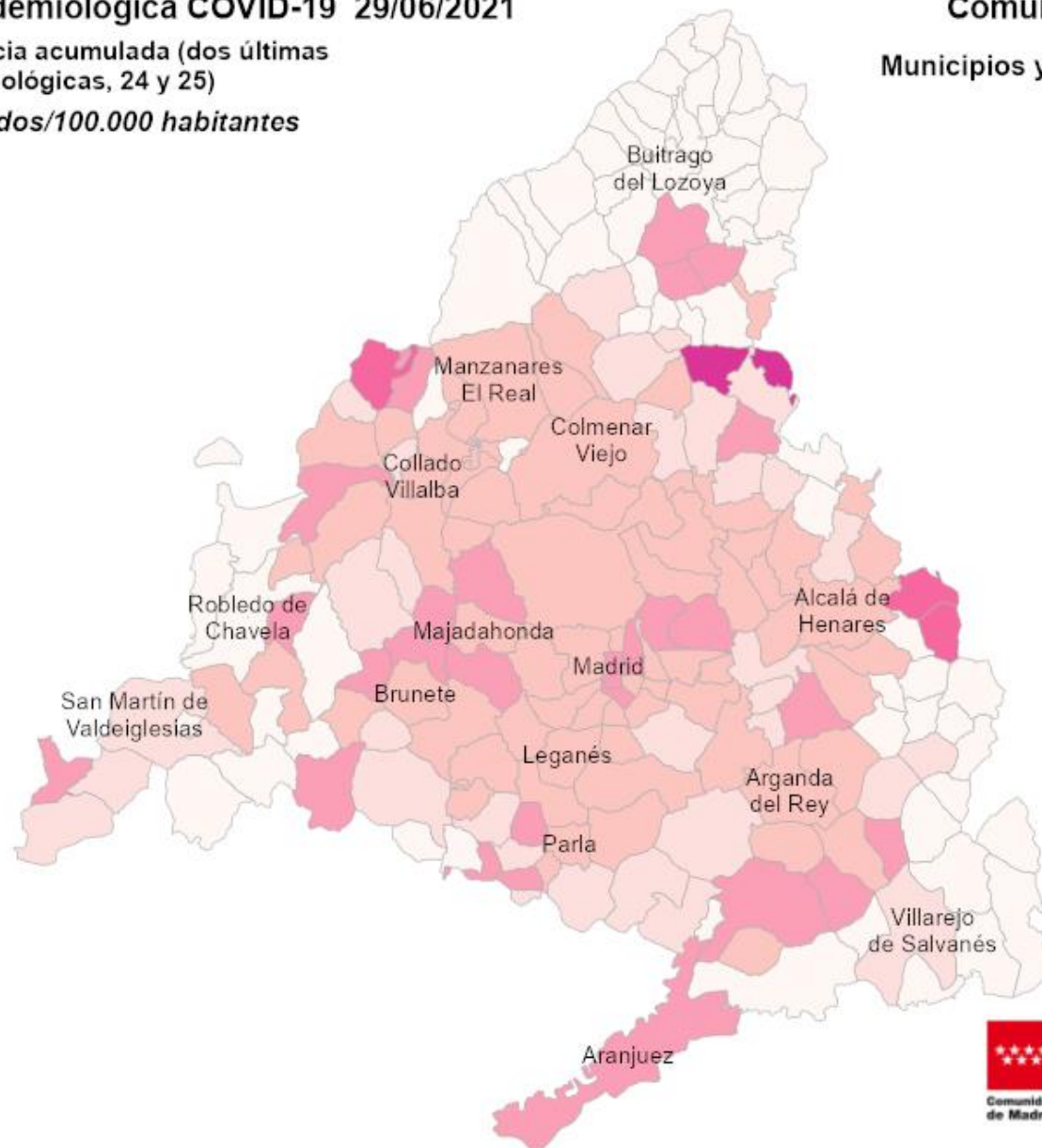
Situación epidemiológica COVID-19 29/06/2021

Tasas de incidencia acumulada (dos últimas semanas epidemiológicas, 24 y 25)

Casos confirmados/100.000 habitantes



Comunidad de Madrid Municipios y Distritos (Madrid)

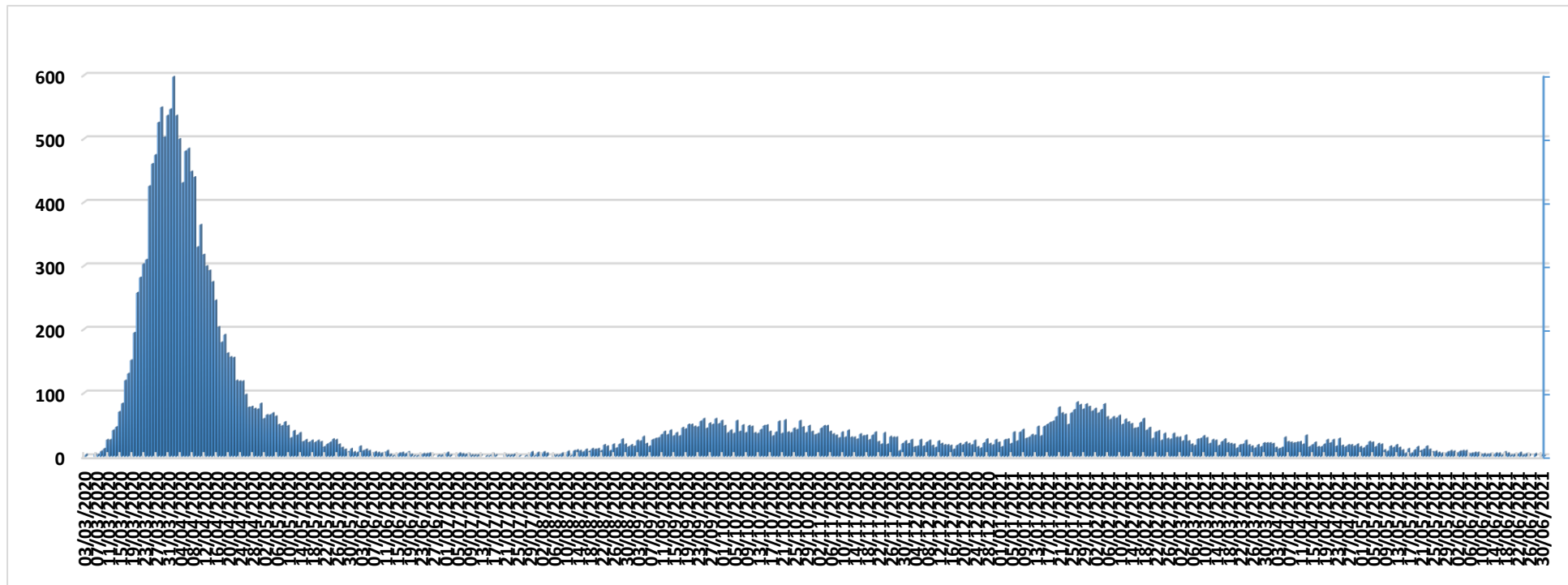


10 Km





Evolución fallecidos



Datos Sanidad Mortuoria *	
Hospitales	17.835
Domicilios	1.373
Centros sociosanitarios	5.068
Otros lugares	30
Total	24.306

*Fallecidos con sospecha o con confirmación de Covid-19 según certificado de defunción.



Fallecidos según edad y sexo

Edad	Mujeres	Hombres	Total
0-9	2	8	10
10-19	4	2	6
20-29	6	11	17
30-39	25	28	53
40-49	65	143	208
50-59	245	551	796
60-69	582	1.457	2.039
70-79	1.649	3.224	4.873
80-89	4.230	5.047	9.277
90>	4.150	2.591	6.741
Edad no confirmada*	134	152	286
Total general	11.092	13.214	24.306

*Sin fecha de nacimiento en el certificado de defunción

