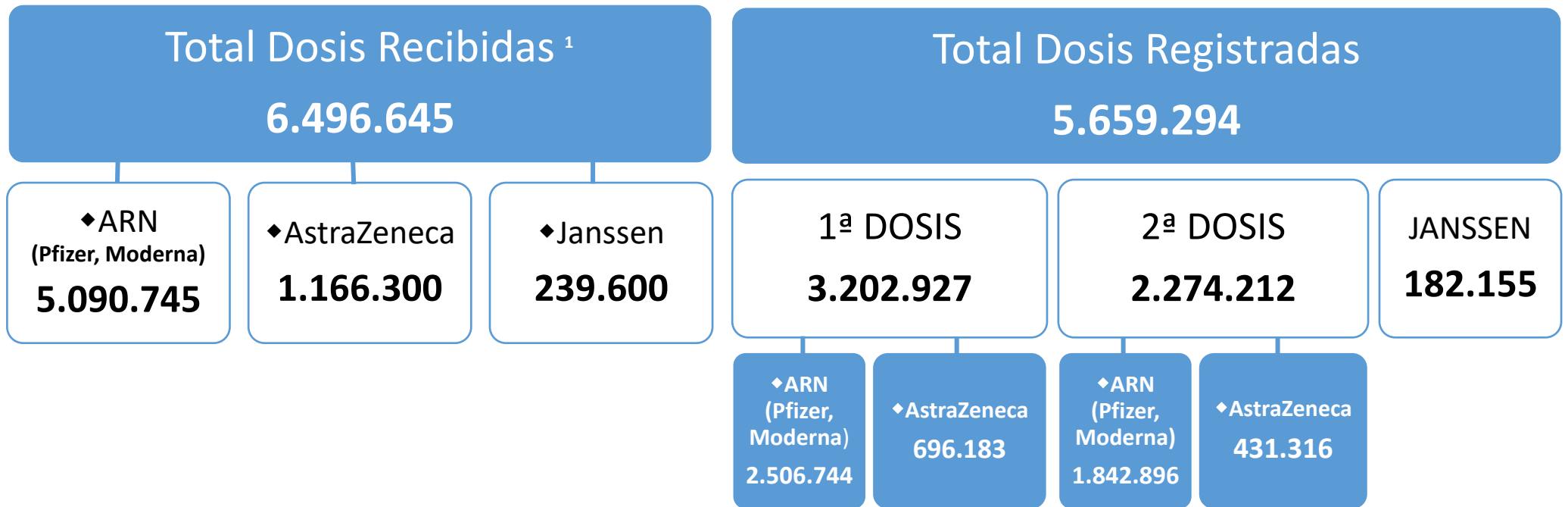



**PLAN DE VACUNACIÓN COMUNIDAD DE MADRID**

3/7/2021.  
(Datos cierre día anterior)



POBLACIÓN DIANA COM. DE MADRID	5,6 M	% POB. PAUTA COMPLETA	46,3%
POBLACIÓN COM. DE MADRID	6,8 M <sup>2</sup>		38,4%

1. La cifra de dosis recibidas se actualiza dos veces por semana, en los informes del martes y viernes.  
2. Dato de población: INE enero 2020 (6.779.888)



**DATOS COVID-19 COMUNIDAD DE MADRID**

3/7/2021.  
(Datos cierre día anterior)

**CASOS POSITIVOS**

**1.013**  
(casos nuevos notificados incorporados)

**828**  
(casos nuevos notificados de las últimas 24h)

**747.065**  
(acumulados)

**Fallecidos Hospitales**

**4**  
(en el día)

**17.186**  
(acumulado)

**Datos sanidad mortuaria. Fallecidos\***

**5.068. Centros sociosanitarios**

**17.835. Hospitales**

**1.373. Domicilios.**

**30. otros lugares**

**24.306. (Total)**

**Pacientes Hospitalizados**

**220**  
(ingresados en el día)

**116.262**  
(acumulados)

**Pacientes en UCI**

**120**  
(ingresados en el día)

**11.919**  
(acumulados)

**Atención domiciliaria por Atención primaria**

**1.386**  
(seguimiento en el día)

**833.149**  
(acumulados)

**Altas Hospitalarias**

**55**  
(en el día)

**103.082**  
(acumuladas)


Fuente: Dirección General de Salud Pública, Servicio Madrileño de Salud y hospitales privados

\*Fallecidos con sospecha o con confirmación de Covid-19 según certificado de defunción.

## Casos positivos de Covid-19

La Comunidad de Madrid consolida diariamente la serie de casos confirmados, asignando a los casos nuevos notificados la fecha en la que se toma la muestra. Se realiza una actualización diaria de la serie de casos que se adjunta.

Fecha Notificación	Total Diario	Total Acumulado	Fecha Notificación	Total Diario	Total Acumulado	Fecha Notificación	Total Diario	Total Acumulado
25/02/2020	2	2	10/04/2020	1009	55833	25/05/2020	409	83713
26/02/2020	6	8	11/04/2020	626	56459	26/05/2020	630	84343
27/02/2020	5	13	12/04/2020	409	56868	27/05/2020	603	84946
28/02/2020	13	26	13/04/2020	1217	58085	28/05/2020	586	85532
29/02/2020	11	37	14/04/2020	1363	59448	29/05/2020	568	86100
01/03/2020	27	64	15/04/2020	1157	60605	30/05/2020	204	86304
02/03/2020	47	111	16/04/2020	1064	61669	31/05/2020	160	86464
03/03/2020	51	162	17/04/2020	1080	62749	01/06/2020	465	86929
04/03/2020	67	229	18/04/2020	612	63361	02/06/2020	613	87542
05/03/2020	126	355	19/04/2020	270	63631	03/06/2020	620	88162
06/03/2020	212	567	20/04/2020	876	64507	04/06/2020	530	88692
07/03/2020	246	813	21/04/2020	931	65438	05/06/2020	563	89255
08/03/2020	287	1100	22/04/2020	1001	66439	06/06/2020	247	89502
09/03/2020	543	1643	23/04/2020	768	67207	07/06/2020	90	89592
10/03/2020	755	2398	24/04/2020	959	68166	08/06/2020	400	89992
11/03/2020	831	3229	25/04/2020	412	68578	09/06/2020	445	90437
12/03/2020	849	4078	26/04/2020	222	68800	10/06/2020	440	90877
13/03/2020	1028	5106	27/04/2020	991	69791	11/06/2020	479	91356
14/03/2020	954	6060	28/04/2020	947	70738	12/06/2020	550	91906
15/03/2020	850	6910	29/04/2020	899	71637	13/06/2020	166	92072
16/03/2020	1314	8224	30/04/2020	706	72343	14/06/2020	63	92135
17/03/2020	2028	10252	01/05/2020	308	72651	15/06/2020	452	92587
18/03/2020	1833	12085	02/05/2020	201	72852	16/06/2020	430	93017
19/03/2020	2131	14216	03/05/2020	202	73054	17/06/2020	422	93439
20/03/2020	2435	16651	04/05/2020	783	73837	18/06/2020	486	93925
21/03/2020	1739	18390	05/05/2020	788	74625	19/06/2020	540	94465
22/03/2020	1566	19956	06/05/2020	738	75363	20/06/2020	160	94625
23/03/2020	2791	22747	07/05/2020	629	75992	21/06/2020	96	94721
24/03/2020	2980	25727	08/05/2020	637	76629	22/06/2020	244	94965
25/03/2020	3105	28832	09/05/2020	188	76817	23/06/2020	418	95383
26/03/2020	3515	32347	10/05/2020	137	76954	24/06/2020	439	95822
27/03/2020	2503	34850	11/05/2020	669	77623	25/06/2020	412	96234
28/03/2020	1086	35936	12/05/2020	630	78253	26/06/2020	456	96690
29/03/2020	904	36840	13/05/2020	658	78911	27/06/2020	159	96849
30/03/2020	2670	39510	14/05/2020	715	79626	28/06/2020	74	96923
31/03/2020	1942	41452	15/05/2020	423	80049	29/06/2020	251	97174
01/04/2020	1917	43369	16/05/2020	108	80157	30/06/2020	414	97588
02/04/2020	1954	45323	17/05/2020	134	80291	01/07/2020	330	97918
03/04/2020	1900	47223	18/05/2020	516	80807	02/07/2020	322	98240
04/04/2020	953	48176	19/05/2020	578	81385	03/07/2020	406	98646
05/04/2020	582	48758	20/05/2020	630	82015	04/07/2020	167	98813
06/04/2020	1754	50512	21/05/2020	451	82466	05/07/2020	77	98890
07/04/2020	1594	52106	22/05/2020	561	83027	06/07/2020	213	99103
08/04/2020	1607	53713	23/05/2020	168	83195	07/07/2020	371	99474
09/04/2020	1111	54824	24/05/2020	109	83304	08/07/2020	318	99792



## Casos positivos de Covid-19

La Comunidad de Madrid consolida diariamente la serie de casos confirmados, asignando a los casos nuevos notificados la fecha en la que se toma la muestra. Se realiza una actualización diaria de la serie de casos que se adjunta.

Fecha Notificación	Total Diario	Total Acumulado	Fecha Notificación	Total Diario	Total Acumulado	Fecha Notificación	Total Diario	Total Acumulado
09/07/2020	309	100101	23/08/2020	687	150571	07/10/2020	2921	297701
10/07/2020	471	100572	24/08/2020	1470	152041	08/10/2020	2800	300501
11/07/2020	142	100714	25/08/2020	4229	156270	09/10/2020	2977	303478
12/07/2020	84	100798	26/08/2020	3664	159934	10/10/2020	649	304127
13/07/2020	250	101048	27/08/2020	3537	163471	11/10/2020	555	304682
14/07/2020	455	101503	28/08/2020	4719	168190	12/10/2020	542	305224
15/07/2020	383	101886	29/08/2020	1203	169393	13/10/2020	2689	307913
16/07/2020	321	102207	30/08/2020	978	170371	14/10/2020	2821	310734
17/07/2020	511	102718	31/08/2020	1618	171989	15/10/2020	2587	313321
18/07/2020	163	102881	01/09/2020	4233	176222	16/10/2020	2793	316114
19/07/2020	97	102978	02/09/2020	3819	180041	17/10/2020	670	316784
20/07/2020	306	103284	03/09/2020	3772	183813	18/10/2020	508	317292
21/07/2020	494	103778	04/09/2020	5177	188990	19/10/2020	2334	319626
22/07/2020	459	104237	05/09/2020	1675	190665	20/10/2020	2635	322261
23/07/2020	507	104744	06/09/2020	1072	191737	21/10/2020	2457	324718
24/07/2020	785	105529	07/09/2020	1893	193630	22/10/2020	2264	326982
25/07/2020	264	105793	08/09/2020	4935	198565	23/10/2020	2470	329452
26/07/2020	161	105954	09/09/2020	4905	203470	24/10/2020	587	330039
27/07/2020	445	106399	10/09/2020	4649	208119	25/10/2020	521	330560
28/07/2020	848	107247	11/09/2020	6260	214379	26/10/2020	2104	332664
29/07/2020	809	108056	12/09/2020	2066	216445	27/10/2020	2252	334916
30/07/2020	984	109040	13/09/2020	1456	217901	28/10/2020	2032	336948
31/07/2020	1401	110441	14/09/2020	2374	220275	29/10/2020	2050	338998
01/08/2020	416	110857	15/09/2020	6004	226279	30/10/2020	2222	341220
02/08/2020	239	111096	16/09/2020	5533	231812	31/10/2020	542	341762
03/08/2020	722	111818	17/09/2020	5372	237184	01/11/2020	478	342240
04/08/2020	1511	113329	18/09/2020	7230	244414	02/11/2020	558	342798
05/08/2020	1376	114705	19/09/2020	1766	246180	03/11/2020	2109	344907
06/08/2020	1534	116239	20/09/2020	1094	247274	04/11/2020	2048	346955
07/08/2020	2108	118347	21/09/2020	2271	249545	05/11/2020	1825	348780
08/08/2020	633	118980	22/09/2020	5151	254696	06/11/2020	2006	350786
09/08/2020	398	119378	23/09/2020	4729	259425	07/11/2020	555	351341
10/08/2020	922	120300	24/09/2020	4395	263820	08/11/2020	420	351761
11/08/2020	2514	122814	25/09/2020	5414	269234	09/11/2020	1002	352763
12/08/2020	2234	125048	26/09/2020	1424	270658	10/11/2020	1737	354500
13/08/2020	2494	127542	27/09/2020	903	271561	11/11/2020	1652	356152
14/08/2020	3356	130898	28/09/2020	1794	273355	12/11/2020	1525	357677
15/08/2020	936	131834	29/09/2020	4220	277575	13/11/2020	1578	359255
16/08/2020	537	132371	30/09/2020	3562	281137	14/11/2020	398	359653
17/08/2020	1308	133679	01/10/2020	3074	284211	15/11/2020	326	359979
18/08/2020	3569	137248	02/10/2020	3786	287997	16/11/2020	1241	361220
19/08/2020	3389	140637	03/10/2020	967	288964	17/11/2020	1369	362589
20/08/2020	3260	143897	04/10/2020	464	289428	18/11/2020	1266	363855
21/08/2020	4657	148554	05/10/2020	2176	291604	19/11/2020	1087	364942
22/08/2020	1330	149884	06/10/2020	3176	294780	20/11/2020	1206	366148

## Casos positivos de Covid-19


La Comunidad de Madrid consolida diariamente la serie de casos confirmados, asignando a los casos nuevos notificados la fecha en la que se toma la muestra. Se realiza una actualización diaria de la serie de casos que se adjunta.

Fecha Notificación	Total Diario	Total Acumulado	Fecha Notificación	Total Diario	Total Acumulado	Fecha Notificación	Total Diario	Total Acumulado
21/11/2020	316	366464	05/01/2021	7350	430226	19/02/2021	1988	591017
22/11/2020	203	366667	06/01/2021	1500	431726	20/02/2021	484	591501
23/11/2020	1014	367681	07/01/2021	4631	436357	21/02/2021	413	591914
24/11/2020	1061	368742	08/01/2021	6308	442665	22/02/2021	1566	593480
25/11/2020	1048	369790	09/01/2021	483	443148	23/02/2021	1889	595369
26/11/2020	958	370748	10/01/2021	520	443668	24/02/2021	1596	596965
27/11/2020	1133	371881	11/01/2021	4444	448112	25/02/2021	1372	598337
28/11/2020	298	372179	12/01/2021	4609	452721	26/02/2021	1622	599959
29/11/2020	175	372354	13/01/2021	5512	458233	27/02/2021	506	600465
30/11/2020	948	373302	14/01/2021	5811	464044	28/02/2021	317	600782
01/12/2020	1105	374407	15/01/2021	6625	470669	01/03/2021	1393	602175
02/12/2020	1121	375528	16/01/2021	1637	472306	02/03/2021	1487	603662
03/12/2020	993	376521	17/01/2021	1236	473542	03/03/2021	1466	605128
04/12/2020	1029	377550	18/01/2021	5822	479364	04/03/2021	1326	606454
05/12/2020	293	377843	19/01/2021	7841	487205	05/03/2021	1575	608029
06/12/2020	256	378099	20/01/2021	6490	493695	06/03/2021	402	608431
07/12/2020	364	378463	21/01/2021	6027	499722	07/03/2021	289	608720
08/12/2020	339	378802	22/01/2021	7305	507027	08/03/2021	1305	610025
09/12/2020	1320	380122	23/01/2021	1706	508733	09/03/2021	1542	611567
10/12/2020	1527	381649	24/01/2021	1146	509879	10/03/2021	1382	612949
11/12/2020	1834	383483	25/01/2021	5648	515527	11/03/2021	1317	614266
12/12/2020	421	383904	26/01/2021	6626	522153	12/03/2021	1648	615914
13/12/2020	315	384219	27/01/2021	5896	528049	13/03/2021	435	616349
14/12/2020	1312	385531	28/01/2021	5493	533542	14/03/2021	308	616657
15/12/2020	1549	387080	29/01/2021	6062	539604	15/03/2021	1362	618019
16/12/2020	1582	388662	30/01/2021	1373	540977	16/03/2021	1635	619654
17/12/2020	1379	390041	31/01/2021	897	541874	17/03/2021	1572	621226
18/12/2020	1543	391584	01/02/2021	4202	546076	18/03/2021	1824	623050
19/12/2020	449	392033	02/02/2021	5066	551142	19/03/2021	450	623500
20/12/2020	361	392394	03/02/2021	4344	555486	20/03/2021	511	624011
21/12/2020	1500	393894	04/02/2021	3857	559343	21/03/2021	391	624402
22/12/2020	1665	395559	05/02/2021	4381	563724	22/03/2021	1656	626058
23/12/2020	2839	398398	06/02/2021	950	564674	23/03/2021	2021	628079
24/12/2020	949	399347	07/02/2021	526	565200	24/03/2021	1886	629965
25/12/2020	490	399837	08/02/2021	2921	568121	25/03/2021	1878	631843
26/12/2020	871	400708	09/02/2021	3451	571572	26/03/2021	2108	633951
27/12/2020	793	401501	10/02/2021	2893	574465	27/03/2021	655	634606
28/12/2020	3275	404776	11/02/2021	2419	576884	28/03/2021	477	635083
29/12/2020	4137	408913	12/02/2021	2778	579662	29/03/2021	1863	636946
30/12/2020	4815	413728	13/02/2021	621	580283	30/03/2021	2222	639168
31/12/2020	1344	415072	14/02/2021	407	580690	31/03/2021	2690	641858
01/01/2021	712	415784	15/02/2021	2127	582817	01/04/2021	730	642588
02/01/2021	1289	417073	16/02/2021	2344	585161	02/04/2021	693	643281
03/01/2021	1112	418185	17/02/2021	2016	587177	03/04/2021	908	644189
04/01/2021	4691	422876	18/02/2021	1852	589029	04/04/2021	682	644871

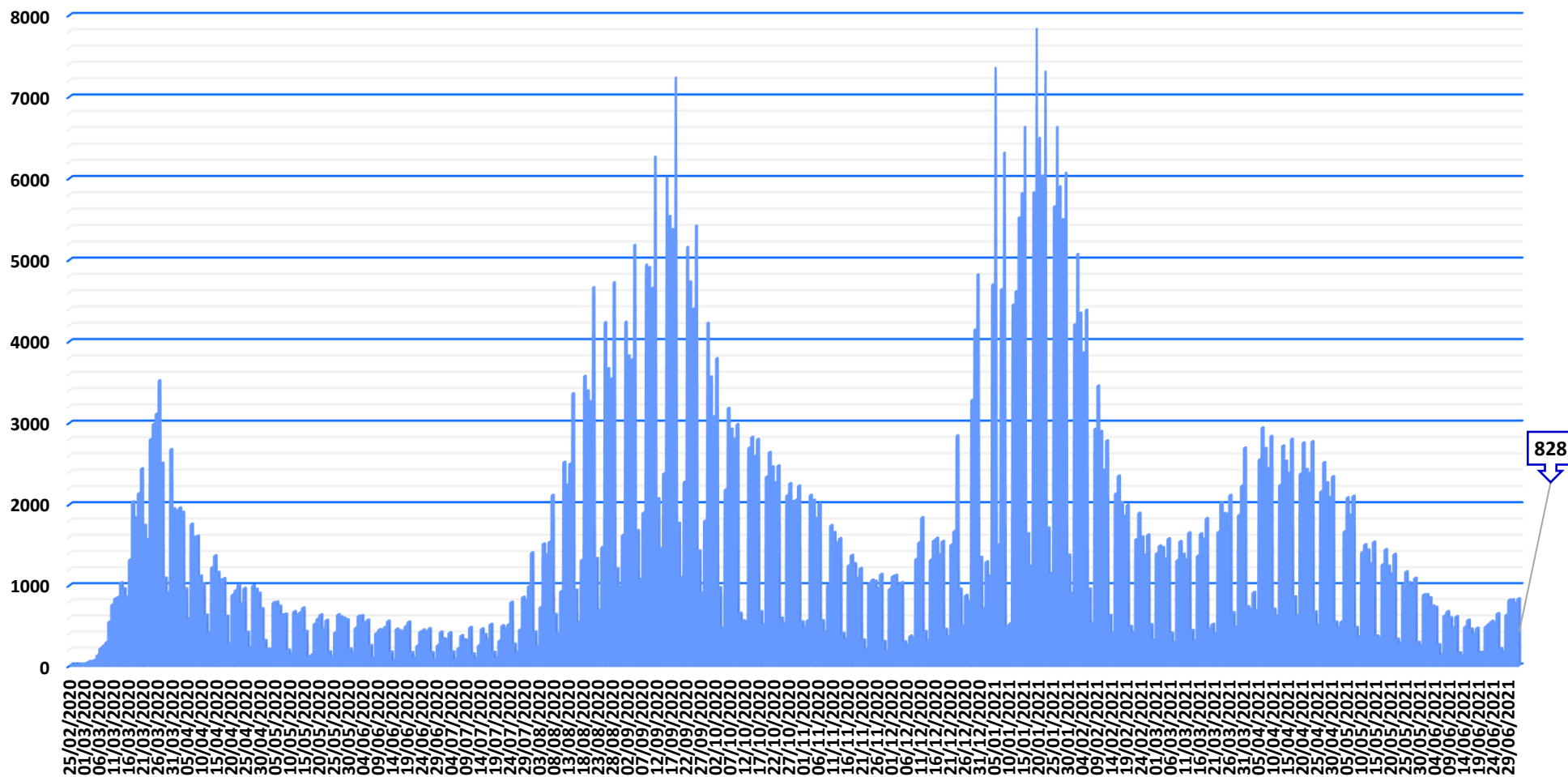
## Casos positivos de Covid-19

La Comunidad de Madrid consolida diariamente la serie de casos confirmados, asignando a los casos nuevos notificados la fecha en la que se toma la muestra. Se realiza una actualización diaria de la serie de casos que se adjunta.


Fecha Notificación	Total Diario	Total Acumulado	Fecha Notificación	Total Diario	Total Acumulado
05/04/2021	2544	647415	20/05/2021	1137	721958
06/04/2021	2937	650352	21/05/2021	1381	723339
07/04/2021	2685	653037	22/05/2021	326	723665
08/04/2021	2437	655474	23/05/2021	272	723937
09/04/2021	2832	658306	24/05/2021	1007	724944
10/04/2021	698	659004	25/05/2021	1165	726109
11/04/2021	616	659620	26/05/2021	1030	727139
12/04/2021	2232	661852	27/05/2021	989	728128
13/04/2021	2714	664566	28/05/2021	1085	729213
14/04/2021	2527	667093	29/05/2021	287	729500
15/04/2021	2380	669473	30/05/2021	247	729747
16/04/2021	2797	672270	31/05/2021	879	730626
17/04/2021	853	673123	01/06/2021	881	731507
18/04/2021	620	673743	02/06/2021	841	732348
19/04/2021	2370	676113	03/06/2021	739	733087
20/04/2021	2752	678865	04/06/2021	723	733810
21/04/2021	2427	681292	05/06/2021	257	734067
22/04/2021	2379	683671	06/06/2021	129	734196
23/04/2021	2767	686438	07/06/2021	618	734814
24/04/2021	665	687103	08/06/2021	669	735483
25/04/2021	503	687606	09/06/2021	592	736075
26/04/2021	2152	689758	10/06/2021	470	736545
27/04/2021	2511	692269	11/06/2021	606	737151
28/04/2021	2262	694531	12/06/2021	157	737308
29/04/2021	2085	696616	13/06/2021	122	737430
30/04/2021	2338	698954	14/06/2021	479	737909
01/05/2021	538	699492	15/06/2021	563	738472
02/05/2021	473	699965	16/06/2021	452	738924
03/05/2021	544	700509	17/06/2021	392	739316
04/05/2021	1663	702172	18/06/2021	462	739778
05/05/2021	2079	704251	19/06/2021	161	739939
06/05/2021	1866	706117	20/06/2021	165	740104
07/05/2021	2097	708214	21/06/2021	483	740587
08/05/2021	472	708686	22/06/2021	516	741103
09/05/2021	359	709045	23/06/2021	548	741651
10/05/2021	1404	710449	24/06/2021	528	742179
11/05/2021	1501	711950	25/06/2021	644	742823
12/05/2021	1436	713386	26/06/2021	210	743033
13/05/2021	1266	714652	27/06/2021	168	743201
14/05/2021	1534	716186	28/06/2021	627	743828
15/05/2021	366	716552	29/06/2021	813	744641
16/05/2021	340	716892	30/06/2021	817	745458
17/05/2021	1254	718146	01/07/2021	779	746237
18/05/2021	1441	719587	02/07/2021	828	747065
19/05/2021	1234	720821			



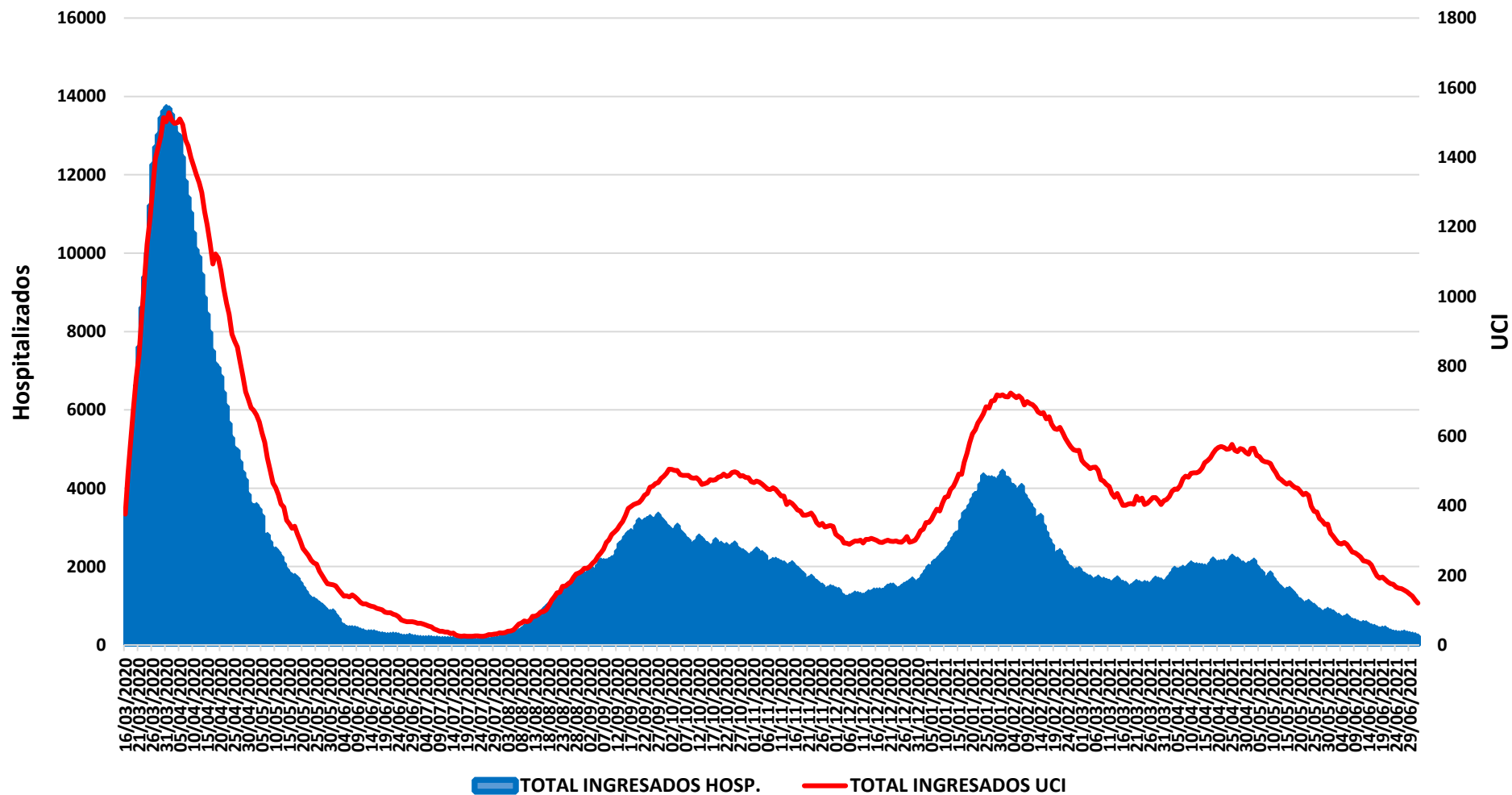
## Evolución casos positivos de Covid-19



Fuente: Dirección General de Salud Pública.




### Evolución casos hospitalizados y UCI

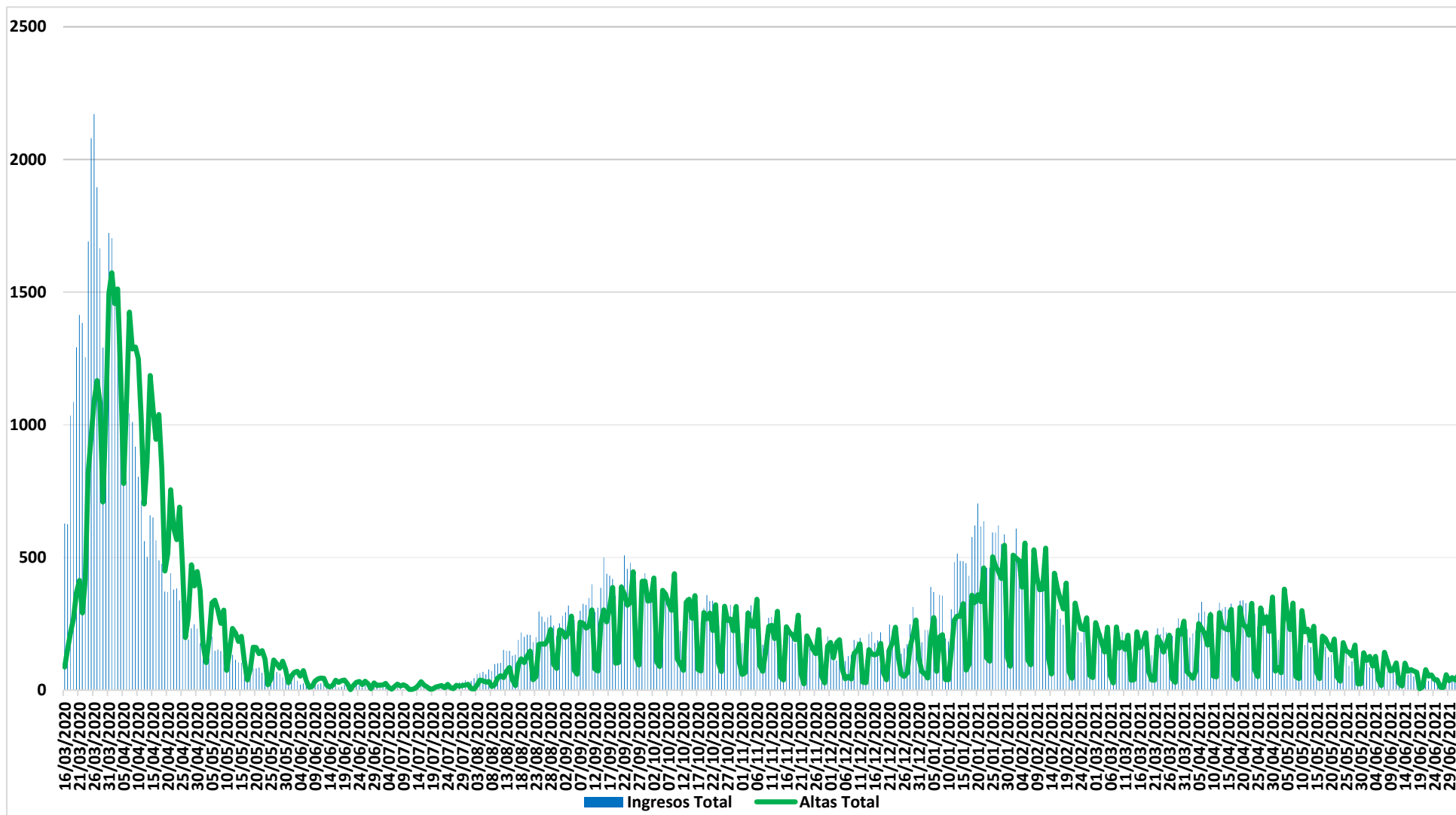



Fuente: SERMAS y hospitales privados.





### Evolución ingresos y altas





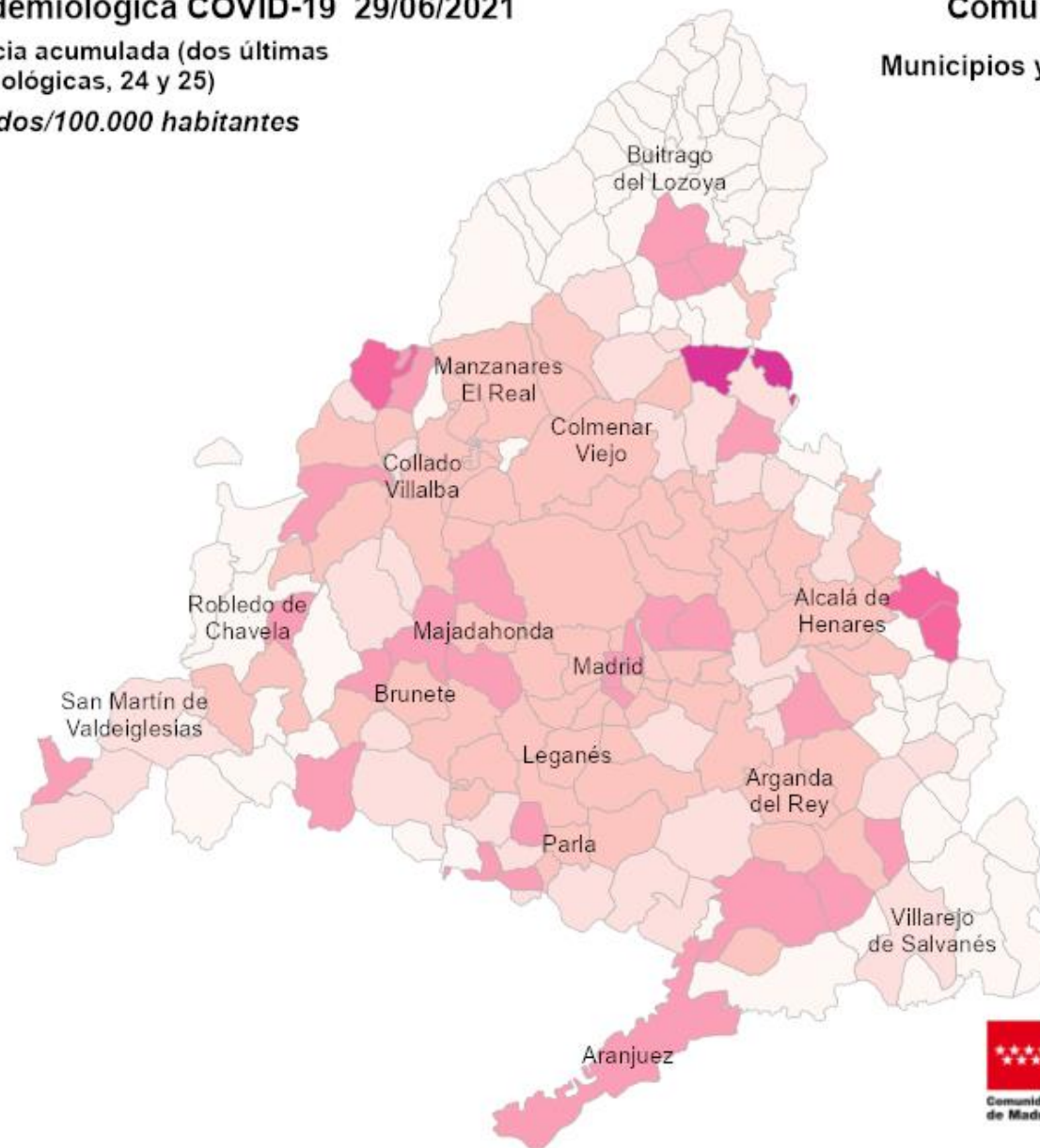
### Situación epidemiológica COVID-19 29/06/2021

Tasas de incidencia acumulada (dos últimas semanas epidemiológicas, 24 y 25)

Casos confirmados/100.000 habitantes




### Comunidad de Madrid Municipios y Distritos (Madrid)

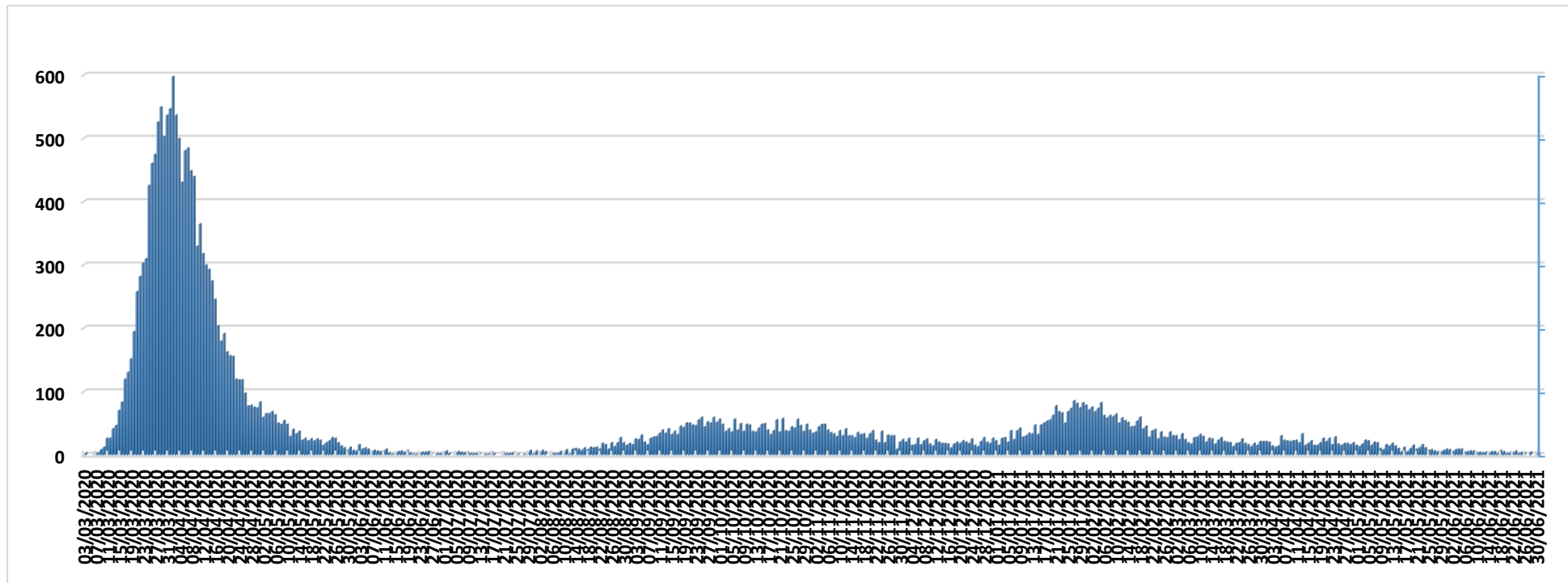


10 Km






### Evolución fallecidos



Datos Sanidad Mortuoria *	
Hospitales	17.835
Domicilios	1.373
Centros sociosanitarios	5.068
Otros lugares	30
<b>Total</b>	<b>24.306</b>

\*Fallecidos con sospecha o con confirmación de Covid-19 según certificado de defunción.



## Fallecidos según edad y sexo

Edad	Mujeres	Hombres	Total
0-9	2	8	10
10-19	4	2	6
20-29	6	11	17
30-39	25	28	53
40-49	65	143	208
50-59	245	551	796
60-69	582	1.457	2.039
70-79	1.649	3.224	4.873
80-89	4.230	5.047	9.277
90>	4.150	2.591	6.741
Edad no confirmada*	134	152	286
<b>Total general</b>	<b>11.092</b>	<b>13.214</b>	<b>24.306</b>

\*Sin fecha de nacimiento en el certificado de defunción

