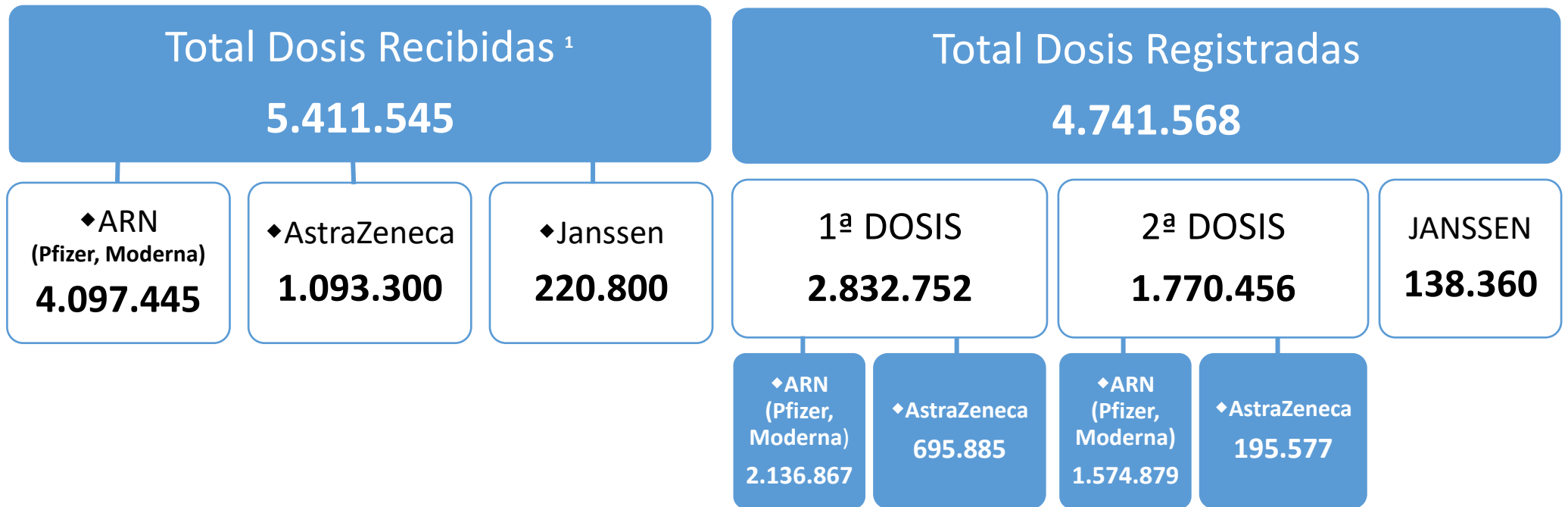


PLAN DE VACUNACIÓN COMUNIDAD DE MADRID

21/6/2021.
(Datos cierre día anterior)



POBLACIÓN DIANA COM. DE MADRID	5,6 M	% POB. PAUTA COMPLETA	36,0%
POBLACIÓN COM. DE MADRID	6,8 M ²		29,6%

1. La cifra de dosis recibidas se actualiza dos veces por semana, en los informes del martes y viernes.
2. Dato de población: INE enero 2020 (6.779.888)



DATOS COVID-19 COMUNIDAD DE MADRID

21/6/2021.
(Datos cierre día anterior)

CASOS POSITIVOS

143
(casos nuevos notificados incorporados)

102
(casos nuevos notificados de las últimas 24h)

739.280
(acumulados)

Fallecidos Hospitales

5
(en el día)

17.152
(acumulado)

Datos sanidad mortuoria. Fallecidos*

**5.067. Centros
socio-sanitarios**

17.801. Hospitales

1.371. Domicilios.

30. otros lugares

24.269. (Total)

Pacientes Hospitalizados

424
(ingresados en el día)

115.886
(acumulados)

Pacientes en UCI

188
(ingresados en el día)

11.862
(acumulados)

Atención domiciliaria por Atención primaria

1.153
(seguimiento en el día)

827.968
(acumulados)

Altas Hospitalarias

12
(en el día)

102.562
(acumuladas)

Casos positivos de Covid-19

La Comunidad de Madrid consolida diariamente la serie de casos confirmados, asignando a los casos nuevos notificados la fecha en la que se toma la muestra. Se realiza una actualización diaria de la serie de casos que se adjunta.

Fecha Notificación	Total Diario	Total Acumulado	Fecha Notificación	Total Diario	Total Acumulado	Fecha Notificación	Total Diario	Total Acumulado
25/02/2020	2	2	10/04/2020	1007	55833	25/05/2020	410	83745
26/02/2020	6	8	11/04/2020	625	56458	26/05/2020	632	84377
27/02/2020	5	13	12/04/2020	409	56867	27/05/2020	604	84981
28/02/2020	13	26	13/04/2020	1215	58082	28/05/2020	586	85567
29/02/2020	11	37	14/04/2020	1364	59446	29/05/2020	569	86136
01/03/2020	27	64	15/04/2020	1159	60605	30/05/2020	204	86340
02/03/2020	47	111	16/04/2020	1065	61670	31/05/2020	160	86500
03/03/2020	51	162	17/04/2020	1083	62753	01/06/2020	465	86965
04/03/2020	68	230	18/04/2020	612	63365	02/06/2020	613	87578
05/03/2020	126	356	19/04/2020	270	63635	03/06/2020	620	88198
06/03/2020	212	568	20/04/2020	879	64514	04/06/2020	530	88728
07/03/2020	246	814	21/04/2020	930	65444	05/06/2020	564	89292
08/03/2020	288	1102	22/04/2020	1001	66445	06/06/2020	247	89539
09/03/2020	543	1645	23/04/2020	768	67213	07/06/2020	90	89629
10/03/2020	755	2400	24/04/2020	961	68174	08/06/2020	401	90030
11/03/2020	829	3229	25/04/2020	412	68586	09/06/2020	445	90475
12/03/2020	849	4078	26/04/2020	222	68808	10/06/2020	440	90915
13/03/2020	1029	5107	27/04/2020	991	69799	11/06/2020	479	91394
14/03/2020	954	6061	28/04/2020	950	70749	12/06/2020	551	91945
15/03/2020	850	6911	29/04/2020	900	71649	13/06/2020	166	92111
16/03/2020	1314	8225	30/04/2020	706	72355	14/06/2020	63	92174
17/03/2020	2029	10254	01/05/2020	308	72663	15/06/2020	452	92626
18/03/2020	1833	12087	02/05/2020	201	72864	16/06/2020	430	93056
19/03/2020	2133	14220	03/05/2020	202	73066	17/06/2020	422	93478
20/03/2020	2432	16652	04/05/2020	787	73853	18/06/2020	487	93965
21/03/2020	1737	18389	05/05/2020	790	74643	19/06/2020	540	94505
22/03/2020	1565	19954	06/05/2020	738	75381	20/06/2020	160	94665
23/03/2020	2790	22744	07/05/2020	629	76010	21/06/2020	96	94761
24/03/2020	2991	25735	08/05/2020	638	76648	22/06/2020	244	95005
25/03/2020	3104	28839	09/05/2020	188	76836	23/06/2020	418	95423
26/03/2020	3515	32354	10/05/2020	137	76973	24/06/2020	438	95861
27/03/2020	2503	34857	11/05/2020	670	77643	25/06/2020	412	96273
28/03/2020	1087	35944	12/05/2020	631	78274	26/06/2020	456	96729
29/03/2020	904	36848	13/05/2020	661	78935	27/06/2020	159	96888
30/03/2020	2668	39516	14/05/2020	715	79650	28/06/2020	74	96962
31/03/2020	1941	41457	15/05/2020	424	80074	29/06/2020	251	97213
01/04/2020	1918	43375	16/05/2020	109	80183	30/06/2020	414	97627
02/04/2020	1953	45328	17/05/2020	134	80317	01/07/2020	330	97957
03/04/2020	1898	47226	18/05/2020	516	80833	02/07/2020	323	98280
04/04/2020	953	48179	19/05/2020	580	81413	03/07/2020	406	98686
05/04/2020	581	48760	20/05/2020	632	82045	04/07/2020	167	98853
06/04/2020	1753	50513	21/05/2020	451	82496	05/07/2020	77	98930
07/04/2020	1595	52108	22/05/2020	562	83058	06/07/2020	213	99143
08/04/2020	1608	53716	23/05/2020	168	83226	07/07/2020	372	99515
09/04/2020	1110	54826	24/05/2020	109	83335	08/07/2020	318	99833

Casos positivos de Covid-19

La Comunidad de Madrid consolida diariamente la serie de casos confirmados, asignando a los casos nuevos notificados la fecha en la que se toma la muestra. Se realiza una actualización diaria de la serie de casos que se adjunta.

Fecha Notificación	Total Diario	Total Acumulado	Fecha Notificación	Total Diario	Total Acumulado	Fecha Notificación	Total Diario	Total Acumulado
09/07/2020	309	100142	23/08/2020	687	150629	07/10/2020	2921	297784
10/07/2020	471	100613	24/08/2020	1470	152099	08/10/2020	2800	300584
11/07/2020	142	100755	25/08/2020	4231	156330	09/10/2020	2980	303564
12/07/2020	84	100839	26/08/2020	3665	159995	10/10/2020	649	304213
13/07/2020	250	101089	27/08/2020	3536	163531	11/10/2020	555	304768
14/07/2020	454	101543	28/08/2020	4720	168251	12/10/2020	541	305309
15/07/2020	383	101926	29/08/2020	1203	169454	13/10/2020	2689	307998
16/07/2020	322	102248	30/08/2020	978	170432	14/10/2020	2822	310820
17/07/2020	511	102759	31/08/2020	1618	172050	15/10/2020	2589	313409
18/07/2020	163	102922	01/09/2020	4234	176284	16/10/2020	2795	316204
19/07/2020	97	103019	02/09/2020	3819	180103	17/10/2020	670	316874
20/07/2020	306	103325	03/09/2020	3773	183876	18/10/2020	508	317382
21/07/2020	494	103819	04/09/2020	5178	189054	19/10/2020	2336	319718
22/07/2020	458	104277	05/09/2020	1674	190728	20/10/2020	2637	322355
23/07/2020	508	104785	06/09/2020	1073	191801	21/10/2020	2459	324814
24/07/2020	785	105570	07/09/2020	1893	193694	22/10/2020	2264	327078
25/07/2020	264	105834	08/09/2020	4935	198629	23/10/2020	2471	329549
26/07/2020	161	105995	09/09/2020	4905	203534	24/10/2020	587	330136
27/07/2020	447	106442	10/09/2020	4651	208185	25/10/2020	521	330657
28/07/2020	849	107291	11/09/2020	6261	214446	26/10/2020	2107	332764
29/07/2020	809	108100	12/09/2020	2066	216512	27/10/2020	2252	335016
30/07/2020	984	109084	13/09/2020	1456	217968	28/10/2020	2032	337048
31/07/2020	1401	110485	14/09/2020	2376	220344	29/10/2020	2052	339100
01/08/2020	416	110901	15/09/2020	6004	226348	30/10/2020	2222	341322
02/08/2020	239	111140	16/09/2020	5536	231884	31/10/2020	541	341863
03/08/2020	722	111862	17/09/2020	5376	237260	01/11/2020	478	342341
04/08/2020	1513	113375	18/09/2020	7231	244491	02/11/2020	558	342899
05/08/2020	1376	114751	19/09/2020	1766	246257	03/11/2020	2111	345010
06/08/2020	1535	116286	20/09/2020	1095	247352	04/11/2020	2047	347057
07/08/2020	2109	118395	21/09/2020	2270	249622	05/11/2020	1826	348883
08/08/2020	633	119028	22/09/2020	5152	254774	06/11/2020	2006	350889
09/08/2020	398	119426	23/09/2020	4727	259501	07/11/2020	555	351444
10/08/2020	922	120348	24/09/2020	4395	263896	08/11/2020	420	351864
11/08/2020	2516	122864	25/09/2020	5414	269310	09/11/2020	1002	352866
12/08/2020	2236	125100	26/09/2020	1424	270734	10/11/2020	1738	354604
13/08/2020	2494	127594	27/09/2020	903	271637	11/11/2020	1650	356254
14/08/2020	3357	130951	28/09/2020	1796	273433	12/11/2020	1524	357778
15/08/2020	935	131886	29/09/2020	4220	277653	13/11/2020	1577	359355
16/08/2020	537	132423	30/09/2020	3562	281215	14/11/2020	398	359753
17/08/2020	1311	133734	01/10/2020	3075	284290	15/11/2020	327	360080
18/08/2020	3569	137303	02/10/2020	3786	288076	16/11/2020	1240	361320
19/08/2020	3389	140692	03/10/2020	968	289044	17/11/2020	1367	362687
20/08/2020	3262	143954	04/10/2020	464	289508	18/11/2020	1261	363948
21/08/2020	4657	148611	05/10/2020	2179	291687	19/11/2020	1087	365035
22/08/2020	1331	149942	06/10/2020	3176	294863	20/11/2020	1197	366232

Casos positivos de Covid-19


La Comunidad de Madrid consolida diariamente la serie de casos confirmados, asignando a los casos nuevos notificados la fecha en la que se toma la muestra. Se realiza una actualización diaria de la serie de casos que se adjunta.

Fecha Notificación	Total Diario	Total Acumulado	Fecha Notificación	Total Diario	Total Acumulado	Fecha Notificación	Total Diario	Total Acumulado
21/11/2020	316	366548	05/01/2021	7348	430233	19/02/2021	1974	590740
22/11/2020	201	366749	06/01/2021	1500	431733	20/02/2021	484	591224
23/11/2020	1011	367760	07/01/2021	4631	436364	21/02/2021	412	591636
24/11/2020	1059	368819	08/01/2021	6295	442659	22/02/2021	1566	593202
25/11/2020	1045	369864	09/01/2021	477	443136	23/02/2021	1889	595091
26/11/2020	957	370821	10/01/2021	520	443656	24/02/2021	1594	596685
27/11/2020	1129	371950	11/01/2021	4441	448097	25/02/2021	1371	598056
28/11/2020	296	372246	12/01/2021	4606	452703	26/02/2021	1619	599675
29/11/2020	176	372422	13/01/2021	5515	458218	27/02/2021	505	600180
30/11/2020	948	373370	14/01/2021	5808	464026	28/02/2021	317	600497
01/12/2020	1105	374475	15/01/2021	6620	470646	01/03/2021	1394	601891
02/12/2020	1116	375591	16/01/2021	1626	472272	02/03/2021	1487	603378
03/12/2020	992	376583	17/01/2021	1235	473507	03/03/2021	1463	604841
04/12/2020	1026	377609	18/01/2021	5824	479331	04/03/2021	1323	606164
05/12/2020	293	377902	19/01/2021	7833	487164	05/03/2021	1575	607739
06/12/2020	256	378158	20/01/2021	6478	493642	06/03/2021	401	608140
07/12/2020	364	378522	21/01/2021	6022	499664	07/03/2021	289	608429
08/12/2020	339	378861	22/01/2021	7277	506941	08/03/2021	1306	609735
09/12/2020	1322	380183	23/01/2021	1705	508646	09/03/2021	1539	611274
10/12/2020	1524	381707	24/01/2021	1145	509791	10/03/2021	1377	612651
11/12/2020	1829	383536	25/01/2021	5651	515442	11/03/2021	1314	613965
12/12/2020	421	383957	26/01/2021	6619	522061	12/03/2021	1638	615603
13/12/2020	315	384272	27/01/2021	5870	527931	13/03/2021	435	616038
14/12/2020	1313	385585	28/01/2021	5474	533405	14/03/2021	308	616346
15/12/2020	1547	387132	29/01/2021	6033	539438	15/03/2021	1363	617709
16/12/2020	1576	388708	30/01/2021	1373	540811	16/03/2021	1631	619340
17/12/2020	1376	390084	31/01/2021	896	541707	17/03/2021	1570	620910
18/12/2020	1540	391624	01/02/2021	4203	545910	18/03/2021	1820	622730
19/12/2020	449	392073	02/02/2021	5050	550960	19/03/2021	450	623180
20/12/2020	359	392432	03/02/2021	4333	555293	20/03/2021	510	623690
21/12/2020	1495	393927	04/02/2021	3851	559144	21/03/2021	391	624081
22/12/2020	1659	395586	05/02/2021	4358	563502	22/03/2021	1656	625737
23/12/2020	2831	398417	06/02/2021	949	564451	23/03/2021	2017	627754
24/12/2020	947	399364	07/02/2021	527	564978	24/03/2021	1877	629631
25/12/2020	489	399853	08/02/2021	2918	567896	25/03/2021	1877	631508
26/12/2020	872	400725	09/02/2021	3440	571336	26/03/2021	2100	633608
27/12/2020	791	401516	10/02/2021	2884	574220	27/03/2021	655	634263
28/12/2020	3276	404792	11/02/2021	2414	576634	28/03/2021	475	634738
29/12/2020	4133	408925	12/02/2021	2776	579410	29/03/2021	1861	636599
30/12/2020	4812	413737	13/02/2021	619	580029	30/03/2021	2217	638816
31/12/2020	1345	415082	14/02/2021	407	580436	31/03/2021	2678	641494
01/01/2021	712	415794	15/02/2021	2128	582564	01/04/2021	730	642224
02/01/2021	1287	417081	16/02/2021	2343	584907	02/04/2021	693	642917
03/01/2021	1113	418194	17/02/2021	2009	586916	03/04/2021	907	643824
04/01/2021	4691	422885	18/02/2021	1850	588766	04/04/2021	681	644505

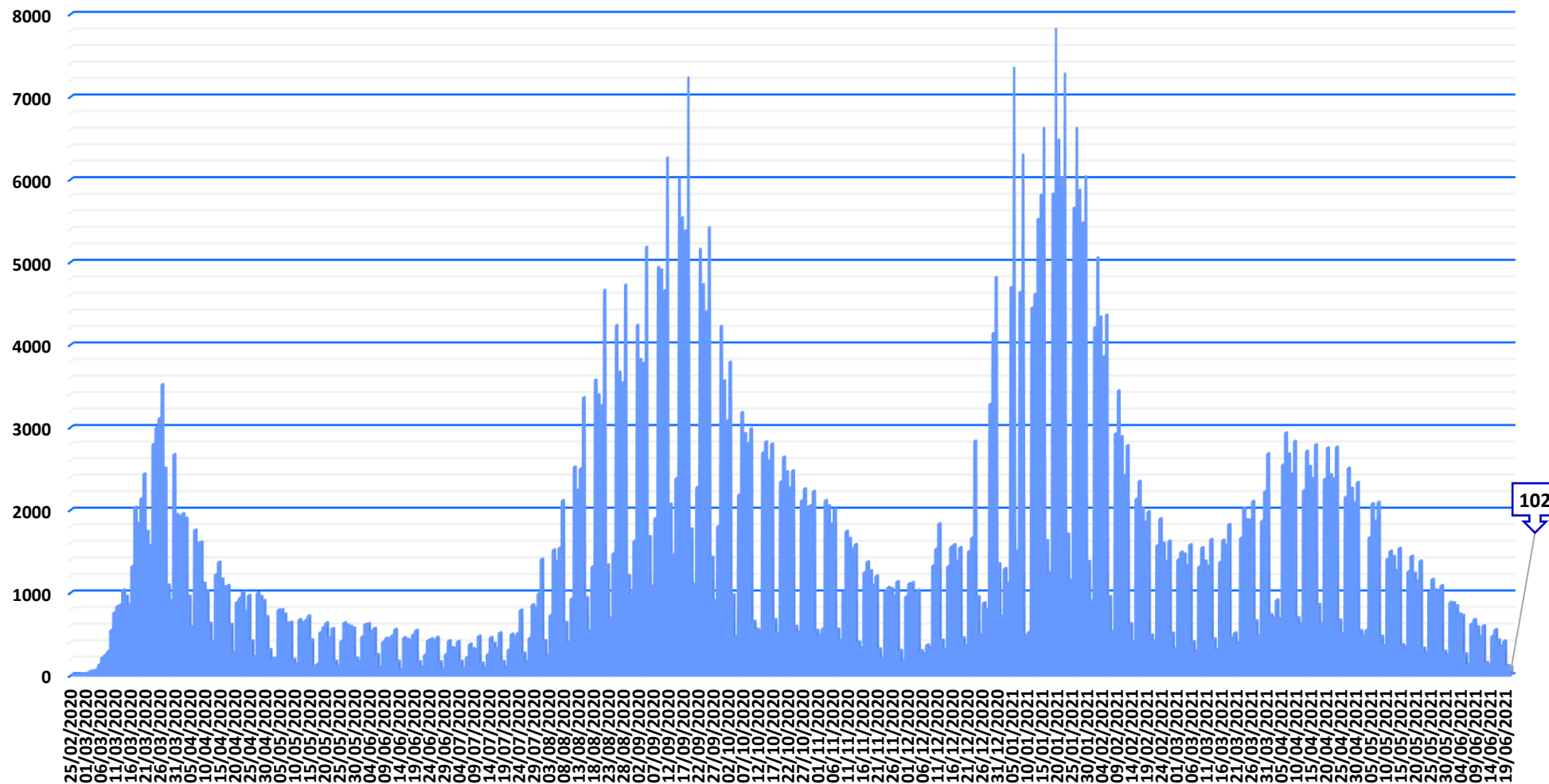
Casos positivos de Covid-19

La Comunidad de Madrid consolida diariamente la serie de casos confirmados, asignando a los casos nuevos notificados la fecha en la que se toma la muestra. Se realiza una actualización diaria de la serie de casos que se adjunta.

Fecha Notificación	Total Diario	Total Acumulado	Fecha Notificación	Total Diario	Total Acumulado
05/04/2021	2543	647048	20/05/2021	1136	721447
06/04/2021	2930	649978	21/05/2021	1378	722825
07/04/2021	2675	652653	22/05/2021	325	723150
08/04/2021	2432	655085	23/05/2021	274	723424
09/04/2021	2828	657913	24/05/2021	1007	724431
10/04/2021	693	658606	25/05/2021	1157	725588
11/04/2021	616	659222	26/05/2021	1029	726617
12/04/2021	2231	661453	27/05/2021	984	727601
13/04/2021	2708	664161	28/05/2021	1082	728683
14/04/2021	2523	666684	29/05/2021	288	728971
15/04/2021	2378	669062	30/05/2021	247	729218
16/04/2021	2785	671847	31/05/2021	879	730097
17/04/2021	852	672699	01/06/2021	873	730970
18/04/2021	621	673320	02/06/2021	837	731807
19/04/2021	2370	675690	03/06/2021	739	732546
20/04/2021	2748	678438	04/06/2021	722	733268
21/04/2021	2425	680863	05/06/2021	256	733524
22/04/2021	2376	683239	06/06/2021	129	733653
23/04/2021	2758	685997	07/06/2021	617	734270
24/04/2021	665	686662	08/06/2021	671	734941
25/04/2021	503	687165	09/06/2021	582	735523
26/04/2021	2152	689317	10/06/2021	465	735988
27/04/2021	2502	691819	11/06/2021	594	736582
28/04/2021	2258	694077	12/06/2021	151	736733
29/04/2021	2081	696158	13/06/2021	120	736853
30/04/2021	2330	698488	14/06/2021	473	737326
01/05/2021	538	699026	15/06/2021	549	737875
02/05/2021	472	699498	16/06/2021	423	738298
03/05/2021	544	700042	17/06/2021	353	738651
04/05/2021	1662	701704	18/06/2021	412	739063
05/05/2021	2073	703777	19/06/2021	115	739178
06/05/2021	1862	705639	20/06/2021	102	739280
07/05/2021	2090	707729			
08/05/2021	469	708198			
09/05/2021	359	708557			
10/05/2021	1404	709961			
11/05/2021	1498	711459			
12/05/2021	1432	712891			
13/05/2021	1264	714155			
14/05/2021	1532	715687			
15/05/2021	366	716053			
16/05/2021	340	716393			
17/05/2021	1251	717644			
18/05/2021	1436	719080			
19/05/2021	1231	720311			



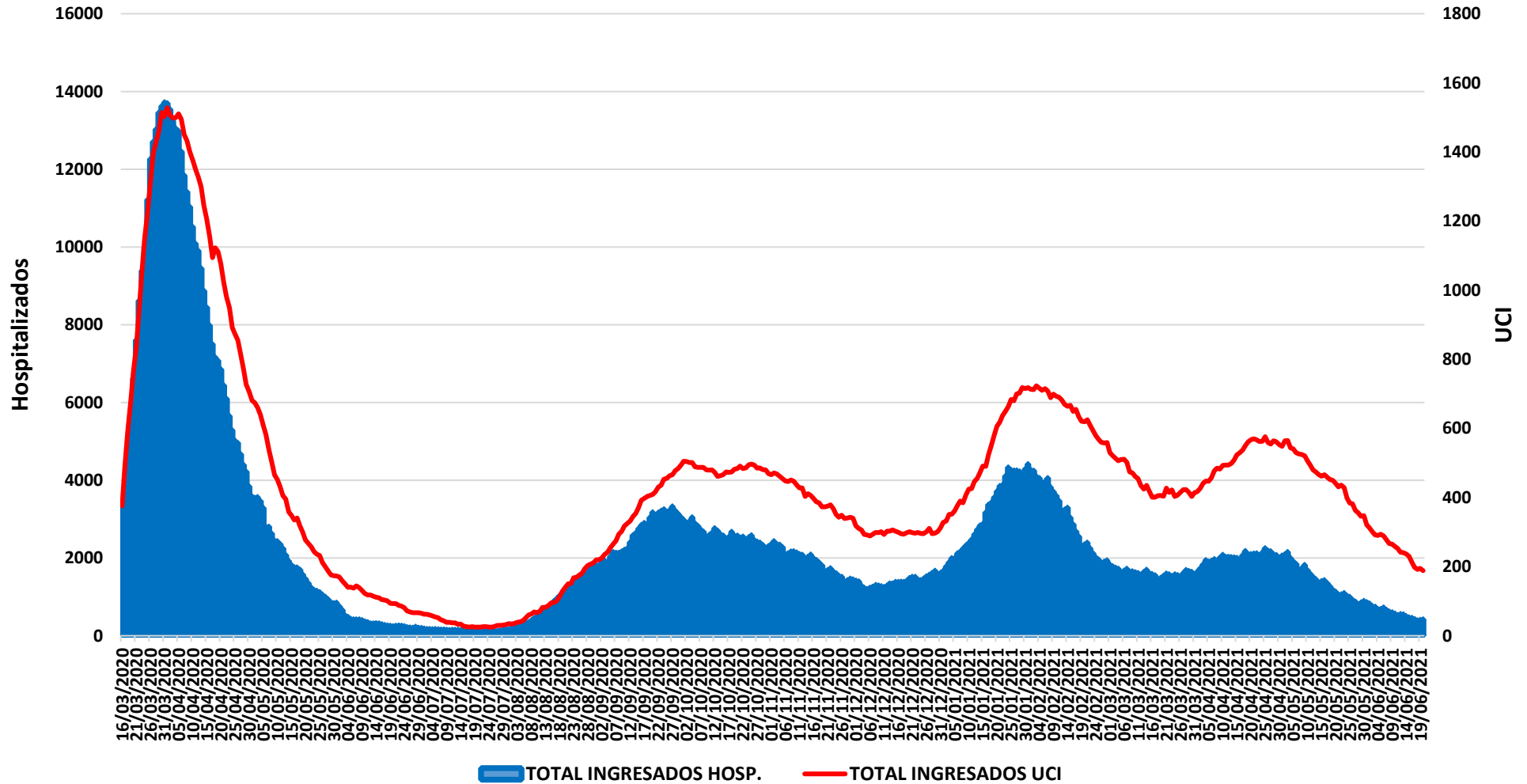
Evolución casos positivos de Covid-19



Fuente: Dirección General de Salud Pública.



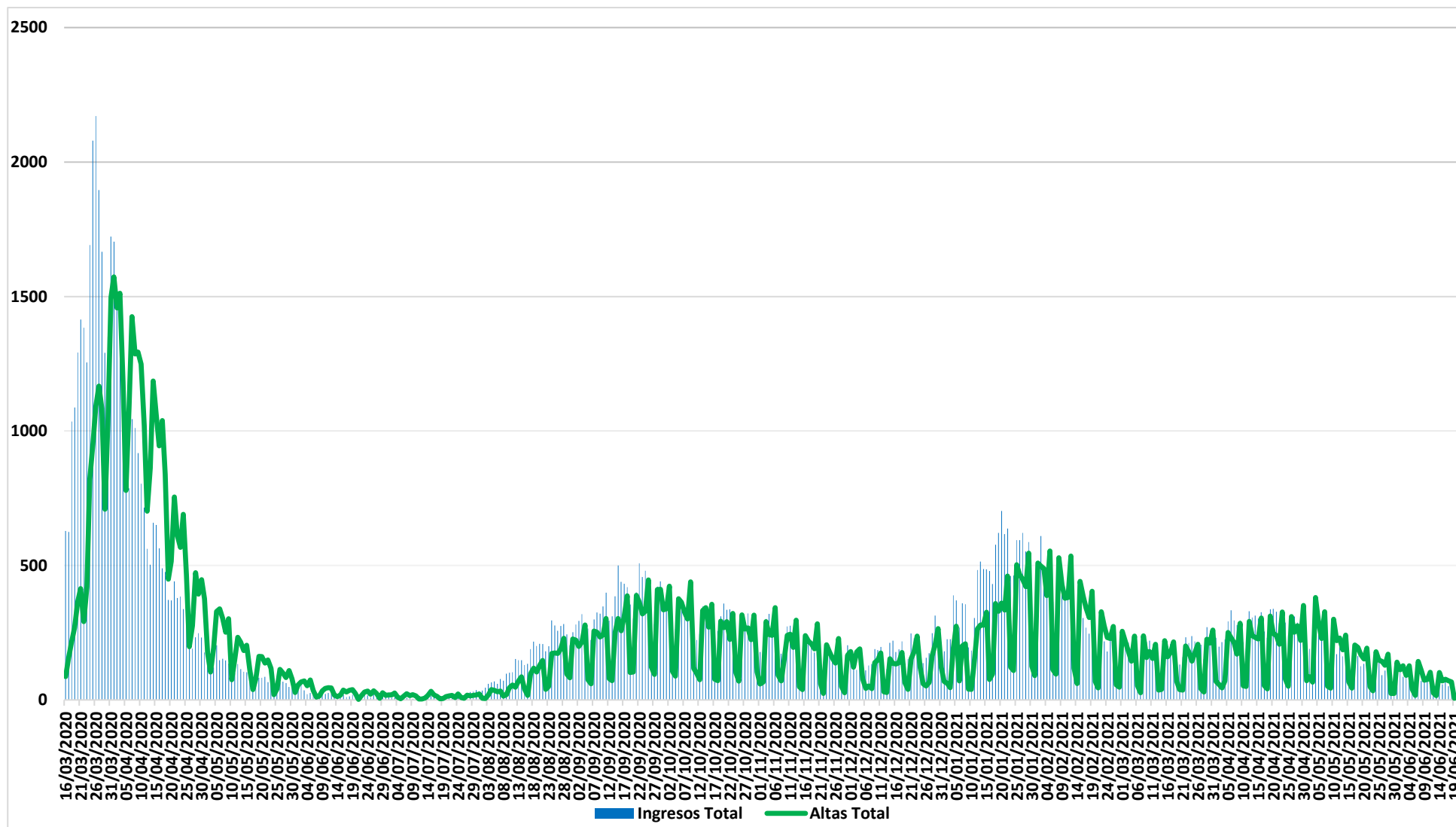
Evolución casos hospitalizados y UCI



Fuente: SERMAS y hospitales privados.



Evolución ingresos y altas





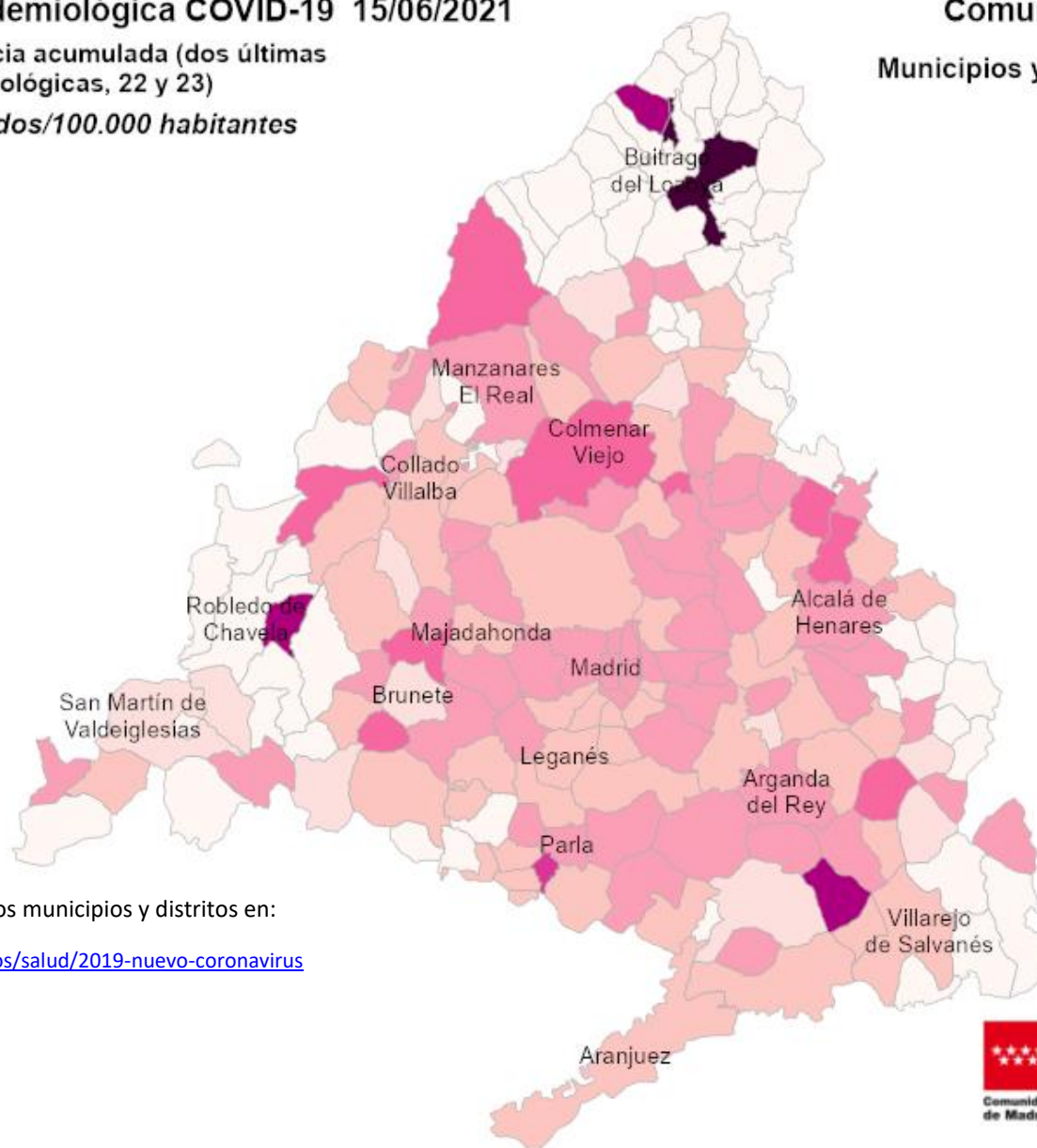
Situación epidemiológica COVID-19 15/06/2021

Tasas de incidencia acumulada (dos últimas semanas epidemiológicas, 22 y 23)

Casos confirmados/100.000 habitantes



Comunidad de Madrid Municipios y Distritos (Madrid)



Consulta toda la información sobre los municipios y distritos en:

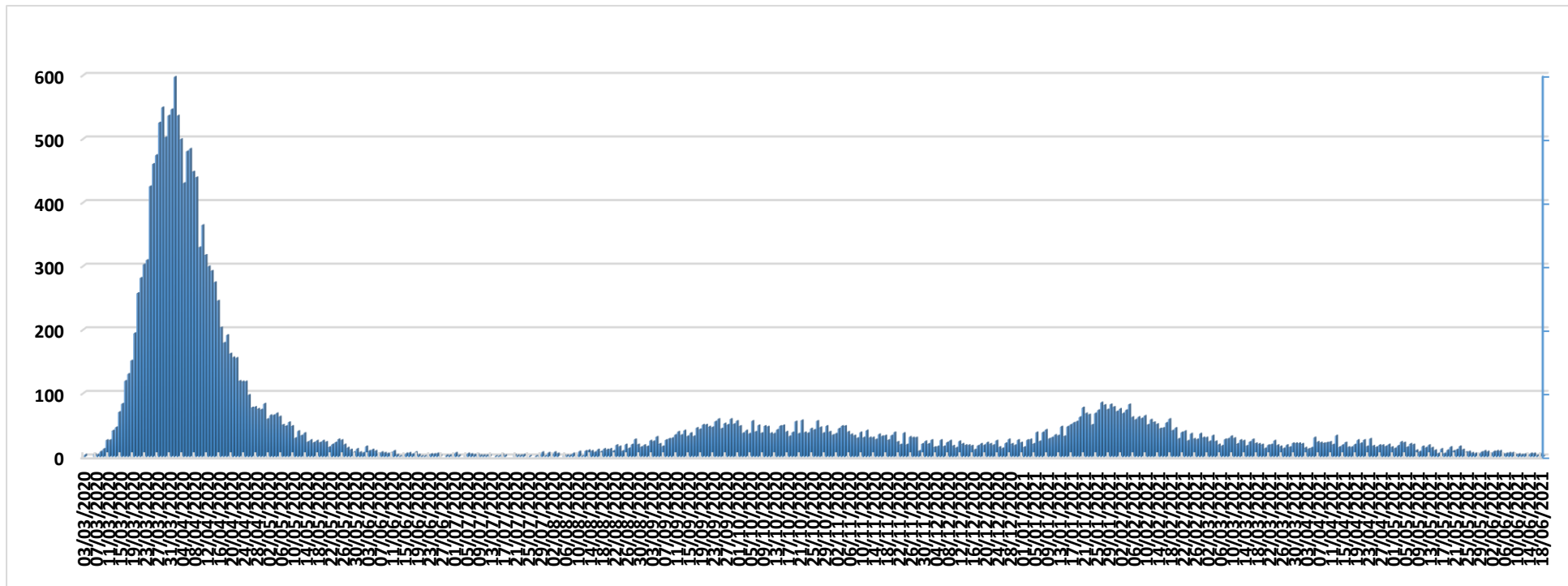
<https://www.comunidad.madrid/servicios/salud/2019-nuevo-coronavirus>

10 Km






Evolución fallecidos



Datos Sanidad Mortuoria *	
Hospitales	17.801
Domicilios	1.371
Centros sociosanitarios	5.067
Otros lugares	30
Total	24.269

*Fallecidos con sospecha o con confirmación de Covid-19 según certificado de defunción.



Fallecidos según edad y sexo

Edad	Mujeres	Hombres	Total
0-9	2	8	10
10-19	4	2	6
20-29	6	11	17
30-39	25	28	53
40-49	64	143	207
50-59	244	548	792
60-69	579	1.450	2.029
70-79	1.644	3.216	4.860
80-89	4.229	5.043	9.272
90>	4.147	2.590	6.737
Edad no confirmada*	134	152	286
Total general	11.078	13.191	24.269

*Sin fecha de nacimiento en el certificado de defunción

