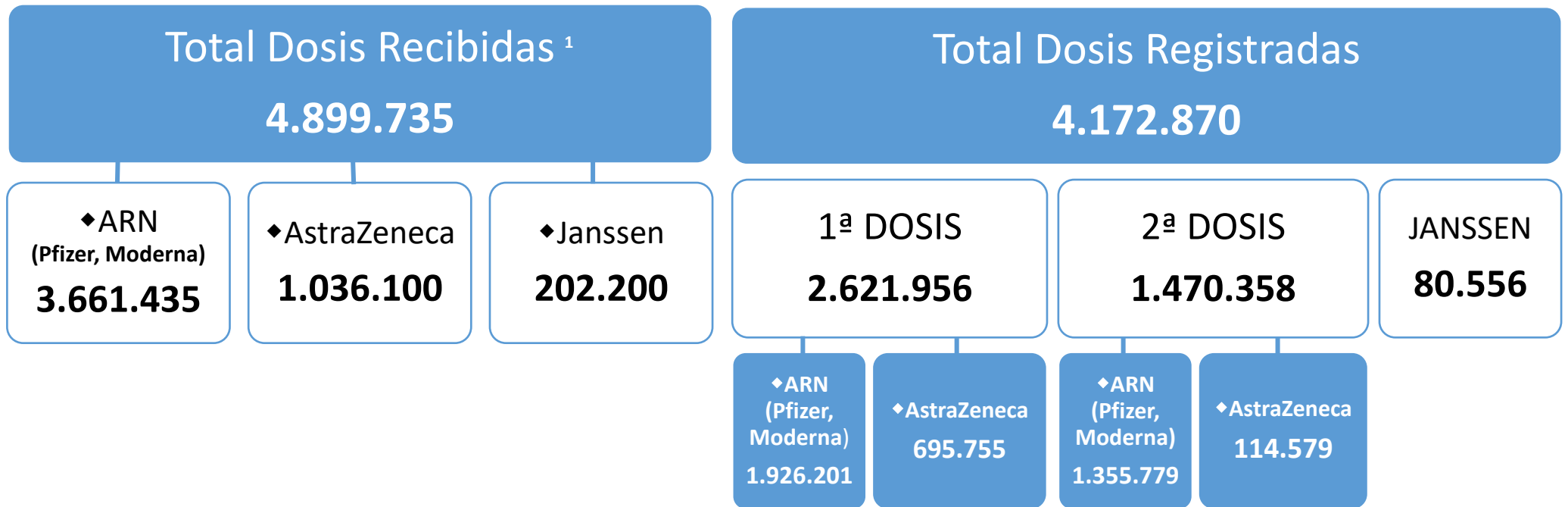



PLAN DE VACUNACIÓN COMUNIDAD DE MADRID

11/6/2021.
(Datos cierre día anterior)



POBLACIÓN DIANA COM. DE MADRID	5,6 M	% POB. PAUTA COMPLETA	27,7%
POBLACIÓN COM. DE MADRID	6,8 M ²		22,8%

1. La cifra de dosis recibidas se actualiza dos veces por semana, en los informes del martes y viernes.
2. Dato de población: INE enero 2020 (6.779.888)



DATOS COVID-19 COMUNIDAD DE MADRID

11/6/2021.
(Datos cierre día anterior)

CASOS POSITIVOS

555

(casos nuevos notificados incorporados)

370

(casos nuevos notificados de las últimas 24h)

735.367

(acumulados)

Fallecidos Hospitales

4

(en el día)

17.111

(acumulado)

Datos sanidad mortuoria. Fallecidos*

5.067. Centros
socio-sanitarios

17.770. Hospitales

1.370. Domicilios.

30. otros lugares

24.237. (Total)

Pacientes Hospitalizados

574

(ingresados en
el día)

115.418
(acumulados)

Pacientes en UCI

259

(ingresados en
el día)

11.801
(acumulados)

Atención domiciliaria por Atención primaria

1.535

(seguimiento en el
día)

825.585
(acumulados)

Altas Hospitalarias

76

(en el día)

102.010
(acumuladas)

Casos positivos de Covid-19

La Comunidad de Madrid consolida diariamente la serie de casos confirmados, asignando a los casos nuevos notificados la fecha en la que se toma la muestra. Se realiza una actualización diaria de la serie de casos que se adjunta.

Fecha Notificación	Total Diario	Total Acumulado	Fecha Notificación	Total Diario	Total Acumulado	Fecha Notificación	Total Diario	Total Acumulado
25/02/2020	2	2	10/04/2020	1007	55820	25/05/2020	410	83750
26/02/2020	6	8	11/04/2020	623	56443	26/05/2020	632	84382
27/02/2020	5	13	12/04/2020	409	56852	27/05/2020	604	84986
28/02/2020	13	26	13/04/2020	1218	58070	28/05/2020	587	85573
29/02/2020	11	37	14/04/2020	1363	59433	29/05/2020	570	86143
01/03/2020	27	64	15/04/2020	1156	60589	30/05/2020	204	86347
02/03/2020	47	111	16/04/2020	1066	61655	31/05/2020	160	86507
03/03/2020	51	162	17/04/2020	1083	62738	01/06/2020	465	86972
04/03/2020	68	230	18/04/2020	614	63352	02/06/2020	613	87585
05/03/2020	126	356	19/04/2020	271	63623	03/06/2020	621	88206
06/03/2020	212	568	20/04/2020	877	64500	04/06/2020	530	88736
07/03/2020	246	814	21/04/2020	932	65432	05/06/2020	565	89301
08/03/2020	288	1102	22/04/2020	1000	66432	06/06/2020	247	89548
09/03/2020	543	1645	23/04/2020	770	67202	07/06/2020	90	89638
10/03/2020	755	2400	24/04/2020	962	68164	08/06/2020	402	90040
11/03/2020	829	3229	25/04/2020	412	68576	09/06/2020	445	90485
12/03/2020	850	4079	26/04/2020	223	68799	10/06/2020	440	90925
13/03/2020	1029	5108	27/04/2020	992	69791	11/06/2020	479	91404
14/03/2020	954	6062	28/04/2020	951	70742	12/06/2020	551	91955
15/03/2020	850	6912	29/04/2020	903	71645	13/06/2020	166	92121
16/03/2020	1314	8226	30/04/2020	706	72351	14/06/2020	63	92184
17/03/2020	2027	10253	01/05/2020	308	72659	15/06/2020	452	92636
18/03/2020	1832	12085	02/05/2020	201	72860	16/06/2020	430	93066
19/03/2020	2131	14216	03/05/2020	202	73062	17/06/2020	422	93488
20/03/2020	2426	16642	04/05/2020	786	73848	18/06/2020	486	93974
21/03/2020	1733	18375	05/05/2020	791	74639	19/06/2020	541	94515
22/03/2020	1551	19926	06/05/2020	741	75380	20/06/2020	160	94675
23/03/2020	2805	22731	07/05/2020	631	76011	21/06/2020	96	94771
24/03/2020	3004	25735	08/05/2020	637	76648	22/06/2020	245	95016
25/03/2020	3101	28836	09/05/2020	188	76836	23/06/2020	418	95434
26/03/2020	3515	32351	10/05/2020	137	76973	24/06/2020	439	95873
27/03/2020	2503	34854	11/05/2020	671	77644	25/06/2020	412	96285
28/03/2020	1084	35938	12/05/2020	633	78277	26/06/2020	456	96741
29/03/2020	904	36842	13/05/2020	661	78938	27/06/2020	159	96900
30/03/2020	2665	39507	14/05/2020	716	79654	28/06/2020	74	96974
31/03/2020	1941	41448	15/05/2020	424	80078	29/06/2020	251	97225
01/04/2020	1917	43365	16/05/2020	109	80187	30/06/2020	413	97638
02/04/2020	1952	45317	17/05/2020	134	80321	01/07/2020	331	97969
03/04/2020	1898	47215	18/05/2020	516	80837	02/07/2020	324	98293
04/04/2020	953	48168	19/05/2020	581	81418	03/07/2020	406	98699
05/04/2020	581	48749	20/05/2020	631	82049	04/07/2020	167	98866
06/04/2020	1754	50503	21/05/2020	452	82501	05/07/2020	77	98943
07/04/2020	1594	52097	22/05/2020	562	83063	06/07/2020	213	99156
08/04/2020	1609	53706	23/05/2020	168	83231	07/07/2020	372	99528
09/04/2020	1107	54813	24/05/2020	109	83340	08/07/2020	318	99846

Casos positivos de Covid-19

La Comunidad de Madrid consolida diariamente la serie de casos confirmados, asignando a los casos nuevos notificados la fecha en la que se toma la muestra. Se realiza una actualización diaria de la serie de casos que se adjunta.

Fecha Notificación	Total Diario	Total Acumulado	Fecha Notificación	Total Diario	Total Acumulado	Fecha Notificación	Total Diario	Total Acumulado
09/07/2020	309	100155	23/08/2020	687	150654	07/10/2020	2921	297819
10/07/2020	471	100626	24/08/2020	1469	152123	08/10/2020	2799	300618
11/07/2020	142	100768	25/08/2020	4231	156354	09/10/2020	2979	303597
12/07/2020	84	100852	26/08/2020	3666	160020	10/10/2020	649	304246
13/07/2020	250	101102	27/08/2020	3537	163557	11/10/2020	555	304801
14/07/2020	454	101556	28/08/2020	4720	168277	12/10/2020	541	305342
15/07/2020	383	101939	29/08/2020	1203	169480	13/10/2020	2689	308031
16/07/2020	322	102261	30/08/2020	978	170458	14/10/2020	2823	310854
17/07/2020	511	102772	31/08/2020	1618	172076	15/10/2020	2588	313442
18/07/2020	163	102935	01/09/2020	4234	176310	16/10/2020	2793	316235
19/07/2020	97	103032	02/09/2020	3819	180129	17/10/2020	672	316907
20/07/2020	306	103338	03/09/2020	3773	183902	18/10/2020	508	317415
21/07/2020	494	103832	04/09/2020	5177	189079	19/10/2020	2334	319749
22/07/2020	458	104290	05/09/2020	1674	190753	20/10/2020	2635	322384
23/07/2020	508	104798	06/09/2020	1073	191826	21/10/2020	2461	324845
24/07/2020	785	105583	07/09/2020	1893	193719	22/10/2020	2263	327108
25/07/2020	264	105847	08/09/2020	4935	198654	23/10/2020	2472	329580
26/07/2020	161	106008	09/09/2020	4906	203560	24/10/2020	587	330167
27/07/2020	447	106455	10/09/2020	4652	208212	25/10/2020	521	330688
28/07/2020	849	107304	11/09/2020	6262	214474	26/10/2020	2104	332792
29/07/2020	809	108113	12/09/2020	2067	216541	27/10/2020	2253	335045
30/07/2020	985	109098	13/09/2020	1456	217997	28/10/2020	2032	337077
31/07/2020	1401	110499	14/09/2020	2376	220373	29/10/2020	2053	339130
01/08/2020	416	110915	15/09/2020	6004	226377	30/10/2020	2222	341352
02/08/2020	239	111154	16/09/2020	5536	231913	31/10/2020	541	341893
03/08/2020	724	111878	17/09/2020	5377	237290	01/11/2020	478	342371
04/08/2020	1514	113392	18/09/2020	7233	244523	02/11/2020	558	342929
05/08/2020	1376	114768	19/09/2020	1765	246288	03/11/2020	2111	345040
06/08/2020	1536	116304	20/09/2020	1095	247383	04/11/2020	2049	347089
07/08/2020	2110	118414	21/09/2020	2270	249653	05/11/2020	1824	348913
08/08/2020	633	119047	22/09/2020	5152	254805	06/11/2020	2009	350922
09/08/2020	398	119445	23/09/2020	4730	259535	07/11/2020	555	351477
10/08/2020	922	120367	24/09/2020	4396	263931	08/11/2020	420	351897
11/08/2020	2516	122883	25/09/2020	5416	269347	09/11/2020	1001	352898
12/08/2020	2236	125119	26/09/2020	1424	270771	10/11/2020	1737	354635
13/08/2020	2494	127613	27/09/2020	903	271674	11/11/2020	1650	356285
14/08/2020	3358	130971	28/09/2020	1794	273468	12/11/2020	1524	357809
15/08/2020	935	131906	29/09/2020	4220	277688	13/11/2020	1577	359386
16/08/2020	537	132443	30/09/2020	3563	281251	14/11/2020	398	359784
17/08/2020	1311	133754	01/10/2020	3075	284326	15/11/2020	325	360109
18/08/2020	3569	137323	02/10/2020	3784	288110	16/11/2020	1241	361350
19/08/2020	3391	140714	03/10/2020	968	289078	17/11/2020	1368	362718
20/08/2020	3262	143976	04/10/2020	464	289542	18/11/2020	1260	363978
21/08/2020	4660	148636	05/10/2020	2180	291722	19/11/2020	1086	365064
22/08/2020	1331	149967	06/10/2020	3176	294898	20/11/2020	1197	366261

Casos positivos de Covid-19


La Comunidad de Madrid consolida diariamente la serie de casos confirmados, asignando a los casos nuevos notificados la fecha en la que se toma la muestra. Se realiza una actualización diaria de la serie de casos que se adjunta.

Fecha Notificación	Total Diario	Total Acumulado	Fecha Notificación	Total Diario	Total Acumulado	Fecha Notificación	Total Diario	Total Acumulado
21/11/2020	315	366576	05/01/2021	7348	430234	19/02/2021	1974	590675
22/11/2020	200	366776	06/01/2021	1501	431735	20/02/2021	482	591157
23/11/2020	1012	367788	07/01/2021	4631	436366	21/02/2021	411	591568
24/11/2020	1059	368847	08/01/2021	6295	442661	22/02/2021	1567	593135
25/11/2020	1044	369891	09/01/2021	477	443138	23/02/2021	1890	595025
26/11/2020	959	370850	10/01/2021	520	443658	24/02/2021	1594	596619
27/11/2020	1129	371979	11/01/2021	4436	448094	25/02/2021	1370	597989
28/11/2020	295	372274	12/01/2021	4605	452699	26/02/2021	1618	599607
29/11/2020	176	372450	13/01/2021	5517	458216	27/02/2021	506	600113
30/11/2020	948	373398	14/01/2021	5802	464018	28/02/2021	316	600429
01/12/2020	1105	374503	15/01/2021	6618	470636	01/03/2021	1394	601823
02/12/2020	1116	375619	16/01/2021	1622	472258	02/03/2021	1488	603311
03/12/2020	993	376612	17/01/2021	1230	473488	03/03/2021	1462	604773
04/12/2020	1026	377638	18/01/2021	5823	479311	04/03/2021	1321	606094
05/12/2020	292	377930	19/01/2021	7833	487144	05/03/2021	1575	607669
06/12/2020	255	378185	20/01/2021	6474	493618	06/03/2021	400	608069
07/12/2020	365	378550	21/01/2021	6021	499639	07/03/2021	287	608356
08/12/2020	339	378889	22/01/2021	7277	506916	08/03/2021	1306	609662
09/12/2020	1320	380209	23/01/2021	1699	508615	09/03/2021	1538	611200
10/12/2020	1525	381734	24/01/2021	1135	509750	10/03/2021	1378	612578
11/12/2020	1830	383564	25/01/2021	5647	515397	11/03/2021	1315	613893
12/12/2020	420	383984	26/01/2021	6620	522017	12/03/2021	1637	615530
13/12/2020	314	384298	27/01/2021	5867	527884	13/03/2021	434	615964
14/12/2020	1313	385611	28/01/2021	5473	533357	14/03/2021	305	616269
15/12/2020	1544	387155	29/01/2021	6032	539389	15/03/2021	1364	617633
16/12/2020	1576	388731	30/01/2021	1369	540758	16/03/2021	1631	619264
17/12/2020	1376	390107	31/01/2021	890	541648	17/03/2021	1570	620834
18/12/2020	1540	391647	01/02/2021	4203	545851	18/03/2021	1818	622652
19/12/2020	447	392094	02/02/2021	5050	550901	19/03/2021	450	623102
20/12/2020	355	392449	03/02/2021	4332	555233	20/03/2021	509	623611
21/12/2020	1495	393944	04/02/2021	3852	559085	21/03/2021	387	623998
22/12/2020	1658	395602	05/02/2021	4361	563446	22/03/2021	1654	625652
23/12/2020	2833	398435	06/02/2021	948	564394	23/03/2021	2016	627668
24/12/2020	946	399381	07/02/2021	521	564915	24/03/2021	1875	629543
25/12/2020	489	399870	08/02/2021	2915	567830	25/03/2021	1876	631419
26/12/2020	865	400735	09/02/2021	3441	571271	26/03/2021	2098	633517
27/12/2020	789	401524	10/02/2021	2884	574155	27/03/2021	650	634167
28/12/2020	3278	404802	11/02/2021	2413	576568	28/03/2021	463	634630
29/12/2020	4133	408935	12/02/2021	2777	579345	29/03/2021	1863	636493
30/12/2020	4812	413747	13/02/2021	618	579963	30/03/2021	2219	638712
31/12/2020	1344	415091	14/02/2021	405	580368	31/03/2021	2677	641389
01/01/2021	712	415803	15/02/2021	2128	582496	01/04/2021	730	642119
02/01/2021	1283	417086	16/02/2021	2344	584840	02/04/2021	693	642812
03/01/2021	1108	418194	17/02/2021	2010	586850	03/04/2021	901	643713
04/01/2021	4692	422886	18/02/2021	1851	588701	04/04/2021	672	644385

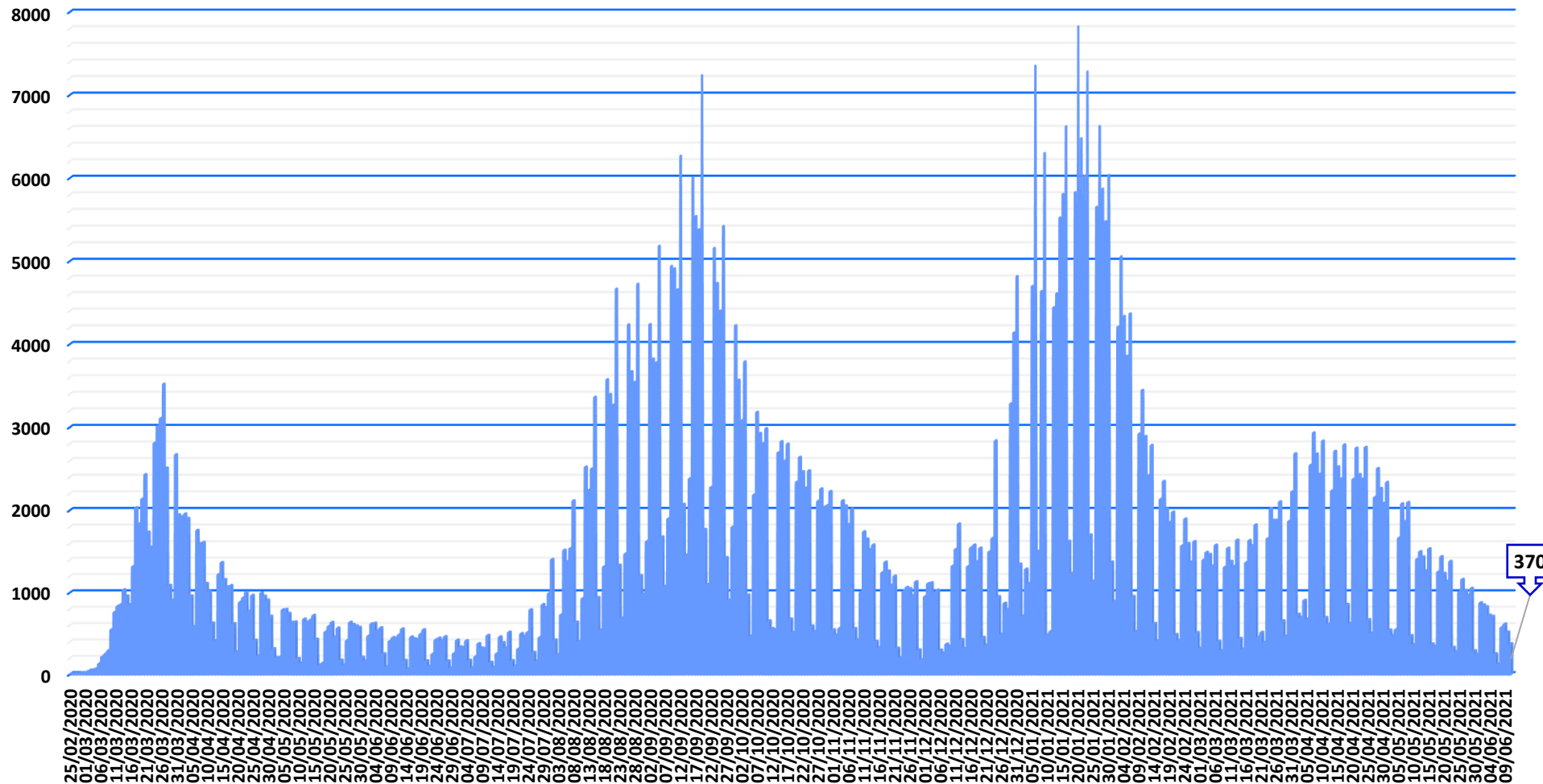
Casos positivos de Covid-19

La Comunidad de Madrid consolida diariamente la serie de casos confirmados, asignando a los casos nuevos notificados la fecha en la que se toma la muestra. Se realiza una actualización diaria de la serie de casos que se adjunta.


Fecha Notificación	Total Diario	Total Acumulado	Fecha Notificación	Total Diario	Total Acumulado
05/04/2021	2538	646923	20/05/2021	1136	721273
06/04/2021	2928	649851	21/05/2021	1377	722650
07/04/2021	2674	652525	22/05/2021	325	722975
08/04/2021	2431	654956	23/05/2021	273	723248
09/04/2021	2829	657785	24/05/2021	1005	724253
10/04/2021	691	658476	25/05/2021	1157	725410
11/04/2021	611	659087	26/05/2021	1023	726433
12/04/2021	2231	661318	27/05/2021	966	727399
13/04/2021	2706	664024	28/05/2021	1048	728447
14/04/2021	2519	666543	29/05/2021	283	728730
15/04/2021	2376	668919	30/05/2021	241	728971
16/04/2021	2784	671703	31/05/2021	871	729842
17/04/2021	851	672554	01/06/2021	845	730687
18/04/2021	620	673174	02/06/2021	822	731509
19/04/2021	2369	675543	03/06/2021	720	732229
20/04/2021	2745	678288	04/06/2021	705	732934
21/04/2021	2426	680714	05/06/2021	246	733180
22/04/2021	2372	683086	06/06/2021	123	733303
23/04/2021	2755	685841	07/06/2021	570	733873
24/04/2021	664	686505	08/06/2021	610	734483
25/04/2021	500	687005	09/06/2021	514	734997
26/04/2021	2152	689157	10/06/2021	370	735367
27/04/2021	2499	691656			
28/04/2021	2258	693914			
29/04/2021	2079	695993			
30/04/2021	2331	698324			
01/05/2021	538	698862			
02/05/2021	472	699334			
03/05/2021	544	699878			
04/05/2021	1661	701539			
05/05/2021	2073	703612			
06/05/2021	1861	705473			
07/05/2021	2090	707563			
08/05/2021	469	708032			
09/05/2021	359	708391			
10/05/2021	1404	709795			
11/05/2021	1497	711292			
12/05/2021	1431	712723			
13/05/2021	1263	713986			
14/05/2021	1532	715518			
15/05/2021	366	715884			
16/05/2021	340	716224			
17/05/2021	1248	717472			
18/05/2021	1435	718907			
19/05/2021	1230	720137			



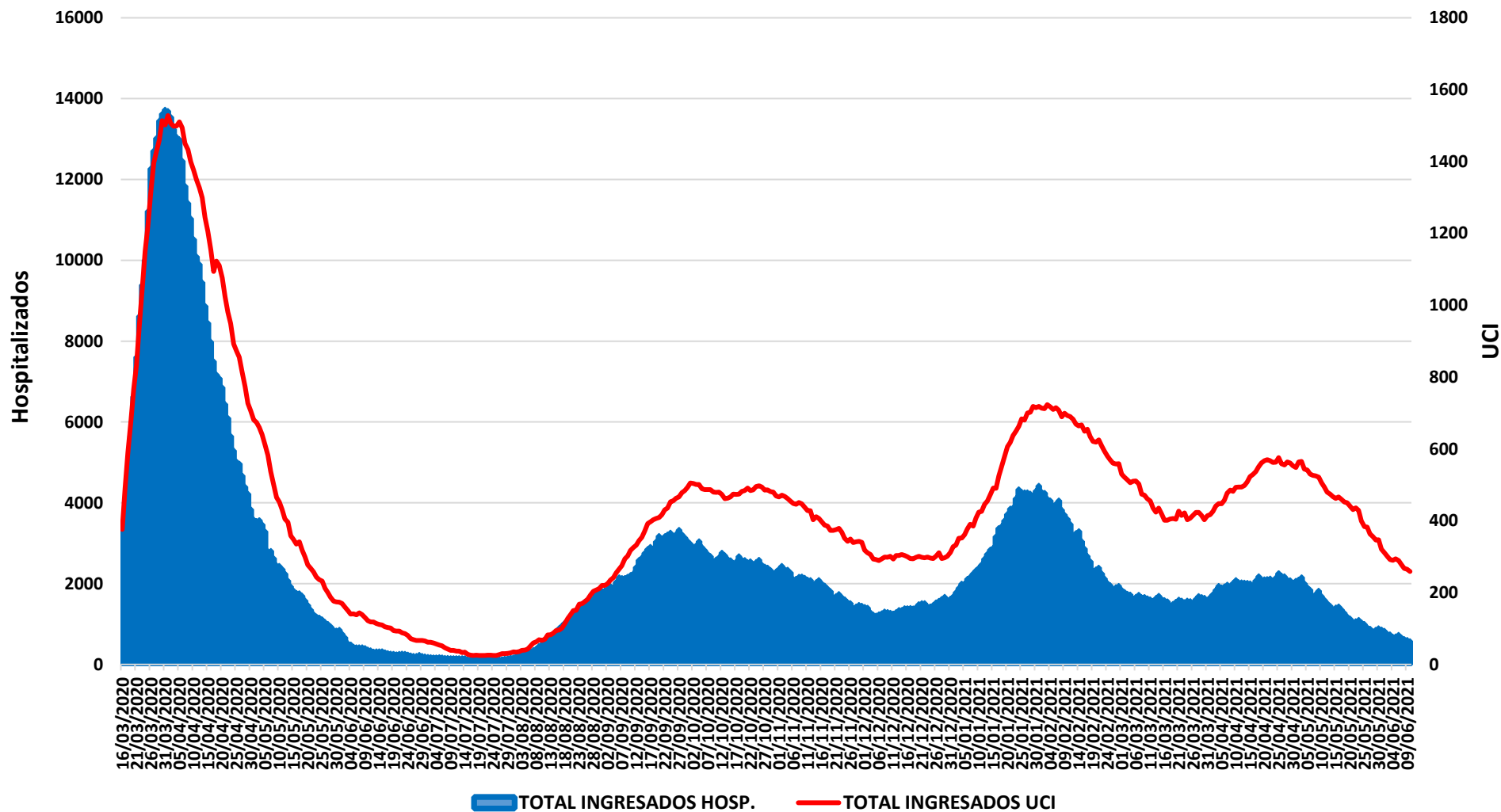
Evolución casos positivos de Covid-19




Fuente: Dirección General de Salud Pública.



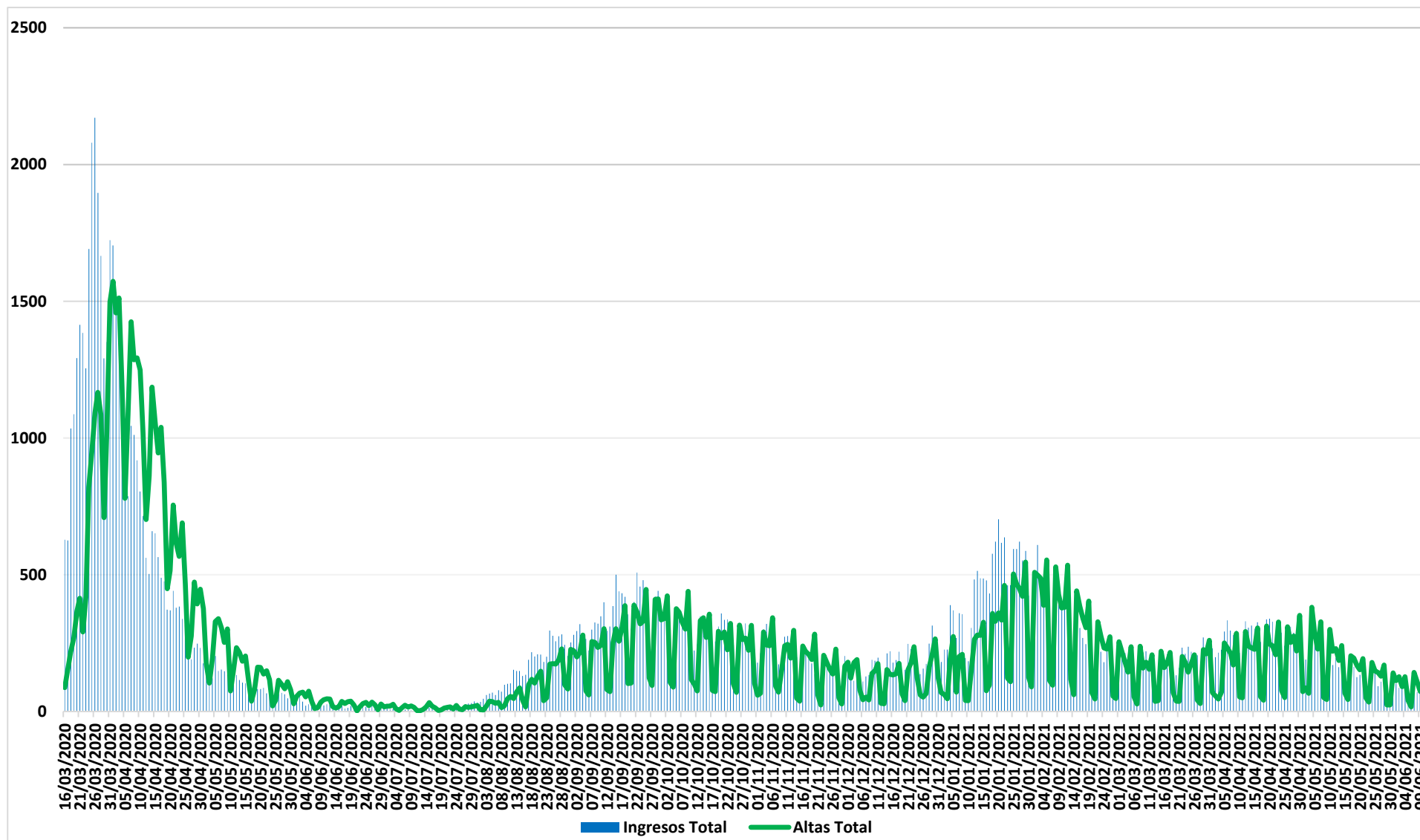
Evolución casos hospitalizados y UCI




Fuente: SERMAS y hospitales privados.



Evolución ingresos y altas





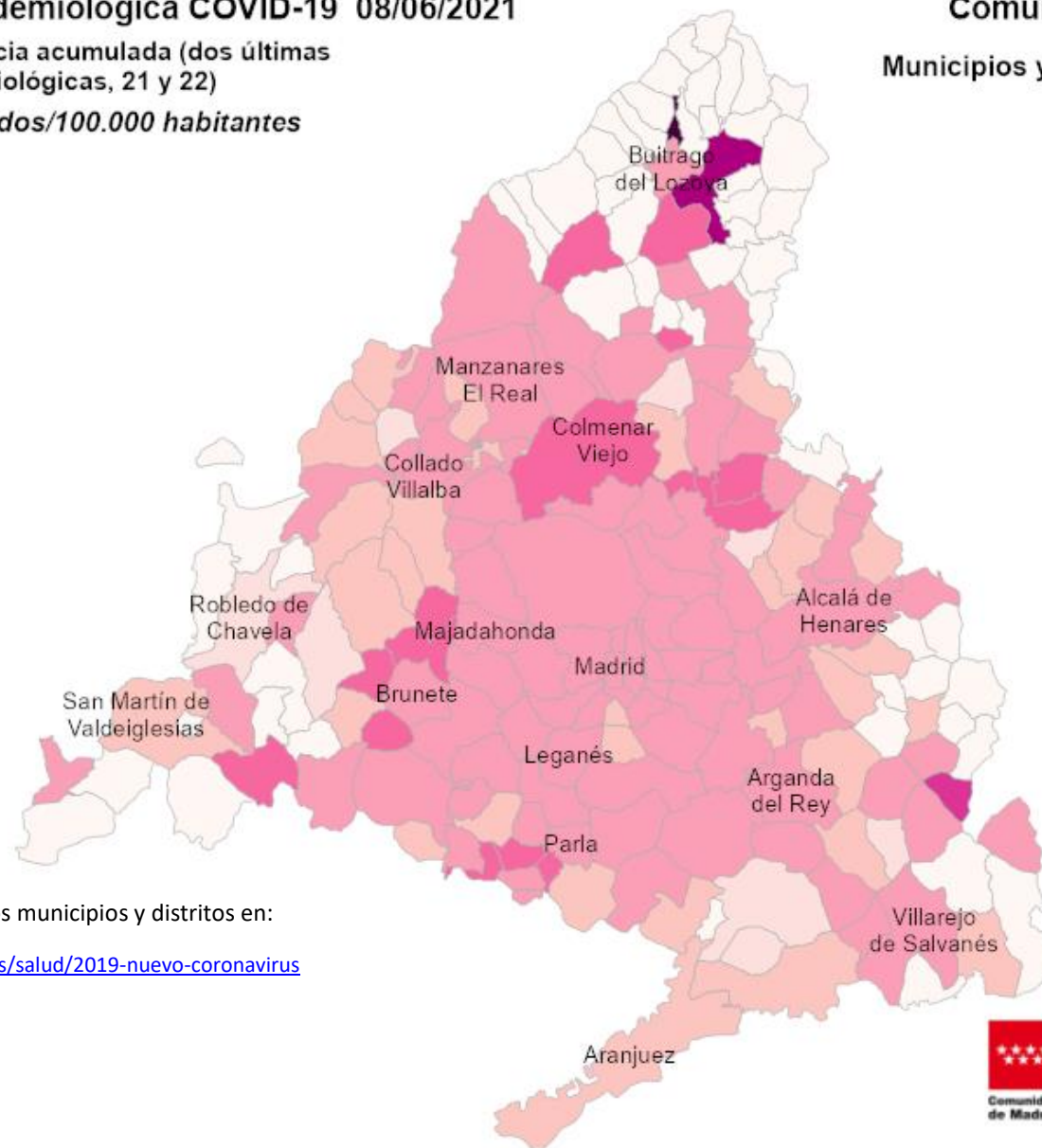
Situación epidemiológica COVID-19 08/06/2021

Tasas de incidencia acumulada (dos últimas semanas epidemiológicas, 21 y 22)

Casos confirmados/100.000 habitantes



Comunidad de Madrid Municipios y Distritos (Madrid)




Consulta toda la información sobre los municipios y distritos en:

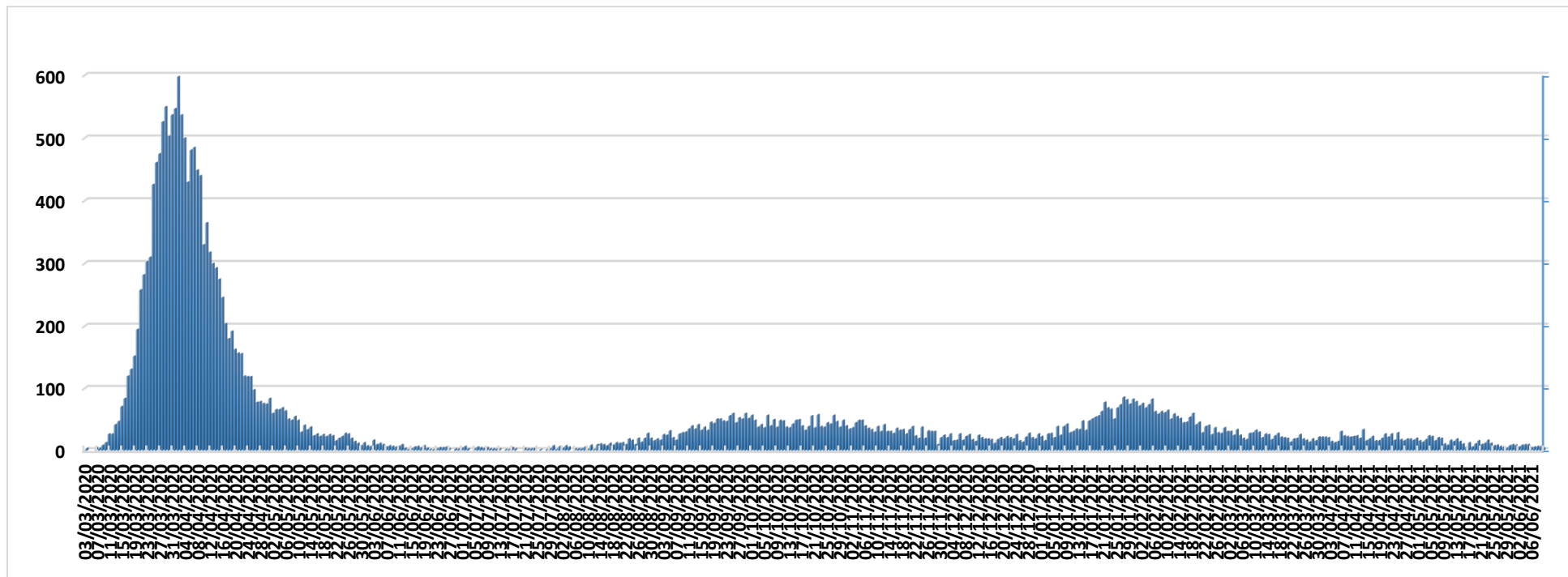
<https://www.comunidad.madrid/servicios/salud/2019-nuevo-coronavirus>

10 Km






Evolución fallecidos



Datos Sanidad Mortuoria *	
Hospitales	17.770
Domicilios	1.370
Centros sociosanitarios	5.067
Otros lugares	30
Total	24.237

*Fallecidos con sospecha o con confirmación de Covid-19 según certificado de defunción.



Fallecidos según edad y sexo

Edad	Mujeres	Hombres	Total
0-9	2	8	10
10-19	4	2	6
20-29	6	11	17
30-39	25	27	52
40-49	64	142	206
50-59	244	545	789
60-69	574	1.444	2.018
70-79	1.641	3.209	4.850
80-89	4.226	5.042	9.268
90>	4.145	2.590	6.735
Edad no confirmada*	134	152	286
Total general	11.065	13.172	24.237

*Sin fecha de nacimiento en el certificado de defunción

