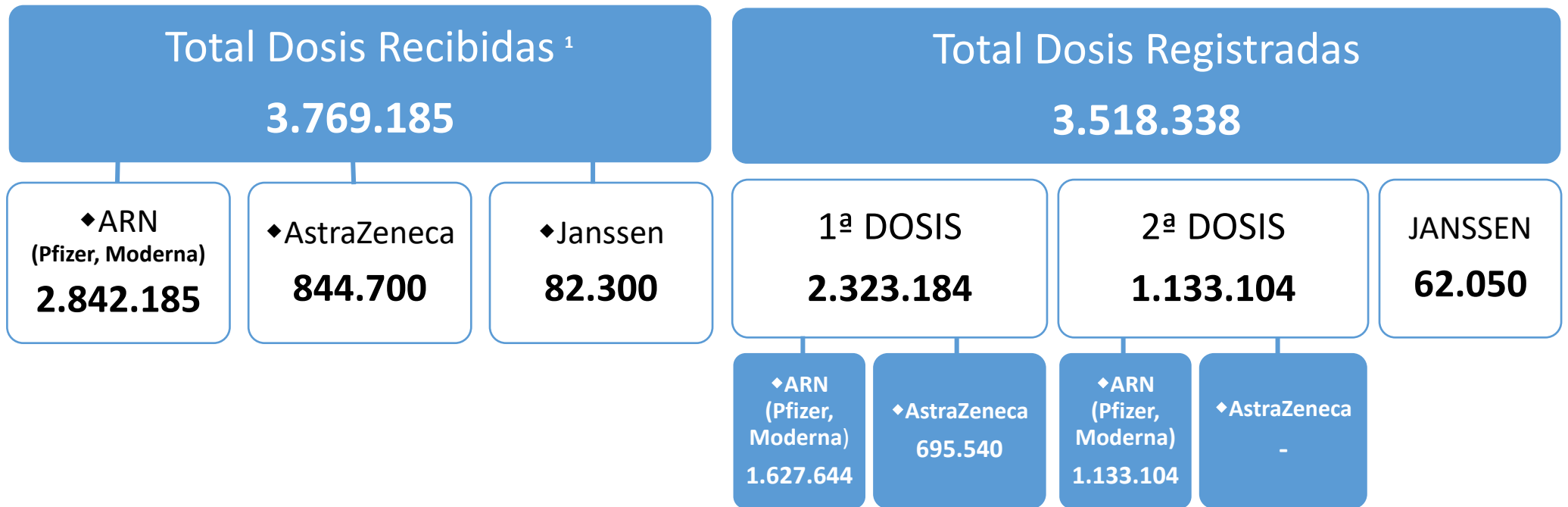


PLAN DE VACUNACIÓN COMUNIDAD DE MADRID

29/5/2021.
(Datos cierre día anterior)



POBLACIÓN DIANA COM. DE MADRID	5,6 M	% POB. PAUTA COMPLETA	21,3%
POBLACIÓN COM. DE MADRID	6,8 M ²		17,6%

1. La cifra de dosis recibidas se actualiza dos veces por semana, en los informes del martes y viernes.
2. Dato de población: INE enero 2020 (6.779.888)



DATOS COVID-19 COMUNIDAD DE MADRID

29/5/2021.
(Datos cierre día anterior)

CASOS POSITIVOS

1.049

(casos nuevos notificados incorporados)

801

(casos nuevos notificados de las últimas 24h)

727.771

(acumulados)

Fallecidos Hospitales

5

(en el día)

17.021

(acumulado)

Datos sanidad mortuoria. Fallecidos*

**5.067. Centros
socio-sanitarios**

17.686. Hospitales

1.366. Domicilios.

30. otros lugares

24.149. (Total)

Pacientes Hospitalizados

805

(ingresados en el día)

114.397
(acumulados)

Pacientes en UCI

356

(ingresados en el día)

11.657
(acumulados)

Atención domiciliar por Atención primaria

2.715

(seguimiento en el día)

818.706
(acumulados)

Altas Hospitalarias

170

(en el día)

100.906
(acumuladas)

Casos positivos de Covid-19

La Comunidad de Madrid consolida diariamente la serie de casos confirmados, asignando a los casos nuevos notificados la fecha en la que se toma la muestra. Se realiza una actualización diaria de la serie de casos que se adjunta.

Fecha Notificación	Total Diario	Total Acumulado	Fecha Notificación	Total Diario	Total Acumulado	Fecha Notificación	Total Diario	Total Acumulado
25/02/2020	2	2	10/04/2020	1008	55817	25/05/2020	410	83748
26/02/2020	6	8	11/04/2020	624	56441	26/05/2020	631	84379
27/02/2020	5	13	12/04/2020	408	56849	27/05/2020	604	84983
28/02/2020	13	26	13/04/2020	1217	58066	28/05/2020	587	85570
29/02/2020	11	37	14/04/2020	1363	59429	29/05/2020	570	86140
01/03/2020	27	64	15/04/2020	1156	60585	30/05/2020	204	86344
02/03/2020	47	111	16/04/2020	1066	61651	31/05/2020	160	86504
03/03/2020	51	162	17/04/2020	1083	62734	01/06/2020	465	86969
04/03/2020	68	230	18/04/2020	614	63348	02/06/2020	613	87582
05/03/2020	126	356	19/04/2020	271	63619	03/06/2020	621	88203
06/03/2020	212	568	20/04/2020	878	64497	04/06/2020	530	88733
07/03/2020	246	814	21/04/2020	932	65429	05/06/2020	565	89298
08/03/2020	288	1102	22/04/2020	1000	66429	06/06/2020	247	89545
09/03/2020	542	1644	23/04/2020	770	67199	07/06/2020	90	89635
10/03/2020	756	2400	24/04/2020	962	68161	08/06/2020	402	90037
11/03/2020	829	3229	25/04/2020	412	68573	09/06/2020	445	90482
12/03/2020	849	4078	26/04/2020	223	68796	10/06/2020	440	90922
13/03/2020	1028	5106	27/04/2020	993	69789	11/06/2020	479	91401
14/03/2020	954	6060	28/04/2020	951	70740	12/06/2020	551	91952
15/03/2020	849	6909	29/04/2020	903	71643	13/06/2020	166	92118
16/03/2020	1315	8224	30/04/2020	706	72349	14/06/2020	63	92181
17/03/2020	2028	10252	01/05/2020	308	72657	15/06/2020	452	92633
18/03/2020	1832	12084	02/05/2020	201	72858	16/06/2020	430	93063
19/03/2020	2130	14214	03/05/2020	202	73060	17/06/2020	422	93485
20/03/2020	2424	16638	04/05/2020	785	73845	18/06/2020	486	93971
21/03/2020	1730	18368	05/05/2020	791	74636	19/06/2020	541	94512
22/03/2020	1549	19917	06/05/2020	742	75378	20/06/2020	160	94672
23/03/2020	2809	22726	07/05/2020	632	76010	21/06/2020	96	94768
24/03/2020	3007	25733	08/05/2020	638	76648	22/06/2020	245	95013
25/03/2020	3099	28832	09/05/2020	188	76836	23/06/2020	418	95431
26/03/2020	3514	32346	10/05/2020	137	76973	24/06/2020	439	95870
27/03/2020	2502	34848	11/05/2020	671	77644	25/06/2020	412	96282
28/03/2020	1084	35932	12/05/2020	631	78275	26/06/2020	456	96738
29/03/2020	903	36835	13/05/2020	661	78936	27/06/2020	159	96897
30/03/2020	2665	39500	14/05/2020	716	79652	28/06/2020	74	96971
31/03/2020	1942	41442	15/05/2020	424	80076	29/06/2020	251	97222
01/04/2020	1917	43359	16/05/2020	109	80185	30/06/2020	413	97635
02/04/2020	1954	45313	17/05/2020	134	80319	01/07/2020	331	97966
03/04/2020	1899	47212	18/05/2020	516	80835	02/07/2020	324	98290
04/04/2020	954	48166	19/05/2020	580	81415	03/07/2020	406	98696
05/04/2020	581	48747	20/05/2020	631	82046	04/07/2020	168	98864
06/04/2020	1752	50499	21/05/2020	452	82498	05/07/2020	77	98941
07/04/2020	1594	52093	22/05/2020	563	83061	06/07/2020	213	99154
08/04/2020	1609	53702	23/05/2020	168	83229	07/07/2020	372	99526
09/04/2020	1107	54809	24/05/2020	109	83338	08/07/2020	319	99845

Casos positivos de Covid-19

La Comunidad de Madrid consolida diariamente la serie de casos confirmados, asignando a los casos nuevos notificados la fecha en la que se toma la muestra. Se realiza una actualización diaria de la serie de casos que se adjunta.

Fecha Notificación	Total Diario	Total Acumulado	Fecha Notificación	Total Diario	Total Acumulado	Fecha Notificación	Total Diario	Total Acumulado
09/07/2020	309	100154	23/08/2020	687	150648	07/10/2020	2921	297757
10/07/2020	471	100625	24/08/2020	1469	152117	08/10/2020	2800	300557
11/07/2020	142	100767	25/08/2020	4226	156343	09/10/2020	2978	303535
12/07/2020	84	100851	26/08/2020	3665	160008	10/10/2020	649	304184
13/07/2020	250	101101	27/08/2020	3538	163546	11/10/2020	555	304739
14/07/2020	455	101556	28/08/2020	4721	168267	12/10/2020	540	305279
15/07/2020	383	101939	29/08/2020	1203	169470	13/10/2020	2690	307969
16/07/2020	323	102262	30/08/2020	978	170448	14/10/2020	2823	310792
17/07/2020	511	102773	31/08/2020	1618	172066	15/10/2020	2586	313378
18/07/2020	163	102936	01/09/2020	4232	176298	16/10/2020	2792	316170
19/07/2020	97	103033	02/09/2020	3819	180117	17/10/2020	672	316842
20/07/2020	306	103339	03/09/2020	3774	183891	18/10/2020	508	317350
21/07/2020	494	103833	04/09/2020	5170	189061	19/10/2020	2335	319685
22/07/2020	458	104291	05/09/2020	1675	190736	20/10/2020	2635	322320
23/07/2020	508	104799	06/09/2020	1072	191808	21/10/2020	2460	324780
24/07/2020	784	105583	07/09/2020	1893	193701	22/10/2020	2262	327042
25/07/2020	264	105847	08/09/2020	4934	198635	23/10/2020	2472	329514
26/07/2020	161	106008	09/09/2020	4903	203538	24/10/2020	586	330100
27/07/2020	447	106455	10/09/2020	4650	208188	25/10/2020	521	330621
28/07/2020	849	107304	11/09/2020	6258	214446	26/10/2020	2104	332725
29/07/2020	809	108113	12/09/2020	2066	216512	27/10/2020	2253	334978
30/07/2020	985	109098	13/09/2020	1455	217967	28/10/2020	2031	337009
31/07/2020	1401	110499	14/09/2020	2375	220342	29/10/2020	2052	339061
01/08/2020	416	110915	15/09/2020	5999	226341	30/10/2020	2219	341280
02/08/2020	238	111153	16/09/2020	5536	231877	31/10/2020	541	341821
03/08/2020	724	111877	17/09/2020	5374	237251	01/11/2020	478	342299
04/08/2020	1514	113391	18/09/2020	7233	244484	02/11/2020	558	342857
05/08/2020	1376	114767	19/09/2020	1759	246243	03/11/2020	2110	344967
06/08/2020	1536	116303	20/09/2020	1096	247339	04/11/2020	2046	347013
07/08/2020	2110	118413	21/09/2020	2269	249608	05/11/2020	1821	348834
08/08/2020	632	119045	22/09/2020	5153	254761	06/11/2020	2008	350842
09/08/2020	398	119443	23/09/2020	4728	259489	07/11/2020	552	351394
10/08/2020	923	120366	24/09/2020	4386	263875	08/11/2020	420	351814
11/08/2020	2516	122882	25/09/2020	5415	269290	09/11/2020	1001	352815
12/08/2020	2236	125118	26/09/2020	1424	270714	10/11/2020	1737	354552
13/08/2020	2494	127612	27/09/2020	904	271618	11/11/2020	1649	356201
14/08/2020	3356	130968	28/09/2020	1794	273412	12/11/2020	1523	357724
15/08/2020	935	131903	29/09/2020	4220	277632	13/11/2020	1576	359300
16/08/2020	537	132440	30/09/2020	3563	281195	14/11/2020	398	359698
17/08/2020	1311	133751	01/10/2020	3074	284269	15/11/2020	325	360023
18/08/2020	3568	137319	02/10/2020	3782	288051	16/11/2020	1240	361263
19/08/2020	3389	140708	03/10/2020	965	289016	17/11/2020	1368	362631
20/08/2020	3262	143970	04/10/2020	464	289480	18/11/2020	1260	363891
21/08/2020	4660	148630	05/10/2020	2180	291660	19/11/2020	1085	364976
22/08/2020	1331	149961	06/10/2020	3176	294836	20/11/2020	1197	366173

Casos positivos de Covid-19


La Comunidad de Madrid consolida diariamente la serie de casos confirmados, asignando a los casos nuevos notificados la fecha en la que se toma la muestra. Se realiza una actualización diaria de la serie de casos que se adjunta.

Fecha Notificación	Total Diario	Total Acumulado	Fecha Notificación	Total Diario	Total Acumulado	Fecha Notificación	Total Diario	Total Acumulado
21/11/2020	310	366483	05/01/2021	7342	430102	19/02/2021	1972	590473
22/11/2020	200	366683	06/01/2021	1501	431603	20/02/2021	482	590955
23/11/2020	1012	367695	07/01/2021	4630	436233	21/02/2021	410	591365
24/11/2020	1059	368754	08/01/2021	6294	442527	22/02/2021	1566	592931
25/11/2020	1043	369797	09/01/2021	477	443004	23/02/2021	1889	594820
26/11/2020	958	370755	10/01/2021	519	443523	24/02/2021	1595	596415
27/11/2020	1129	371884	11/01/2021	4435	447958	25/02/2021	1371	597786
28/11/2020	295	372179	12/01/2021	4603	452561	26/02/2021	1618	599404
29/11/2020	176	372355	13/01/2021	5516	458077	27/02/2021	506	599910
30/11/2020	944	373299	14/01/2021	5799	463876	28/02/2021	316	600226
01/12/2020	1104	374403	15/01/2021	6613	470489	01/03/2021	1395	601621
02/12/2020	1115	375518	16/01/2021	1619	472108	02/03/2021	1486	603107
03/12/2020	993	376511	17/01/2021	1230	473338	03/03/2021	1462	604569
04/12/2020	1025	377536	18/01/2021	5823	479161	04/03/2021	1320	605889
05/12/2020	286	377822	19/01/2021	7828	486989	05/03/2021	1575	607464
06/12/2020	255	378077	20/01/2021	6470	493459	06/03/2021	400	607864
07/12/2020	363	378440	21/01/2021	6016	499475	07/03/2021	287	608151
08/12/2020	339	378779	22/01/2021	7281	506756	08/03/2021	1305	609456
09/12/2020	1320	380099	23/01/2021	1693	508449	09/03/2021	1538	610994
10/12/2020	1524	381623	24/01/2021	1135	509584	10/03/2021	1378	612372
11/12/2020	1830	383453	25/01/2021	5646	515230	11/03/2021	1315	613687
12/12/2020	420	383873	26/01/2021	6617	521847	12/03/2021	1636	615323
13/12/2020	314	384187	27/01/2021	5864	527711	13/03/2021	434	615757
14/12/2020	1312	385499	28/01/2021	5466	533177	14/03/2021	305	616062
15/12/2020	1542	387041	29/01/2021	6029	539206	15/03/2021	1364	617426
16/12/2020	1576	388617	30/01/2021	1369	540575	16/03/2021	1631	619057
17/12/2020	1374	389991	31/01/2021	889	541464	17/03/2021	1567	620624
18/12/2020	1539	391530	01/02/2021	4203	545667	18/03/2021	1818	622442
19/12/2020	445	391975	02/02/2021	5050	550717	19/03/2021	450	622892
20/12/2020	355	392330	03/02/2021	4332	555049	20/03/2021	509	623401
21/12/2020	1495	393825	04/02/2021	3852	558901	21/03/2021	387	623788
22/12/2020	1658	395483	05/02/2021	4358	563259	22/03/2021	1655	625443
23/12/2020	2832	398315	06/02/2021	948	564207	23/03/2021	2016	627459
24/12/2020	946	399261	07/02/2021	521	564728	24/03/2021	1876	629335
25/12/2020	489	399750	08/02/2021	2912	567640	25/03/2021	1876	631211
26/12/2020	865	400615	09/02/2021	3439	571079	26/03/2021	2099	633310
27/12/2020	789	401404	10/02/2021	2884	573963	27/03/2021	650	633960
28/12/2020	3277	404681	11/02/2021	2413	576376	28/03/2021	463	634423
29/12/2020	4131	408812	12/02/2021	2777	579153	29/03/2021	1861	636284
30/12/2020	4810	413622	13/02/2021	617	579770	30/03/2021	2218	638502
31/12/2020	1343	414965	14/02/2021	405	580175	31/03/2021	2673	641175
01/01/2021	712	415677	15/02/2021	2127	582302	01/04/2021	729	641904
02/01/2021	1282	416959	16/02/2021	2339	584641	02/04/2021	693	642597
03/01/2021	1108	418067	17/02/2021	2009	586650	03/04/2021	900	643497
04/01/2021	4693	422760	18/02/2021	1851	588501	04/04/2021	673	644170

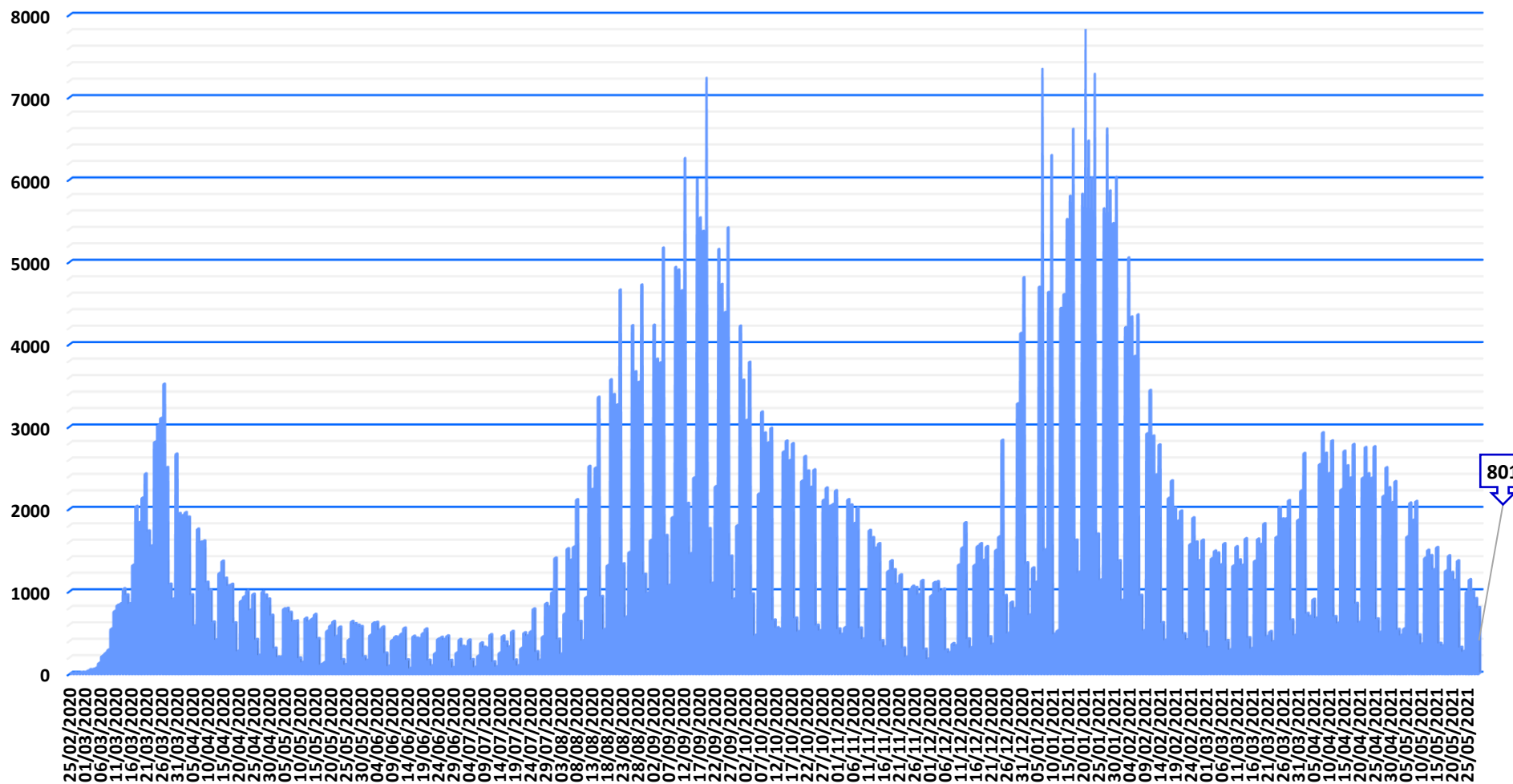
Casos positivos de Covid-19

La Comunidad de Madrid consolida diariamente la serie de casos confirmados, asignando a los casos nuevos notificados la fecha en la que se toma la muestra. Se realiza una actualización diaria de la serie de casos que se adjunta.

Fecha Notificación	Total Diario	Total Acumulado	Fecha Notificación	Total Diario	Total Acumulado
05/04/2021	2538	646708	20/05/2021	1132	720978
06/04/2021	2923	649631	21/05/2021	1367	722345
07/04/2021	2674	652305	22/05/2021	318	722663
08/04/2021	2428	654733	23/05/2021	267	722930
09/04/2021	2825	657558	24/05/2021	994	723924
10/04/2021	691	658249	25/05/2021	1139	725063
11/04/2021	611	658860	26/05/2021	998	726061
12/04/2021	2230	661090	27/05/2021	909	726970
13/04/2021	2700	663790	28/05/2021	801	727771
14/04/2021	2522	666312			
15/04/2021	2374	668686			
16/04/2021	2782	671468			
17/04/2021	851	672319			
18/04/2021	620	672939			
19/04/2021	2370	675309			
20/04/2021	2745	678054			
21/04/2021	2425	680479			
22/04/2021	2371	682850			
23/04/2021	2754	685604			
24/04/2021	662	686266			
25/04/2021	500	686766			
26/04/2021	2152	688918			
27/04/2021	2499	691417			
28/04/2021	2256	693673			
29/04/2021	2075	695748			
30/04/2021	2330	698078			
01/05/2021	535	698613			
02/05/2021	464	699077			
03/05/2021	544	699621			
04/05/2021	1658	701279			
05/05/2021	2069	703348			
06/05/2021	1861	705209			
07/05/2021	2089	707298			
08/05/2021	469	707767			
09/05/2021	359	708126			
10/05/2021	1401	709527			
11/05/2021	1496	711023			
12/05/2021	1430	712453			
13/05/2021	1261	713714			
14/05/2021	1529	715243			
15/05/2021	366	715609			
16/05/2021	339	715948			
17/05/2021	1244	717192			
18/05/2021	1428	718620			
19/05/2021	1226	719846			



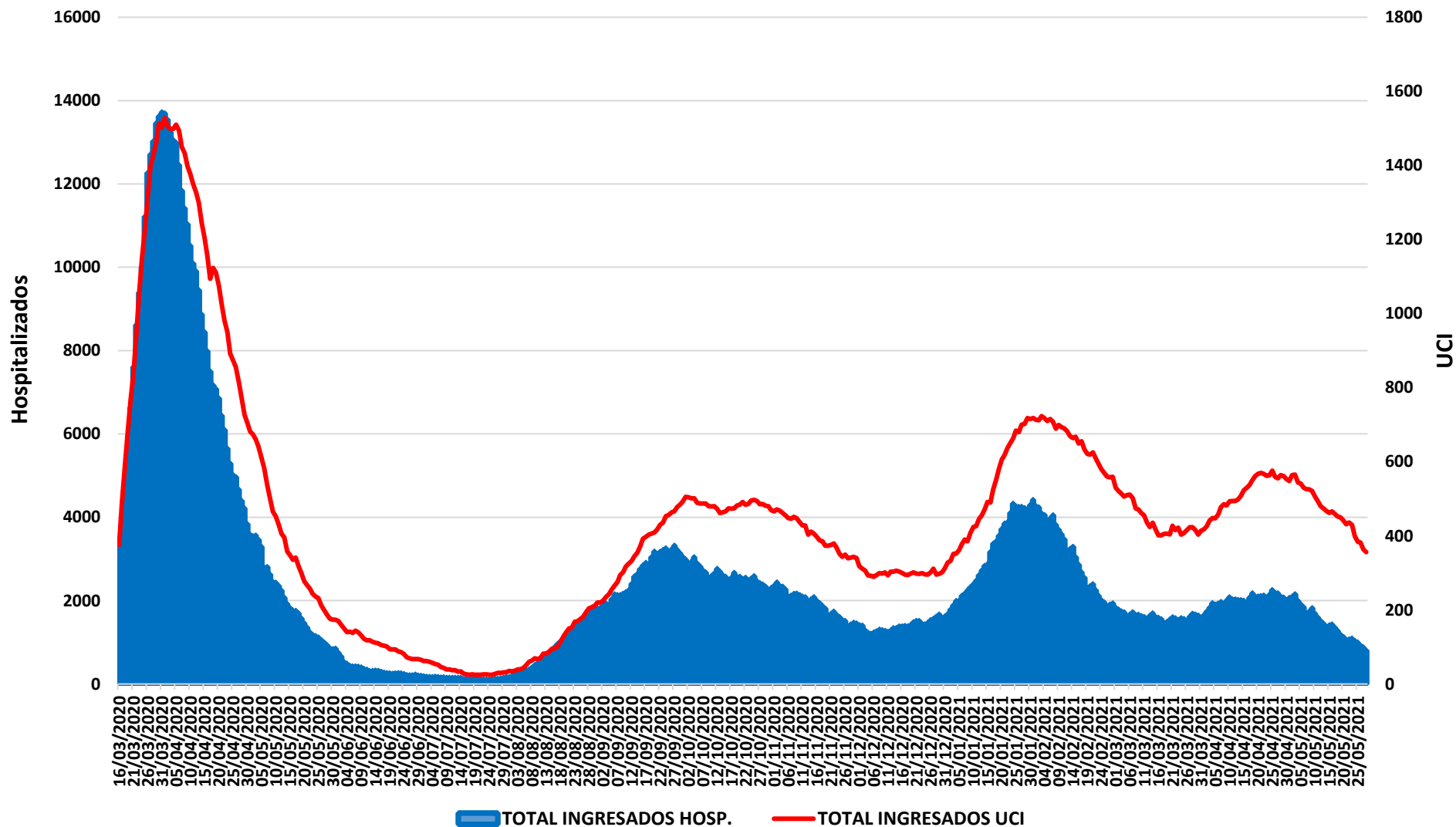
Evolución casos positivos de Covid-19



Fuente: Dirección General de Salud Pública.



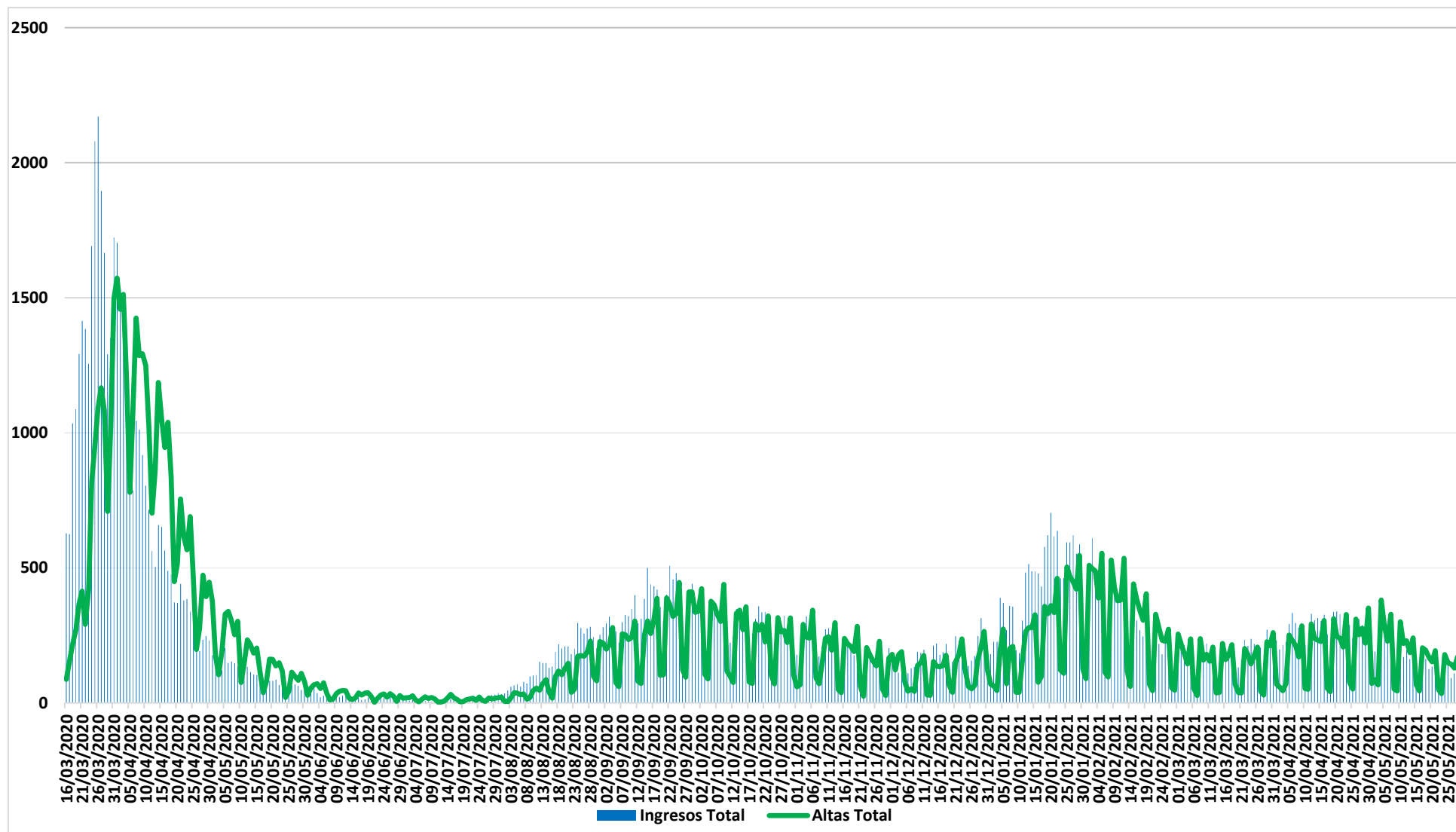
Evolución casos hospitalizados y UCI



Fuente: SERMAS y hospitales privados.



Evolución ingresos y altas





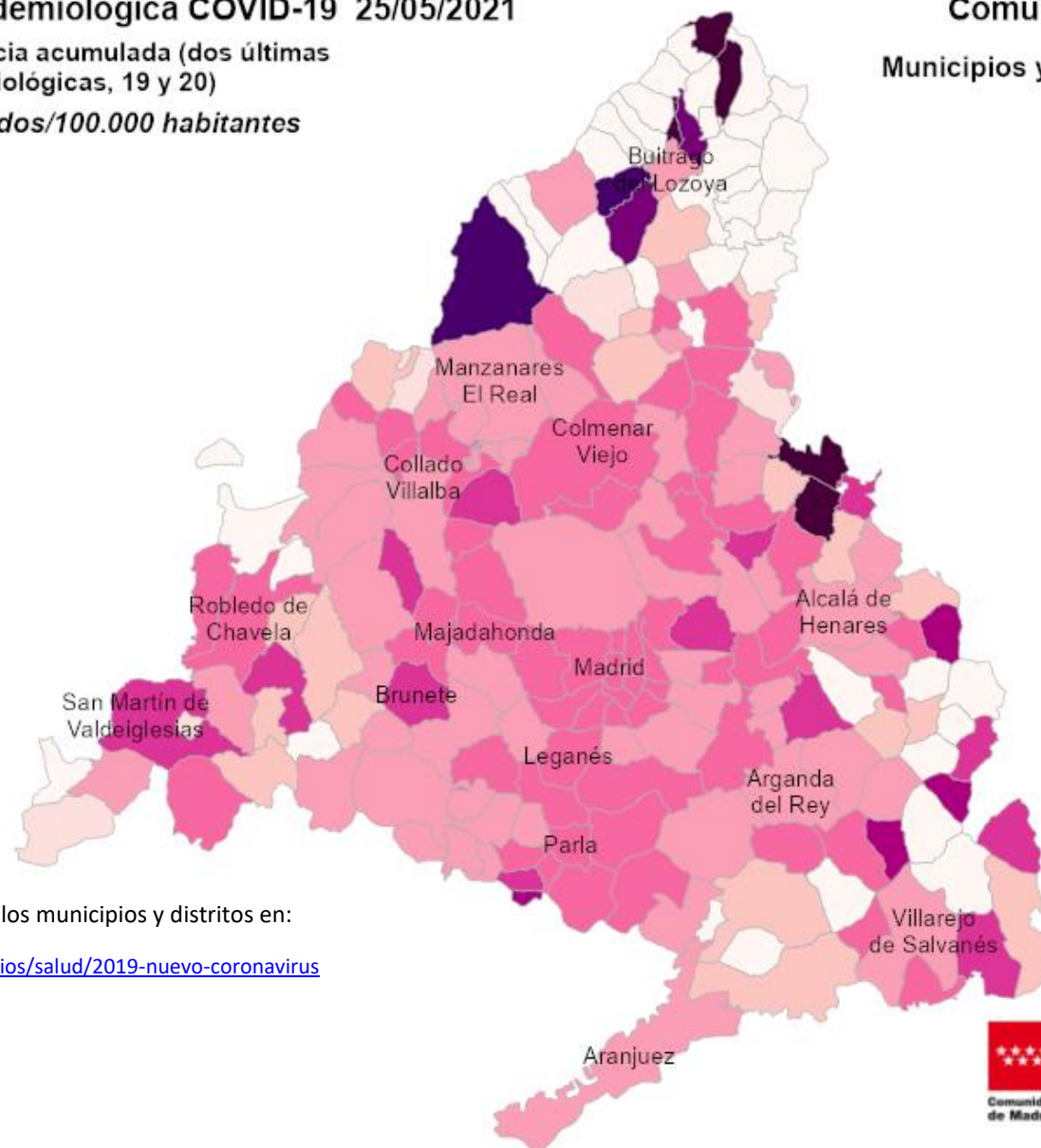
Situación epidemiológica COVID-19 25/05/2021

Tasas de incidencia acumulada (dos últimas semanas epidemiológicas, 19 y 20)

Casos confirmados/100.000 habitantes



Comunidad de Madrid Municipios y Distritos (Madrid)




Consulta toda la información sobre los municipios y distritos en:

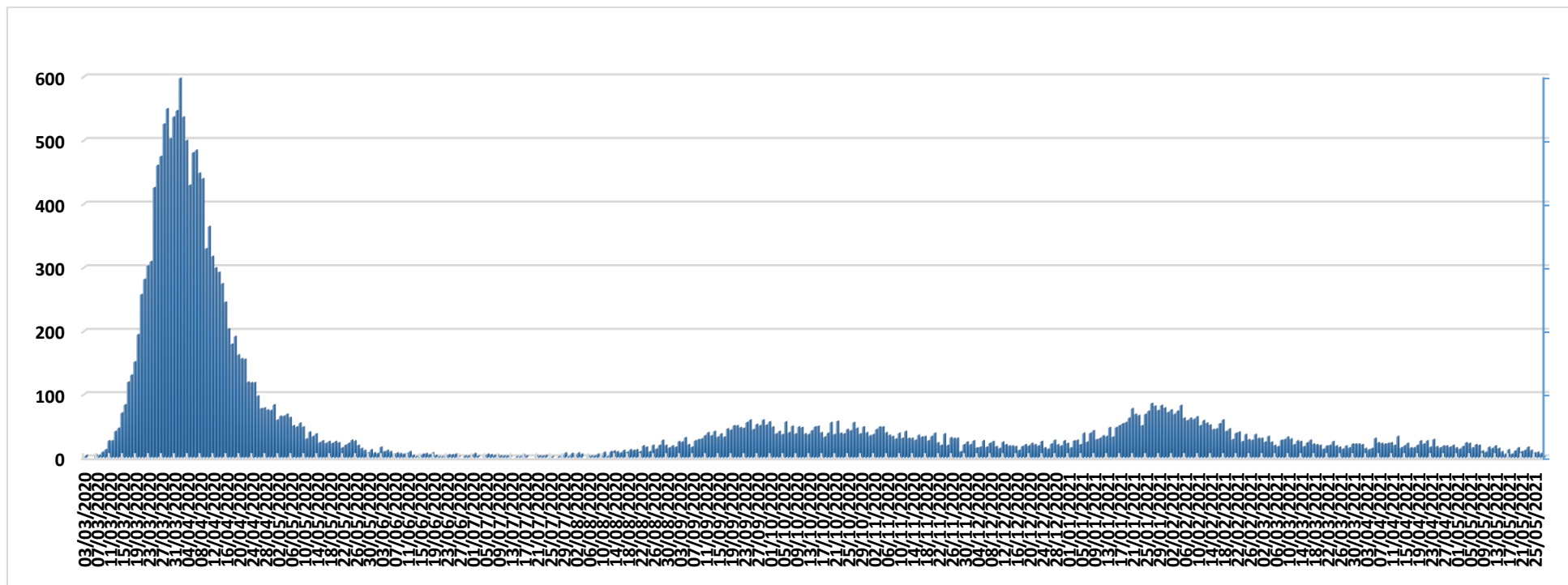
<https://www.comunidad.madrid/servicios/salud/2019-nuevo-coronavirus>

10 Km






Evolución fallecidos



Datos Sanidad Mortuoria *	
Hospitales	17.686
Domicilios	1.366
Centros sociosanitarios	5.067
Otros lugares	30
Total	24.149

*Fallecidos con sospecha o con confirmación de Covid-19 según certificado de defunción.



Fallecidos según edad y sexo

Edad	Mujeres	Hombres	Total
0-9	2	8	10
10-19	4	2	6
20-29	6	11	17
30-39	25	27	52
40-49	63	138	201
50-59	242	538	780
60-69	568	1.432	2.000
70-79	1.632	3.183	4.815
80-89	4.222	5.034	9.256
90>	4.141	2.585	6.726
Edad no confirmada*	134	152	286
Total general	11.039	13.110	24.149

*Sin fecha de nacimiento en el certificado de defunción

