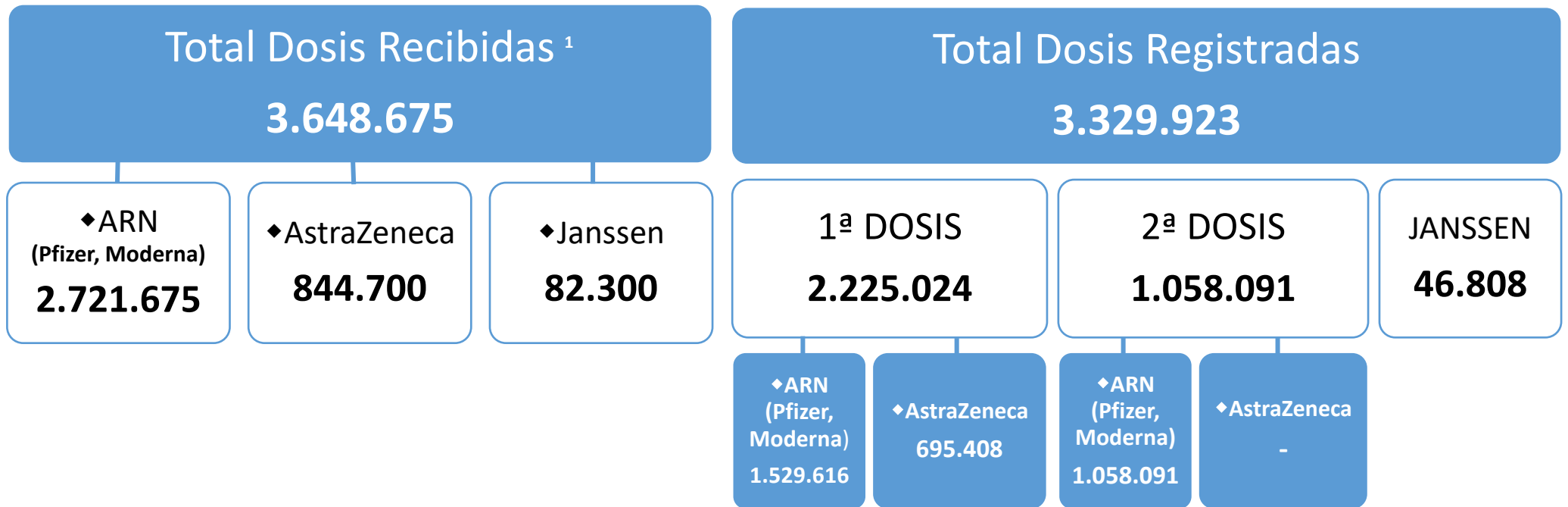


PLAN DE VACUNACIÓN COMUNIDAD DE MADRID

25/5/2021.  
(Datos cierre día anterior)



POBLACIÓN DIANA COM. DE MADRID	5,6 M	% POB. PAUTA COMPLETA	19,7%
POBLACIÓN COM. DE MADRID	6,8 M <sup>2</sup>		16,2%

1. La cifra de dosis recibidas se actualiza dos veces por semana, en los informes del martes y viernes.  
2. Dato de población: INE enero 2020 (6.779.888)



**DATOS COVID-19 COMUNIDAD DE MADRID**

25/5/2021.  
(Datos cierre día anterior)

**CASOS POSITIVOS**

**981**  
(casos nuevos notificados incorporados)

**802**  
(casos nuevos notificados de las últimas 24h)

**723.514**  
(acumulados)

**Fallecidos Hospitales**

**10**  
(en el día)

**16.995**  
(acumulado)

**Datos sanidad mortuoria. Fallecidos\***

**5.067. Centros sociosanitarios**

**17.629. Hospitales**

**1.365. Domicilios.**

**30. otros lugares**

**24.091. (Total)**

**Pacientes Hospitalizados**

**1.036**  
(ingresados en el día)

**113.981**  
(acumulados)

**Pacientes en UCI**

**399**  
(ingresados en el día)

**11.608**  
(acumulados)

**Atención domiciliaria por Atención primaria**

**4.399**  
(seguimiento en el día)

**816.208**  
(acumulados)

**Altas Hospitalarias**

**179**  
(en el día)

**100.316**  
(acumuladas)

## Casos positivos de Covid-19

La Comunidad de Madrid consolida diariamente la serie de casos confirmados, asignando a los casos nuevos notificados la fecha en la que se toma la muestra. Se realiza una actualización diaria de la serie de casos que se adjunta.

Fecha Notificación	Total Diario	Total Acumulado	Fecha Notificación	Total Diario	Total Acumulado	Fecha Notificación	Total Diario	Total Acumulado
25/02/2020	2	2	10/04/2020	1008	55820	25/05/2020	410	83749
26/02/2020	6	8	11/04/2020	624	56444	26/05/2020	631	84380
27/02/2020	5	13	12/04/2020	408	56852	27/05/2020	604	84984
28/02/2020	13	26	13/04/2020	1217	58069	28/05/2020	587	85571
29/02/2020	11	37	14/04/2020	1363	59432	29/05/2020	570	86141
01/03/2020	27	64	15/04/2020	1156	60588	30/05/2020	204	86345
02/03/2020	47	111	16/04/2020	1066	61654	31/05/2020	160	86505
03/03/2020	51	162	17/04/2020	1083	62737	01/06/2020	465	86970
04/03/2020	68	230	18/04/2020	614	63351	02/06/2020	613	87583
05/03/2020	126	356	19/04/2020	271	63622	03/06/2020	621	88204
06/03/2020	212	568	20/04/2020	877	64499	04/06/2020	530	88734
07/03/2020	246	814	21/04/2020	932	65431	05/06/2020	565	89299
08/03/2020	288	1102	22/04/2020	1000	66431	06/06/2020	247	89546
09/03/2020	542	1644	23/04/2020	770	67201	07/06/2020	90	89636
10/03/2020	756	2400	24/04/2020	962	68163	08/06/2020	402	90038
11/03/2020	829	3229	25/04/2020	412	68575	09/06/2020	445	90483
12/03/2020	850	4079	26/04/2020	223	68798	10/06/2020	440	90923
13/03/2020	1028	5107	27/04/2020	993	69791	11/06/2020	479	91402
14/03/2020	954	6061	28/04/2020	951	70742	12/06/2020	551	91953
15/03/2020	849	6910	29/04/2020	903	71645	13/06/2020	166	92119
16/03/2020	1315	8225	30/04/2020	706	72351	14/06/2020	63	92182
17/03/2020	2027	10252	01/05/2020	308	72659	15/06/2020	452	92634
18/03/2020	1832	12084	02/05/2020	201	72860	16/06/2020	430	93064
19/03/2020	2130	14214	03/05/2020	202	73062	17/06/2020	422	93486
20/03/2020	2424	16638	04/05/2020	786	73848	18/06/2020	487	93973
21/03/2020	1730	18368	05/05/2020	791	74639	19/06/2020	541	94514
22/03/2020	1549	19917	06/05/2020	741	75380	20/06/2020	160	94674
23/03/2020	2810	22727	07/05/2020	632	76012	21/06/2020	96	94770
24/03/2020	3007	25734	08/05/2020	638	76650	22/06/2020	245	95015
25/03/2020	3099	28833	09/05/2020	188	76838	23/06/2020	418	95433
26/03/2020	3514	32347	10/05/2020	137	76975	24/06/2020	439	95872
27/03/2020	2502	34849	11/05/2020	670	77645	25/06/2020	412	96284
28/03/2020	1084	35933	12/05/2020	632	78277	26/06/2020	456	96740
29/03/2020	903	36836	13/05/2020	661	78938	27/06/2020	159	96899
30/03/2020	2665	39501	14/05/2020	716	79654	28/06/2020	74	96973
31/03/2020	1942	41443	15/05/2020	424	80078	29/06/2020	251	97224
01/04/2020	1917	43360	16/05/2020	109	80187	30/06/2020	413	97637
02/04/2020	1954	45314	17/05/2020	134	80321	01/07/2020	331	97968
03/04/2020	1899	47213	18/05/2020	516	80837	02/07/2020	324	98292
04/04/2020	954	48167	19/05/2020	580	81417	03/07/2020	406	98698
05/04/2020	581	48748	20/05/2020	631	82048	04/07/2020	168	98866
06/04/2020	1752	50500	21/05/2020	452	82500	05/07/2020	77	98943
07/04/2020	1595	52095	22/05/2020	562	83062	06/07/2020	213	99156
08/04/2020	1609	53704	23/05/2020	168	83230	07/07/2020	372	99528
09/04/2020	1108	54812	24/05/2020	109	83339	08/07/2020	319	99847

## Casos positivos de Covid-19

La Comunidad de Madrid consolida diariamente la serie de casos confirmados, asignando a los casos nuevos notificados la fecha en la que se toma la muestra. Se realiza una actualización diaria de la serie de casos que se adjunta.

Fecha Notificación	Total Diario	Total Acumulado	Fecha Notificación	Total Diario	Total Acumulado	Fecha Notificación	Total Diario	Total Acumulado
09/07/2020	309	100156	23/08/2020	687	150652	07/10/2020	2922	297759
10/07/2020	471	100627	24/08/2020	1470	152122	08/10/2020	2799	300558
11/07/2020	142	100769	25/08/2020	4226	156348	09/10/2020	2979	303537
12/07/2020	84	100853	26/08/2020	3664	160012	10/10/2020	649	304186
13/07/2020	250	101103	27/08/2020	3538	163550	11/10/2020	555	304741
14/07/2020	455	101558	28/08/2020	4721	168271	12/10/2020	540	305281
15/07/2020	383	101941	29/08/2020	1203	169474	13/10/2020	2691	307972
16/07/2020	324	102265	30/08/2020	978	170452	14/10/2020	2823	310795
17/07/2020	511	102776	31/08/2020	1617	172069	15/10/2020	2586	313381
18/07/2020	163	102939	01/09/2020	4232	176301	16/10/2020	2792	316173
19/07/2020	97	103036	02/09/2020	3819	180120	17/10/2020	672	316845
20/07/2020	306	103342	03/09/2020	3775	183895	18/10/2020	508	317353
21/07/2020	494	103836	04/09/2020	5170	189065	19/10/2020	2335	319688
22/07/2020	458	104294	05/09/2020	1675	190740	20/10/2020	2635	322323
23/07/2020	508	104802	06/09/2020	1072	191812	21/10/2020	2458	324781
24/07/2020	784	105586	07/09/2020	1893	193705	22/10/2020	2262	327043
25/07/2020	264	105850	08/09/2020	4934	198639	23/10/2020	2471	329514
26/07/2020	161	106011	09/09/2020	4903	203542	24/10/2020	586	330100
27/07/2020	447	106458	10/09/2020	4648	208190	25/10/2020	521	330621
28/07/2020	849	107307	11/09/2020	6258	214448	26/10/2020	2104	332725
29/07/2020	808	108115	12/09/2020	2066	216514	27/10/2020	2253	334978
30/07/2020	984	109099	13/09/2020	1455	217969	28/10/2020	2031	337009
31/07/2020	1401	110500	14/09/2020	2375	220344	29/10/2020	2053	339062
01/08/2020	416	110916	15/09/2020	5999	226343	30/10/2020	2219	341281
02/08/2020	238	111154	16/09/2020	5536	231879	31/10/2020	541	341822
03/08/2020	724	111878	17/09/2020	5373	237252	01/11/2020	479	342301
04/08/2020	1514	113392	18/09/2020	7233	244485	02/11/2020	558	342859
05/08/2020	1376	114768	19/09/2020	1759	246244	03/11/2020	2110	344969
06/08/2020	1536	116304	20/09/2020	1096	247340	04/11/2020	2046	347015
07/08/2020	2109	118413	21/09/2020	2269	249609	05/11/2020	1820	348835
08/08/2020	632	119045	22/09/2020	5153	254762	06/11/2020	2008	350843
09/08/2020	398	119443	23/09/2020	4727	259489	07/11/2020	552	351395
10/08/2020	923	120366	24/09/2020	4387	263876	08/11/2020	420	351815
11/08/2020	2516	122882	25/09/2020	5414	269290	09/11/2020	1001	352816
12/08/2020	2236	125118	26/09/2020	1424	270714	10/11/2020	1737	354553
13/08/2020	2495	127613	27/09/2020	903	271617	11/11/2020	1649	356202
14/08/2020	3356	130969	28/09/2020	1794	273411	12/11/2020	1523	357725
15/08/2020	935	131904	29/09/2020	4220	277631	13/11/2020	1576	359301
16/08/2020	537	132441	30/09/2020	3563	281194	14/11/2020	398	359699
17/08/2020	1311	133752	01/10/2020	3074	284268	15/11/2020	325	360024
18/08/2020	3569	137321	02/10/2020	3783	288051	16/11/2020	1240	361264
19/08/2020	3391	140712	03/10/2020	966	289017	17/11/2020	1368	362632
20/08/2020	3262	143974	04/10/2020	464	289481	18/11/2020	1260	363892
21/08/2020	4660	148634	05/10/2020	2180	291661	19/11/2020	1085	364977
22/08/2020	1331	149965	06/10/2020	3176	294837	20/11/2020	1197	366174

## Casos positivos de Covid-19


La Comunidad de Madrid consolida diariamente la serie de casos confirmados, asignando a los casos nuevos notificados la fecha en la que se toma la muestra. Se realiza una actualización diaria de la serie de casos que se adjunta.

Fecha Notificación	Total Diario	Total Acumulado	Fecha Notificación	Total Diario	Total Acumulado	Fecha Notificación	Total Diario	Total Acumulado
21/11/2020	310	366484	05/01/2021	7342	430095	19/02/2021	1972	590466
22/11/2020	200	366684	06/01/2021	1501	431596	20/02/2021	482	590948
23/11/2020	1012	367696	07/01/2021	4630	436226	21/02/2021	410	591358
24/11/2020	1060	368756	08/01/2021	6294	442520	22/02/2021	1566	592924
25/11/2020	1042	369798	09/01/2021	477	442997	23/02/2021	1888	594812
26/11/2020	958	370756	10/01/2021	519	443516	24/02/2021	1595	596407
27/11/2020	1129	371885	11/01/2021	4435	447951	25/02/2021	1371	597778
28/11/2020	296	372181	12/01/2021	4603	452554	26/02/2021	1618	599396
29/11/2020	176	372357	13/01/2021	5517	458071	27/02/2021	506	599902
30/11/2020	944	373301	14/01/2021	5797	463868	28/02/2021	315	600217
01/12/2020	1103	374404	15/01/2021	6613	470481	01/03/2021	1394	601611
02/12/2020	1115	375519	16/01/2021	1619	472100	02/03/2021	1486	603097
03/12/2020	993	376512	17/01/2021	1230	473330	03/03/2021	1462	604559
04/12/2020	1023	377535	18/01/2021	5823	479153	04/03/2021	1320	605879
05/12/2020	286	377821	19/01/2021	7829	486982	05/03/2021	1575	607454
06/12/2020	255	378076	20/01/2021	6470	493452	06/03/2021	399	607853
07/12/2020	363	378439	21/01/2021	6015	499467	07/03/2021	287	608140
08/12/2020	337	378776	22/01/2021	7281	506748	08/03/2021	1305	609445
09/12/2020	1321	380097	23/01/2021	1692	508440	09/03/2021	1538	610983
10/12/2020	1524	381621	24/01/2021	1135	509575	10/03/2021	1378	612361
11/12/2020	1827	383448	25/01/2021	5646	515221	11/03/2021	1315	613676
12/12/2020	420	383868	26/01/2021	6616	521837	12/03/2021	1636	615312
13/12/2020	314	384182	27/01/2021	5865	527702	13/03/2021	434	615746
14/12/2020	1313	385495	28/01/2021	5466	533168	14/03/2021	305	616051
15/12/2020	1541	387036	29/01/2021	6030	539198	15/03/2021	1364	617415
16/12/2020	1576	388612	30/01/2021	1369	540567	16/03/2021	1631	619046
17/12/2020	1373	389985	31/01/2021	889	541456	17/03/2021	1568	620614
18/12/2020	1539	391524	01/02/2021	4203	545659	18/03/2021	1818	622432
19/12/2020	445	391969	02/02/2021	5050	550709	19/03/2021	450	622882
20/12/2020	355	392324	03/02/2021	4332	555041	20/03/2021	509	623391
21/12/2020	1495	393819	04/02/2021	3852	558893	21/03/2021	387	623778
22/12/2020	1658	395477	05/02/2021	4359	563252	22/03/2021	1655	625433
23/12/2020	2832	398309	06/02/2021	948	564200	23/03/2021	2015	627448
24/12/2020	946	399255	07/02/2021	521	564721	24/03/2021	1876	629324
25/12/2020	489	399744	08/02/2021	2912	567633	25/03/2021	1876	631200
26/12/2020	865	400609	09/02/2021	3439	571072	26/03/2021	2099	633299
27/12/2020	789	401398	10/02/2021	2884	573956	27/03/2021	650	633949
28/12/2020	3277	404675	11/02/2021	2413	576369	28/03/2021	463	634412
29/12/2020	4131	408806	12/02/2021	2777	579146	29/03/2021	1861	636273
30/12/2020	4810	413616	13/02/2021	617	579763	30/03/2021	2218	638491
31/12/2020	1343	414959	14/02/2021	405	580168	31/03/2021	2673	641164
01/01/2021	712	415671	15/02/2021	2127	582295	01/04/2021	729	641893
02/01/2021	1282	416953	16/02/2021	2339	584634	02/04/2021	693	642586
03/01/2021	1107	418060	17/02/2021	2009	586643	03/04/2021	900	643486
04/01/2021	4693	422753	18/02/2021	1851	588494	04/04/2021	673	644159

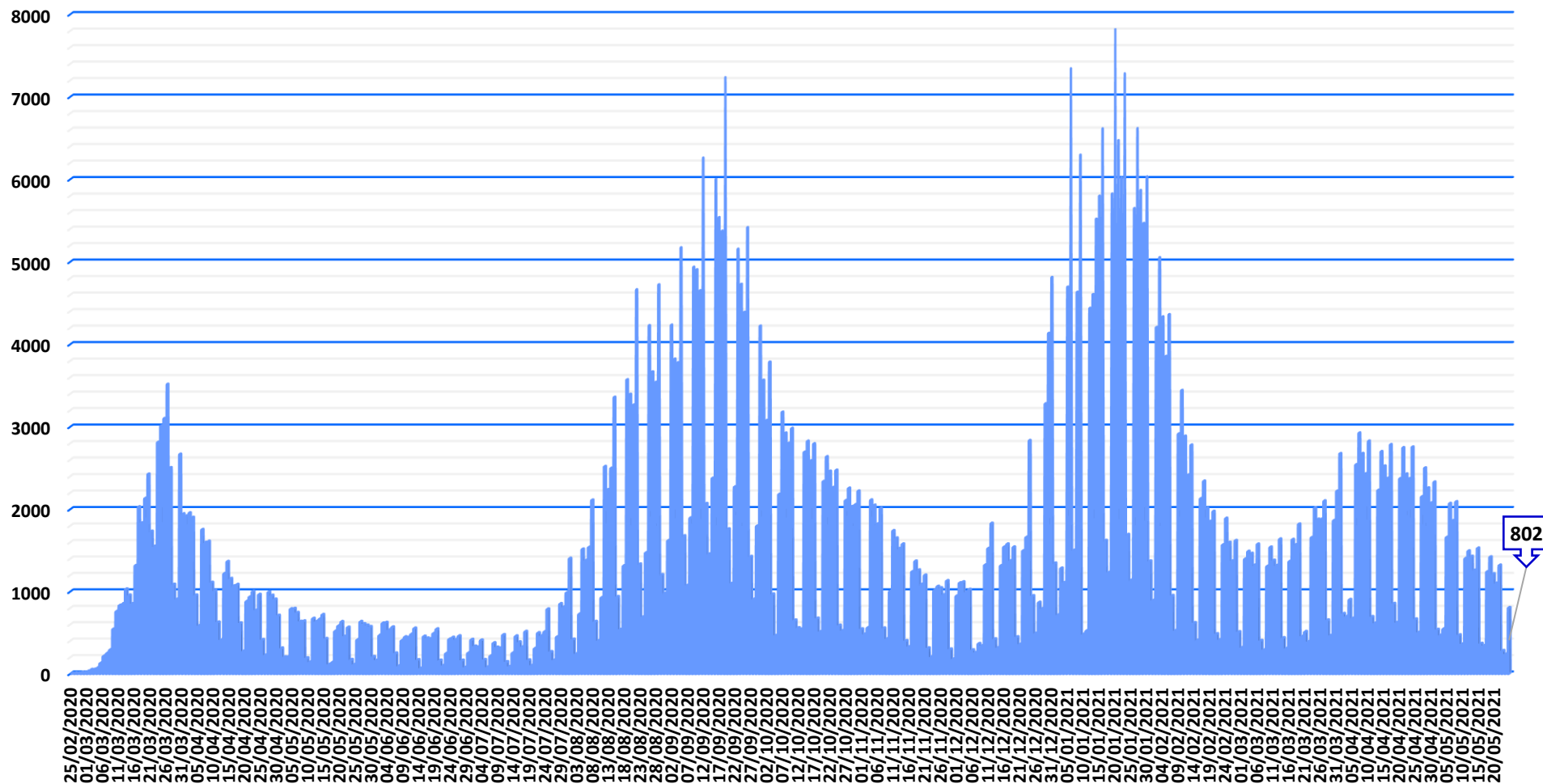
## Casos positivos de Covid-19

La Comunidad de Madrid consolida diariamente la serie de casos confirmados, asignando a los casos nuevos notificados la fecha en la que se toma la muestra. Se realiza una actualización diaria de la serie de casos que se adjunta.

Fecha Notificación	Total Diario	Total Acumulado	Fecha Notificación	Total Diario	Total Acumulado
05/04/2021	2538	646697	20/05/2021	1099	720880
06/04/2021	2923	649620	21/05/2021	1318	722198
07/04/2021	2674	652294	22/05/2021	278	722476
08/04/2021	2428	654722	23/05/2021	236	722712
09/04/2021	2825	657547	24/05/2021	802	723514
10/04/2021	691	658238			
11/04/2021	611	658849			
12/04/2021	2229	661078			
13/04/2021	2698	663776			
14/04/2021	2522	666298			
15/04/2021	2374	668672			
16/04/2021	2782	671454			
17/04/2021	851	672305			
18/04/2021	620	672925			
19/04/2021	2370	675295			
20/04/2021	2745	678040			
21/04/2021	2425	680465			
22/04/2021	2370	682835			
23/04/2021	2753	685588			
24/04/2021	662	686250			
25/04/2021	500	686750			
26/04/2021	2150	688900			
27/04/2021	2499	691399			
28/04/2021	2256	693655			
29/04/2021	2074	695729			
30/04/2021	2328	698057			
01/05/2021	535	698592			
02/05/2021	465	699057			
03/05/2021	544	699601			
04/05/2021	1658	701259			
05/05/2021	2068	703327			
06/05/2021	1860	705187			
07/05/2021	2089	707276			
08/05/2021	468	707744			
09/05/2021	359	708103			
10/05/2021	1401	709504			
11/05/2021	1492	710996			
12/05/2021	1426	712422			
13/05/2021	1258	713680			
14/05/2021	1526	715206			
15/05/2021	364	715570			
16/05/2021	339	715909			
17/05/2021	1240	717149			
18/05/2021	1419	718568			
19/05/2021	1213	719781			



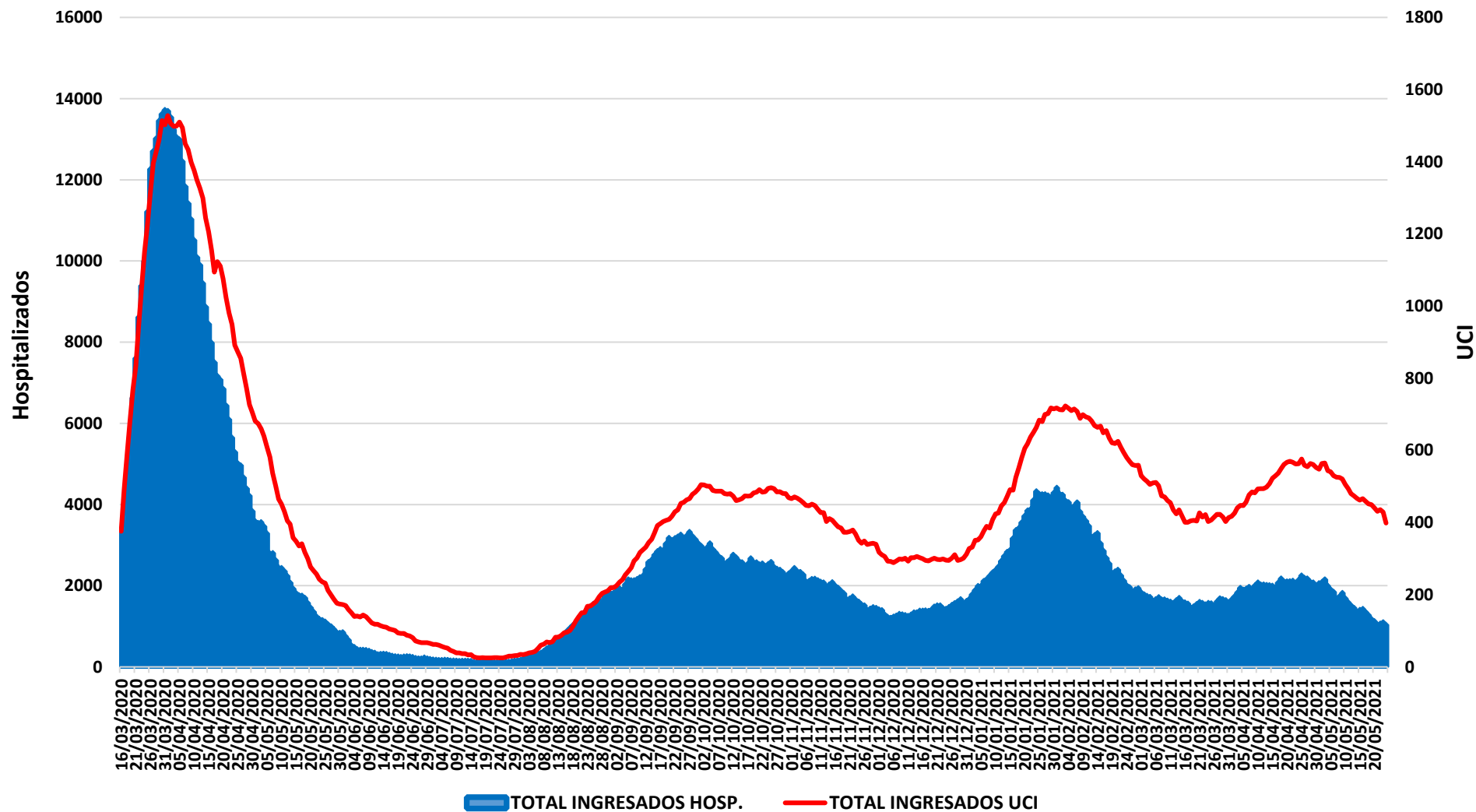
### Evolución casos positivos de Covid-19



Fuente: Dirección General de Salud Pública.



### Evolución casos hospitalizados y UCI

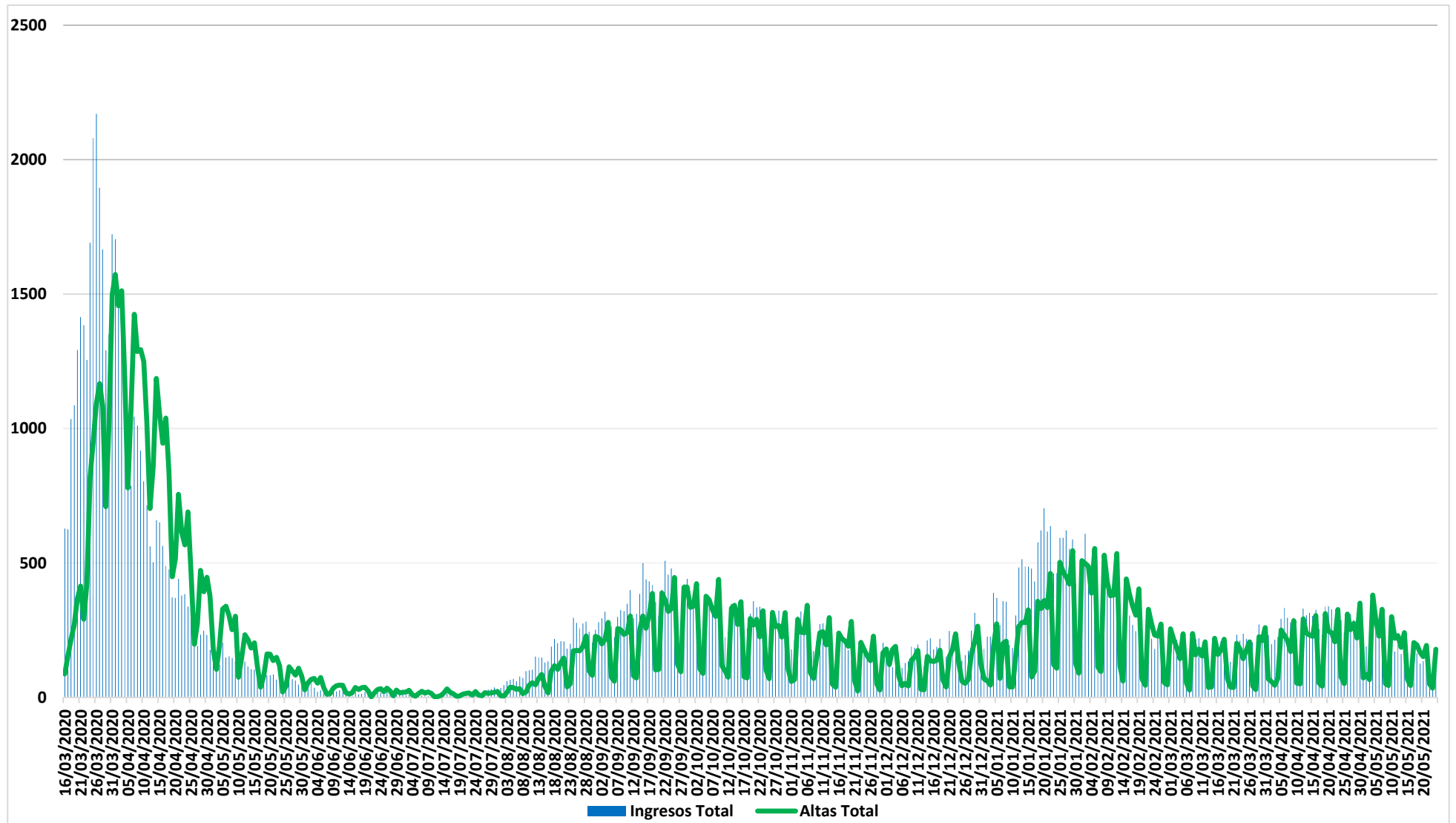


Fuente: SERMAS y hospitales privados.





## Evolución ingresos y altas





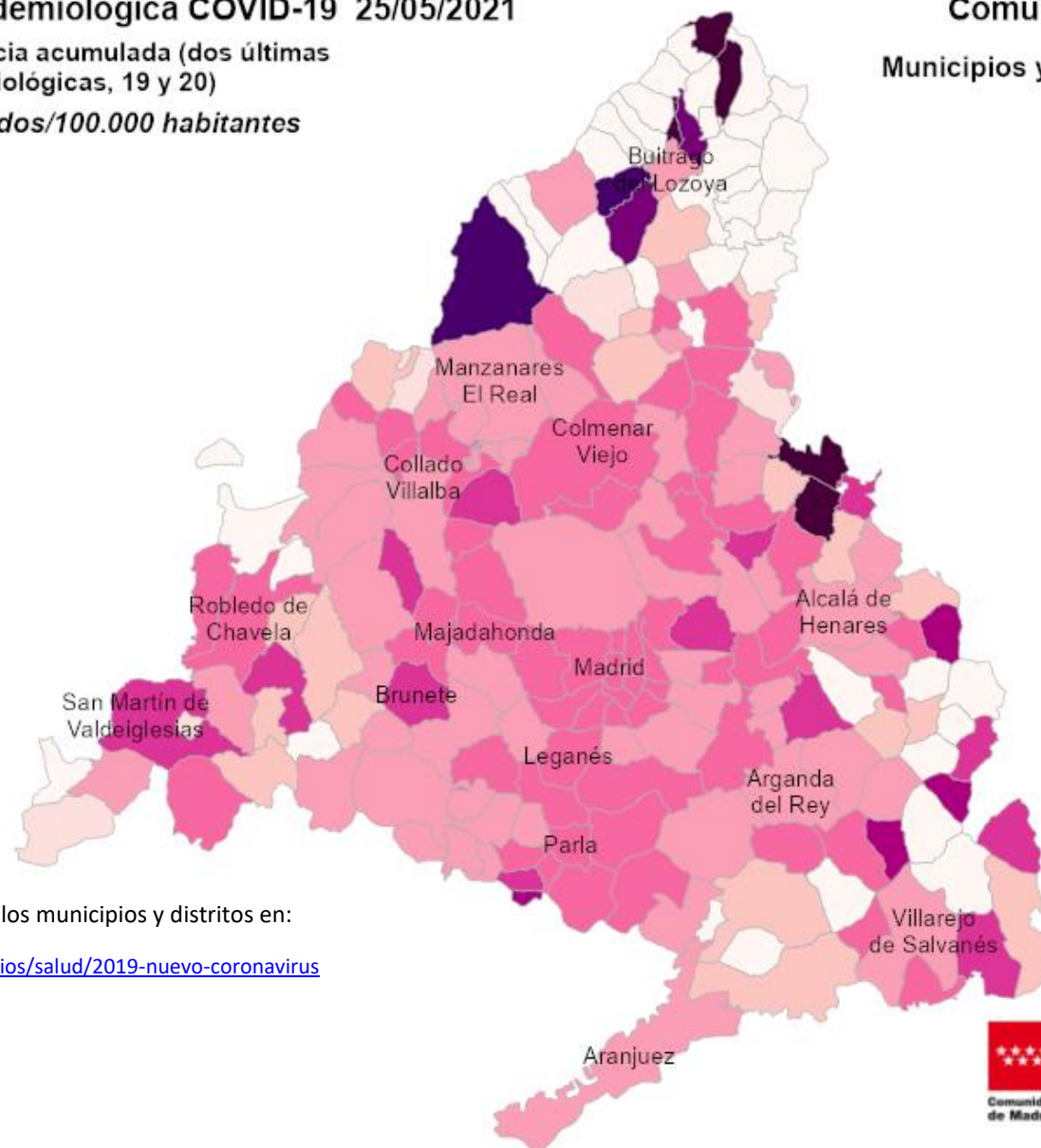
### Situación epidemiológica COVID-19 25/05/2021

Tasas de incidencia acumulada (dos últimas semanas epidemiológicas, 19 y 20)

Casos confirmados/100.000 habitantes



### Comunidad de Madrid Municipios y Distritos (Madrid)



Consulta toda la información sobre los municipios y distritos en:

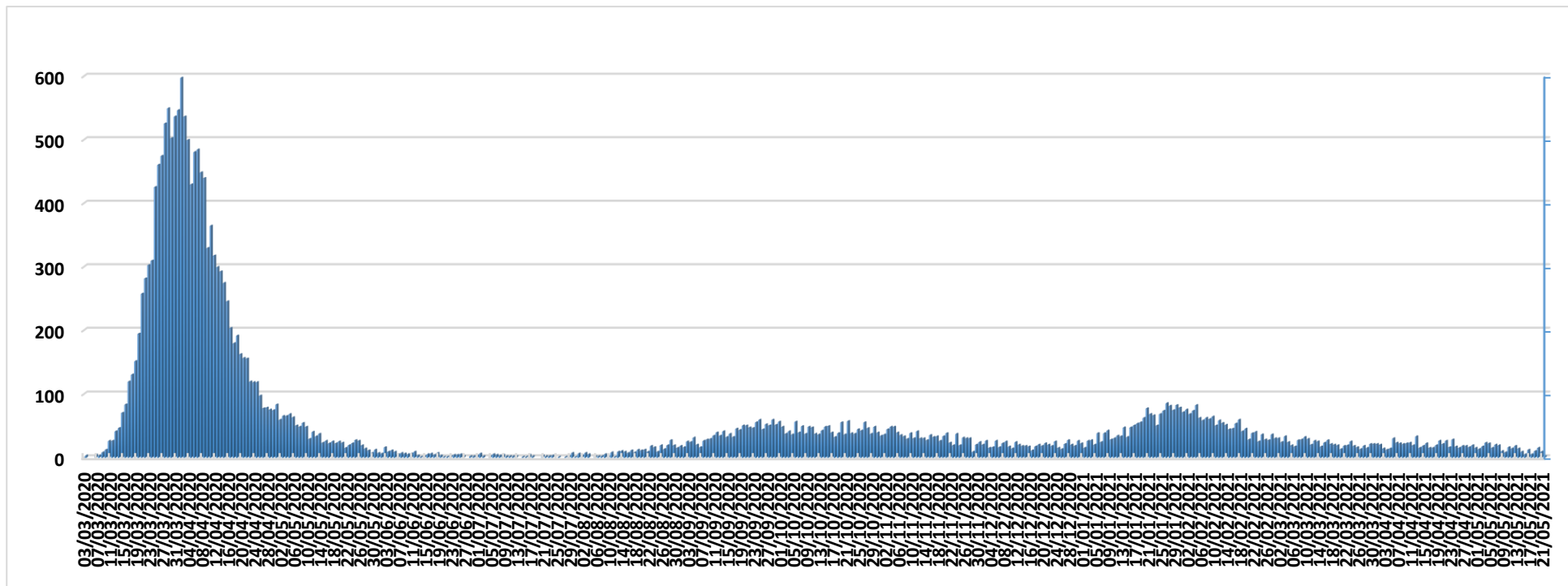
<https://www.comunidad.madrid/servicios/salud/2019-nuevo-coronavirus>

10 Km





### Evolución fallecidos



Datos Sanidad Mortuoria *	
Hospitales	17.629
Domicilios	1.365
Centros sociosanitarios	5.067
Otros lugares	30
<b>Total</b>	<b>24.091</b>

\*Fallecidos con sospecha o con confirmación de Covid-19 según certificado de defunción.



## Fallecidos según edad y sexo

Edad	Mujeres	Hombres	Total
0-9	2	8	10
10-19	4	2	6
20-29	6	11	17
30-39	25	27	52
40-49	63	138	201
50-59	240	532	772
60-69	566	1.424	1.990
70-79	1.621	3.169	4.790
80-89	4.218	5.029	9.247
90>	4.139	2.581	6.720
Edad no confirmada*	134	152	286
<b>Total general</b>	<b>11.018</b>	<b>13.073</b>	<b>24.091</b>

\*Sin fecha de nacimiento en el certificado de defunción

