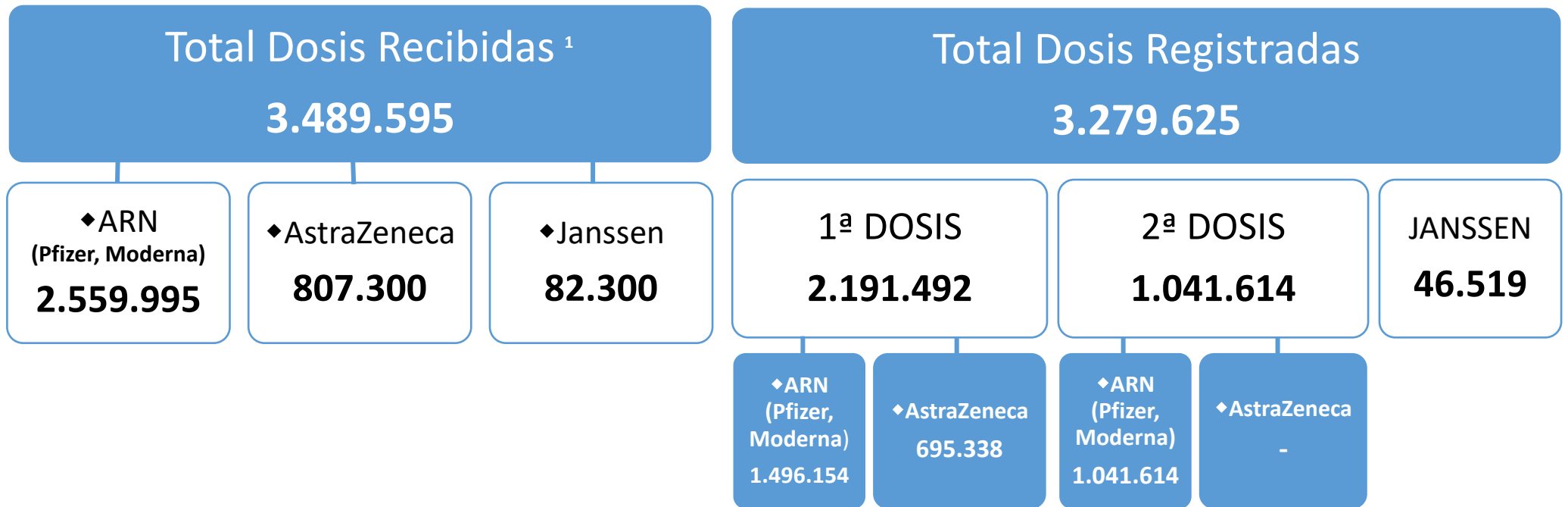


PLAN DE VACUNACIÓN COMUNIDAD DE MADRID

24/5/2021.
(Datos cierre día anterior)



POBLACIÓN DIANA COM. DE MADRID	5,6 M	% POB. PAUTA COMPLETA	19,4%
POBLACIÓN COM. DE MADRID	6,8 M ²		16%

1. La cifra de dosis recibidas se actualiza dos veces por semana, en los informes del martes y viernes.
2. Dato de población: INE enero 2020 (6.779.888)



DATOS COVID-19 COMUNIDAD DE MADRID

24/5/2021.
(Datos cierre día anterior)

CASOS POSITIVOS

241
(casos nuevos notificados incorporados)

169
(casos nuevos notificados de las últimas 24h)

722.533
(acumulados)

Fallecidos Hospitales

15
(en el día)

16.985
(acumulado)

Datos sanidad mortuoria. Fallecidos*

5.067. Centros
socio-sanitarios

17.629. Hospitales

1.365. Domicilios.

30. otros lugares

24.091. (Total)

Pacientes Hospitalizados

1.099
(ingresados en
el día)

113.824
(acumulados)

Pacientes en UCI

429
(ingresados en
el día)

11.593
(acumulados)

Atención domiciliar por Atención primaria

3.729
(seguimiento en el
día)

814.650
(acumulados)

Altas Hospitalarias

34
(en el día)

100.137
(acumuladas)

Casos positivos de Covid-19

La Comunidad de Madrid consolida diariamente la serie de casos confirmados, asignando a los casos nuevos notificados la fecha en la que se toma la muestra. Se realiza una actualización diaria de la serie de casos que se adjunta.

Fecha Notificación	Total Diario	Total Acumulado	Fecha Notificación	Total Diario	Total Acumulado	Fecha Notificación	Total Diario	Total Acumulado
25/02/2020	2	2	10/04/2020	1008	55816	25/05/2020	410	83747
26/02/2020	6	8	11/04/2020	624	56440	26/05/2020	631	84378
27/02/2020	5	13	12/04/2020	408	56848	27/05/2020	604	84982
28/02/2020	13	26	13/04/2020	1217	58065	28/05/2020	587	85569
29/02/2020	11	37	14/04/2020	1363	59428	29/05/2020	570	86139
01/03/2020	27	64	15/04/2020	1155	60583	30/05/2020	204	86343
02/03/2020	47	111	16/04/2020	1066	61649	31/05/2020	160	86503
03/03/2020	51	162	17/04/2020	1083	62732	01/06/2020	465	86968
04/03/2020	68	230	18/04/2020	614	63346	02/06/2020	613	87581
05/03/2020	126	356	19/04/2020	271	63617	03/06/2020	621	88202
06/03/2020	212	568	20/04/2020	877	64494	04/06/2020	530	88732
07/03/2020	246	814	21/04/2020	932	65426	05/06/2020	565	89297
08/03/2020	288	1102	22/04/2020	1000	66426	06/06/2020	247	89544
09/03/2020	542	1644	23/04/2020	770	67196	07/06/2020	90	89634
10/03/2020	756	2400	24/04/2020	962	68158	08/06/2020	402	90036
11/03/2020	829	3229	25/04/2020	412	68570	09/06/2020	445	90481
12/03/2020	850	4079	26/04/2020	223	68793	10/06/2020	440	90921
13/03/2020	1028	5107	27/04/2020	993	69786	11/06/2020	479	91400
14/03/2020	954	6061	28/04/2020	951	70737	12/06/2020	551	91951
15/03/2020	849	6910	29/04/2020	903	71640	13/06/2020	166	92117
16/03/2020	1315	8225	30/04/2020	706	72346	14/06/2020	63	92180
17/03/2020	2027	10252	01/05/2020	308	72654	15/06/2020	452	92632
18/03/2020	1832	12084	02/05/2020	201	72855	16/06/2020	431	93063
19/03/2020	2129	14213	03/05/2020	202	73057	17/06/2020	422	93485
20/03/2020	2425	16638	04/05/2020	786	73843	18/06/2020	486	93971
21/03/2020	1730	18368	05/05/2020	791	74634	19/06/2020	541	94512
22/03/2020	1549	19917	06/05/2020	741	75375	20/06/2020	160	94672
23/03/2020	2810	22727	07/05/2020	632	76007	21/06/2020	96	94768
24/03/2020	3007	25734	08/05/2020	638	76645	22/06/2020	245	95013
25/03/2020	3099	28833	09/05/2020	188	76833	23/06/2020	418	95431
26/03/2020	3514	32347	10/05/2020	137	76970	24/06/2020	439	95870
27/03/2020	2502	34849	11/05/2020	671	77641	25/06/2020	412	96282
28/03/2020	1084	35933	12/05/2020	634	78275	26/06/2020	456	96738
29/03/2020	903	36836	13/05/2020	661	78936	27/06/2020	159	96897
30/03/2020	2665	39501	14/05/2020	716	79652	28/06/2020	74	96971
31/03/2020	1941	41442	15/05/2020	424	80076	29/06/2020	251	97222
01/04/2020	1917	43359	16/05/2020	109	80185	30/06/2020	413	97635
02/04/2020	1953	45312	17/05/2020	134	80319	01/07/2020	331	97966
03/04/2020	1898	47210	18/05/2020	516	80835	02/07/2020	324	98290
04/04/2020	954	48164	19/05/2020	580	81415	03/07/2020	406	98696
05/04/2020	582	48746	20/05/2020	631	82046	04/07/2020	168	98864
06/04/2020	1752	50498	21/05/2020	452	82498	05/07/2020	77	98941
07/04/2020	1594	52092	22/05/2020	562	83060	06/07/2020	213	99154
08/04/2020	1609	53701	23/05/2020	168	83228	07/07/2020	372	99526
09/04/2020	1107	54808	24/05/2020	109	83337	08/07/2020	319	99845

Casos positivos de Covid-19

La Comunidad de Madrid consolida diariamente la serie de casos confirmados, asignando a los casos nuevos notificados la fecha en la que se toma la muestra. Se realiza una actualización diaria de la serie de casos que se adjunta.

Fecha Notificación	Total Diario	Total Acumulado	Fecha Notificación	Total Diario	Total Acumulado	Fecha Notificación	Total Diario	Total Acumulado
09/07/2020	309	100154	23/08/2020	687	150649	07/10/2020	2922	297755
10/07/2020	471	100625	24/08/2020	1470	152119	08/10/2020	2799	300554
11/07/2020	142	100767	25/08/2020	4226	156345	09/10/2020	2979	303533
12/07/2020	84	100851	26/08/2020	3664	160009	10/10/2020	649	304182
13/07/2020	250	101101	27/08/2020	3538	163547	11/10/2020	555	304737
14/07/2020	455	101556	28/08/2020	4721	168268	12/10/2020	540	305277
15/07/2020	383	101939	29/08/2020	1203	169471	13/10/2020	2691	307968
16/07/2020	323	102262	30/08/2020	978	170449	14/10/2020	2823	310791
17/07/2020	511	102773	31/08/2020	1617	172066	15/10/2020	2586	313377
18/07/2020	163	102936	01/09/2020	4232	176298	16/10/2020	2792	316169
19/07/2020	97	103033	02/09/2020	3819	180117	17/10/2020	672	316841
20/07/2020	306	103339	03/09/2020	3774	183891	18/10/2020	508	317349
21/07/2020	494	103833	04/09/2020	5170	189061	19/10/2020	2335	319684
22/07/2020	458	104291	05/09/2020	1675	190736	20/10/2020	2635	322319
23/07/2020	508	104799	06/09/2020	1072	191808	21/10/2020	2458	324777
24/07/2020	784	105583	07/09/2020	1893	193701	22/10/2020	2262	327039
25/07/2020	264	105847	08/09/2020	4934	198635	23/10/2020	2471	329510
26/07/2020	161	106008	09/09/2020	4903	203538	24/10/2020	586	330096
27/07/2020	447	106455	10/09/2020	4649	208187	25/10/2020	521	330617
28/07/2020	849	107304	11/09/2020	6258	214445	26/10/2020	2104	332721
29/07/2020	808	108112	12/09/2020	2066	216511	27/10/2020	2253	334974
30/07/2020	984	109096	13/09/2020	1455	217966	28/10/2020	2031	337005
31/07/2020	1401	110497	14/09/2020	2375	220341	29/10/2020	2053	339058
01/08/2020	416	110913	15/09/2020	5999	226340	30/10/2020	2219	341277
02/08/2020	238	111151	16/09/2020	5536	231876	31/10/2020	541	341818
03/08/2020	724	111875	17/09/2020	5373	237249	01/11/2020	478	342296
04/08/2020	1514	113389	18/09/2020	7233	244482	02/11/2020	558	342854
05/08/2020	1376	114765	19/09/2020	1759	246241	03/11/2020	2110	344964
06/08/2020	1536	116301	20/09/2020	1096	247337	04/11/2020	2046	347010
07/08/2020	2109	118410	21/09/2020	2269	249606	05/11/2020	1821	348831
08/08/2020	632	119042	22/09/2020	5153	254759	06/11/2020	2008	350839
09/08/2020	398	119440	23/09/2020	4727	259486	07/11/2020	552	351391
10/08/2020	923	120363	24/09/2020	4387	263873	08/11/2020	420	351811
11/08/2020	2516	122879	25/09/2020	5414	269287	09/11/2020	1001	352812
12/08/2020	2236	125115	26/09/2020	1424	270711	10/11/2020	1736	354548
13/08/2020	2495	127610	27/09/2020	903	271614	11/11/2020	1649	356197
14/08/2020	3356	130966	28/09/2020	1794	273408	12/11/2020	1523	357720
15/08/2020	935	131901	29/09/2020	4220	277628	13/11/2020	1576	359296
16/08/2020	537	132438	30/09/2020	3563	281191	14/11/2020	398	359694
17/08/2020	1311	133749	01/10/2020	3074	284265	15/11/2020	325	360019
18/08/2020	3569	137318	02/10/2020	3783	288048	16/11/2020	1239	361258
19/08/2020	3391	140709	03/10/2020	965	289013	17/11/2020	1368	362626
20/08/2020	3262	143971	04/10/2020	464	289477	18/11/2020	1260	363886
21/08/2020	4660	148631	05/10/2020	2180	291657	19/11/2020	1085	364971
22/08/2020	1331	149962	06/10/2020	3176	294833	20/11/2020	1197	366168

Casos positivos de Covid-19


La Comunidad de Madrid consolida diariamente la serie de casos confirmados, asignando a los casos nuevos notificados la fecha en la que se toma la muestra. Se realiza una actualización diaria de la serie de casos que se adjunta.

Fecha Notificación	Total Diario	Total Acumulado	Fecha Notificación	Total Diario	Total Acumulado	Fecha Notificación	Total Diario	Total Acumulado
21/11/2020	310	366478	05/01/2021	7342	430093	19/02/2021	1972	590462
22/11/2020	200	366678	06/01/2021	1501	431594	20/02/2021	482	590944
23/11/2020	1012	367690	07/01/2021	4630	436224	21/02/2021	410	591354
24/11/2020	1059	368749	08/01/2021	6294	442518	22/02/2021	1566	592920
25/11/2020	1043	369792	09/01/2021	477	442995	23/02/2021	1889	594809
26/11/2020	958	370750	10/01/2021	519	443514	24/02/2021	1594	596403
27/11/2020	1129	371879	11/01/2021	4435	447949	25/02/2021	1371	597774
28/11/2020	296	372175	12/01/2021	4603	452552	26/02/2021	1618	599392
29/11/2020	176	372351	13/01/2021	5517	458069	27/02/2021	506	599898
30/11/2020	944	373295	14/01/2021	5797	463866	28/02/2021	315	600213
01/12/2020	1103	374398	15/01/2021	6613	470479	01/03/2021	1394	601607
02/12/2020	1115	375513	16/01/2021	1619	472098	02/03/2021	1486	603093
03/12/2020	993	376506	17/01/2021	1230	473328	03/03/2021	1462	604555
04/12/2020	1023	377529	18/01/2021	5823	479151	04/03/2021	1320	605875
05/12/2020	286	377815	19/01/2021	7829	486980	05/03/2021	1575	607450
06/12/2020	256	378071	20/01/2021	6470	493450	06/03/2021	399	607849
07/12/2020	363	378434	21/01/2021	6016	499466	07/03/2021	287	608136
08/12/2020	337	378771	22/01/2021	7281	506747	08/03/2021	1306	609442
09/12/2020	1321	380092	23/01/2021	1692	508439	09/03/2021	1538	610980
10/12/2020	1524	381616	24/01/2021	1135	509574	10/03/2021	1378	612358
11/12/2020	1829	383445	25/01/2021	5646	515220	11/03/2021	1315	613673
12/12/2020	420	383865	26/01/2021	6616	521836	12/03/2021	1636	615309
13/12/2020	314	384179	27/01/2021	5864	527700	13/03/2021	434	615743
14/12/2020	1313	385492	28/01/2021	5466	533166	14/03/2021	305	616048
15/12/2020	1541	387033	29/01/2021	6030	539196	15/03/2021	1364	617412
16/12/2020	1576	388609	30/01/2021	1369	540565	16/03/2021	1631	619043
17/12/2020	1373	389982	31/01/2021	889	541454	17/03/2021	1567	620610
18/12/2020	1539	391521	01/02/2021	4203	545657	18/03/2021	1818	622428
19/12/2020	445	391966	02/02/2021	5050	550707	19/03/2021	450	622878
20/12/2020	355	392321	03/02/2021	4332	555039	20/03/2021	509	623387
21/12/2020	1495	393816	04/02/2021	3852	558891	21/03/2021	387	623774
22/12/2020	1659	395475	05/02/2021	4358	563249	22/03/2021	1655	625429
23/12/2020	2832	398307	06/02/2021	948	564197	23/03/2021	2015	627444
24/12/2020	945	399252	07/02/2021	521	564718	24/03/2021	1876	629320
25/12/2020	489	399741	08/02/2021	2912	567630	25/03/2021	1876	631196
26/12/2020	865	400606	09/02/2021	3439	571069	26/03/2021	2098	633294
27/12/2020	789	401395	10/02/2021	2884	573953	27/03/2021	650	633944
28/12/2020	3277	404672	11/02/2021	2413	576366	28/03/2021	463	634407
29/12/2020	4131	408803	12/02/2021	2776	579142	29/03/2021	1861	636268
30/12/2020	4811	413614	13/02/2021	617	579759	30/03/2021	2218	638486
31/12/2020	1343	414957	14/02/2021	405	580164	31/03/2021	2673	641159
01/01/2021	712	415669	15/02/2021	2127	582291	01/04/2021	729	641888
02/01/2021	1282	416951	16/02/2021	2339	584630	02/04/2021	693	642581
03/01/2021	1107	418058	17/02/2021	2009	586639	03/04/2021	900	643481
04/01/2021	4693	422751	18/02/2021	1851	588490	04/04/2021	672	644153

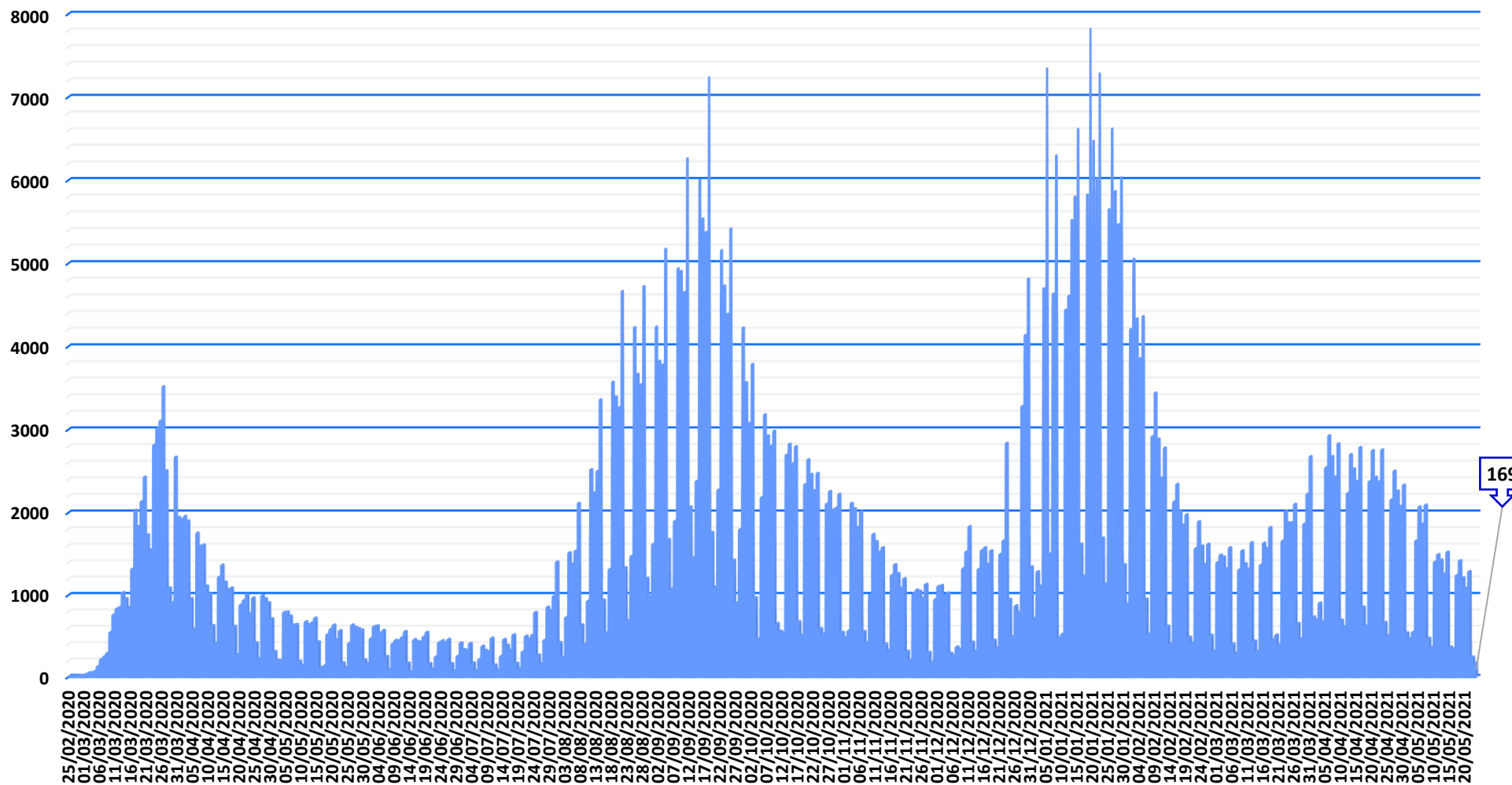
Casos positivos de Covid-19

La Comunidad de Madrid consolida diariamente la serie de casos confirmados, asignando a los casos nuevos notificados la fecha en la que se toma la muestra. Se realiza una actualización diaria de la serie de casos que se adjunta.


Fecha Notificación	Total Diario	Total Acumulado	Fecha Notificación	Total Diario	Total Acumulado
05/04/2021	2538	646691	20/05/2021	1082	720840
06/04/2021	2923	649614	21/05/2021	1284	722124
07/04/2021	2674	652288	22/05/2021	240	722364
08/04/2021	2428	654716	23/05/2021	169	722533
09/04/2021	2826	657542			
10/04/2021	691	658233			
11/04/2021	611	658844			
12/04/2021	2229	661073			
13/04/2021	2698	663771			
14/04/2021	2523	666294			
15/04/2021	2374	668668			
16/04/2021	2782	671450			
17/04/2021	851	672301			
18/04/2021	620	672921			
19/04/2021	2370	675291			
20/04/2021	2745	678036			
21/04/2021	2425	680461			
22/04/2021	2369	682830			
23/04/2021	2753	685583			
24/04/2021	662	686245			
25/04/2021	500	686745			
26/04/2021	2150	688895			
27/04/2021	2499	691394			
28/04/2021	2257	693651			
29/04/2021	2074	695725			
30/04/2021	2328	698053			
01/05/2021	535	698588			
02/05/2021	466	699054			
03/05/2021	544	699598			
04/05/2021	1658	701256			
05/05/2021	2068	703324			
06/05/2021	1860	705184			
07/05/2021	2088	707272			
08/05/2021	468	707740			
09/05/2021	357	708097			
10/05/2021	1401	709498			
11/05/2021	1492	710990			
12/05/2021	1426	712416			
13/05/2021	1255	713671			
14/05/2021	1522	715193			
15/05/2021	362	715555			
16/05/2021	340	715895			
17/05/2021	1239	717134			
18/05/2021	1417	718551			
19/05/2021	1207	719758			



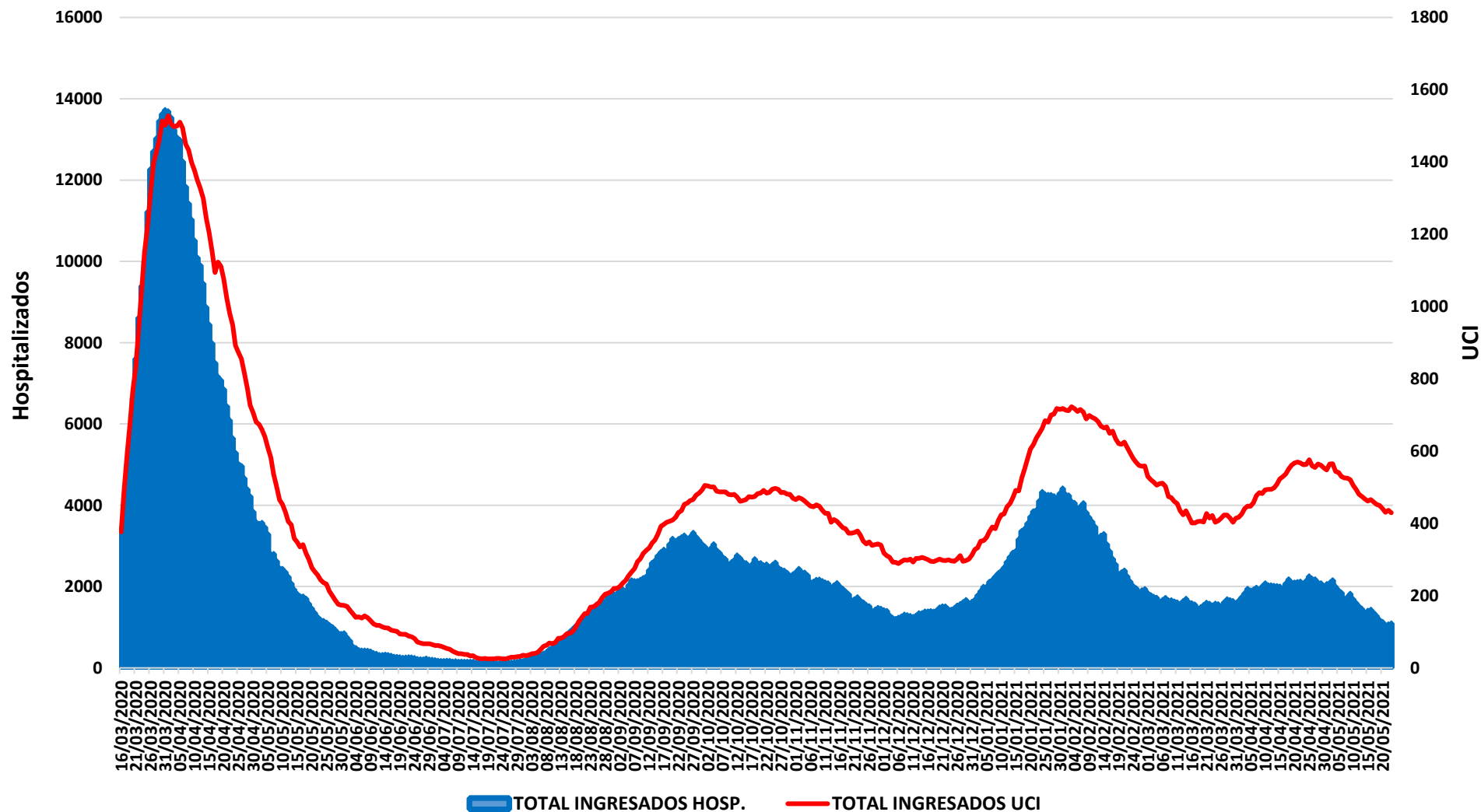
Evolución casos positivos de Covid-19



Fuente: Dirección General de Salud Pública.



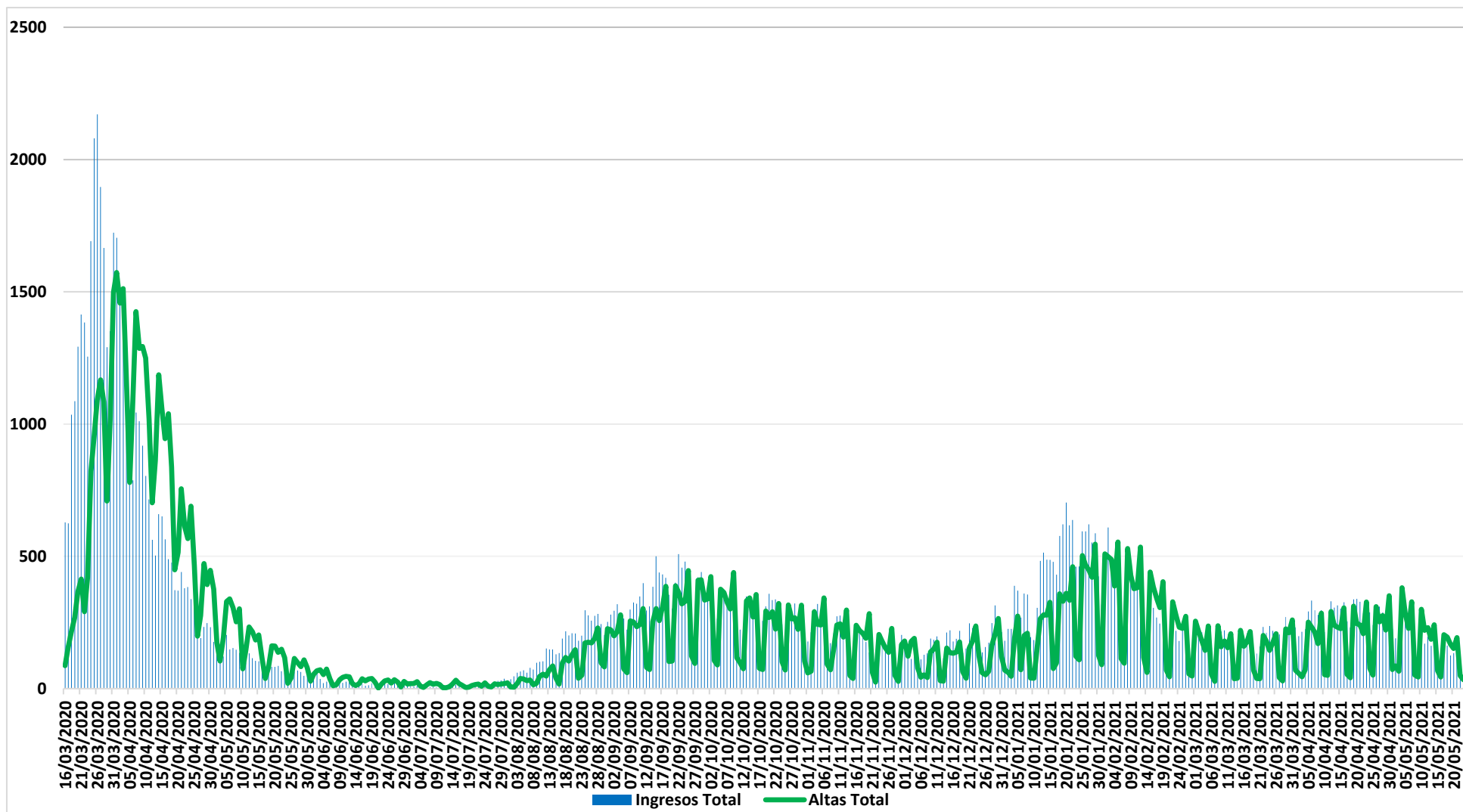
Evolución casos hospitalizados y UCI



Fuente: SERMAS y hospitales privados.



Evolución ingresos y altas



Fuente: SERMAS y hospitales privados.



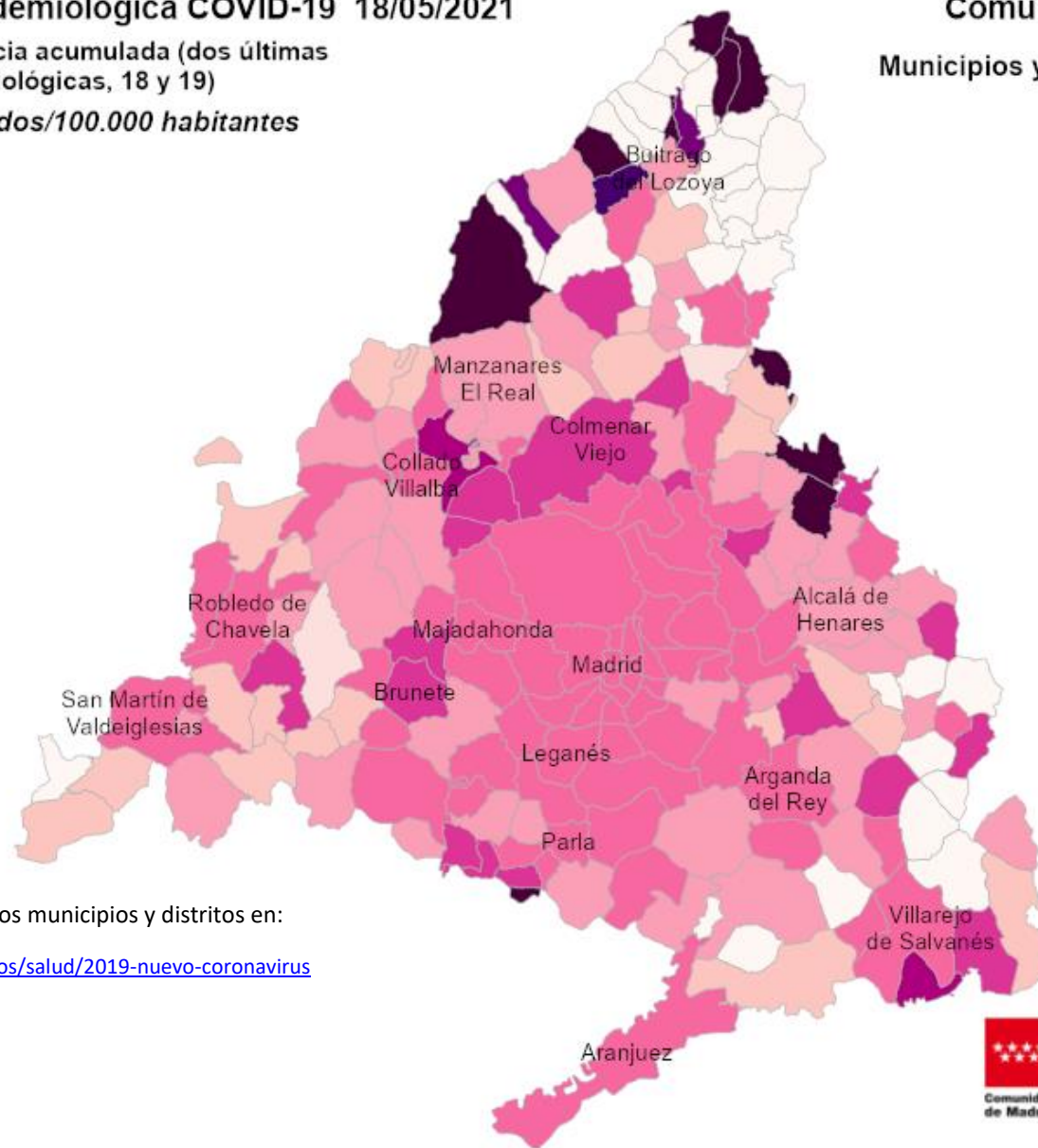
Situación epidemiológica COVID-19 18/05/2021

Tasas de incidencia acumulada (dos últimas semanas epidemiológicas, 18 y 19)

Casos confirmados/100.000 habitantes



Comunidad de Madrid Municipios y Distritos (Madrid)




Consulta toda la información sobre los municipios y distritos en:

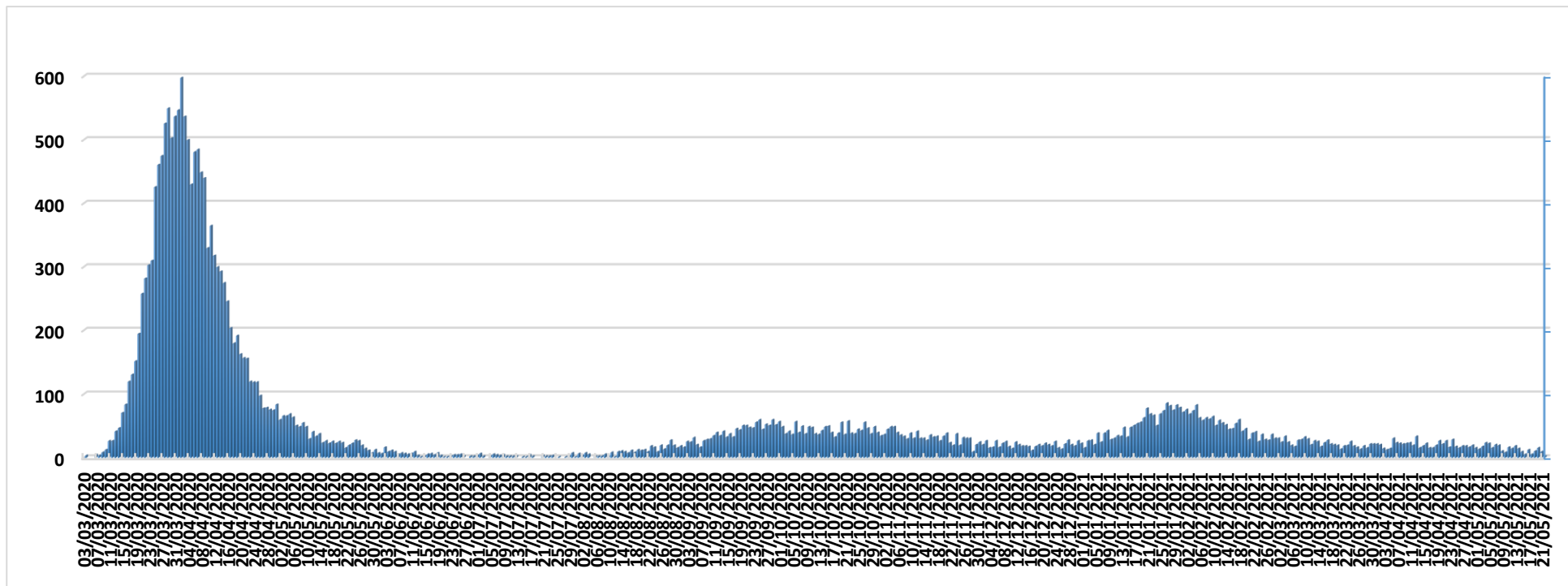
<https://www.comunidad.madrid/servicios/salud/2019-nuevo-coronavirus>

10 Km






Evolución fallecidos



Datos Sanidad Mortuoria *	
Hospitales	17.629
Domicilios	1.365
Centros sociosanitarios	5.067
Otros lugares	30
Total	24.091

*Fallecidos con sospecha o con confirmación de Covid-19 según certificado de defunción.



Fallecidos según edad y sexo

Edad	Mujeres	Hombres	Total
0-9	2	8	10
10-19	4	2	6
20-29	6	11	17
30-39	25	27	52
40-49	63	138	201
50-59	240	532	772
60-69	566	1.424	1.990
70-79	1.621	3.169	4.790
80-89	4.218	5.029	9.247
90>	4.139	2.581	6.720
Edad no confirmada*	134	152	286
Total general	11.018	13.073	24.091

*Sin fecha de nacimiento en el certificado de defunción

