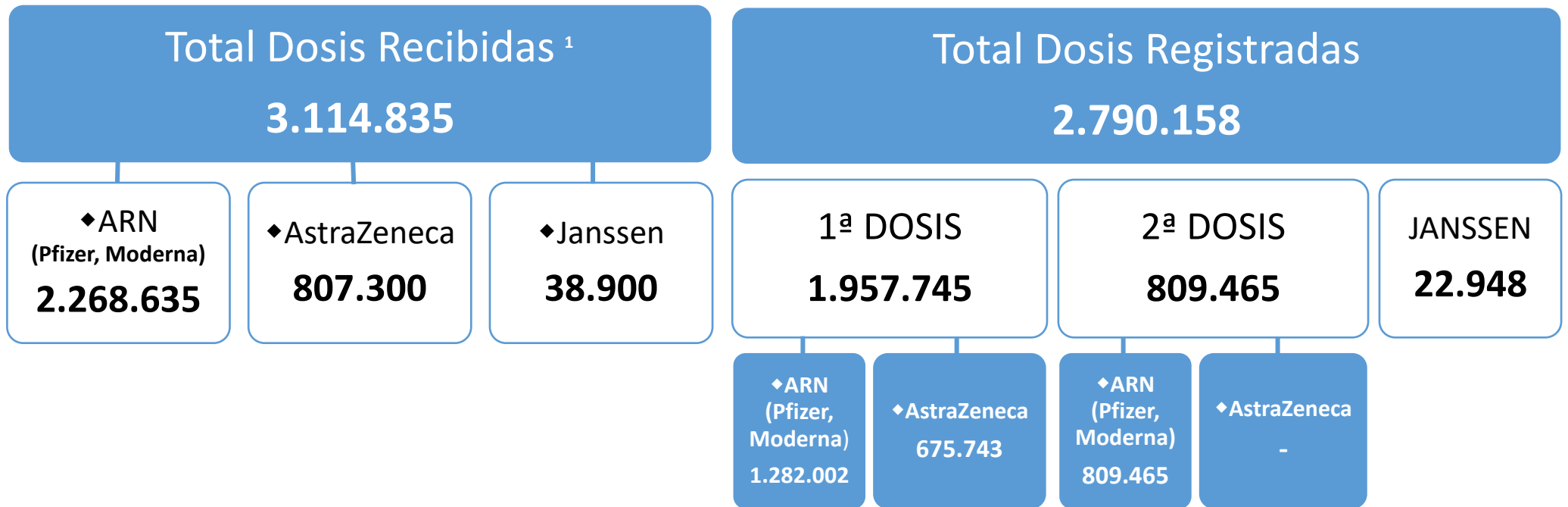



PLAN DE VACUNACIÓN COMUNIDAD DE MADRID

13/5/2021.
(Datos cierre día anterior)



POBLACIÓN DIANA COM. DE MADRID	5,6 M	% POB. PAUTA COMPLETA	14,9%
POBLACIÓN COM. DE MADRID	6,8 M ²		12,2%

1. La cifra de dosis recibidas se actualiza dos veces por semana, en los informes del martes y viernes.
2. Dato de población: INE enero 2020 (6.779.888)



DATOS COVID-19 COMUNIDAD DE MADRID

13/5/2021.
(Datos cierre día anterior)

CASOS POSITIVOS

1.594

(casos nuevos notificados incorporados)

1.173

(casos nuevos notificados de las últimas 24h)

711.890

(acumulados)

Fallecidos Hospitales

21

(en el día)

16.870

(acumulado)

Datos sanidad mortuoria. Fallecidos*

**5.066. Centros
socio-sanitarios**

17.521. Hospitales

1.360. Domicilios.

30. otros lugares

23.977. (Total)

Pacientes Hospitalizados

1.516

(ingresados en
el día)

112.470
(acumulados)

Pacientes en UCI

480

(ingresados en
el día)

11.380
(acumulados)

Atención domiciliaria por Atención primaria

3.627

(seguimiento en el
día)

806.406
(acumulados)

Altas Hospitalarias

230

(en el día)

98.604
(acumuladas)

Casos positivos de Covid-19

La Comunidad de Madrid consolida diariamente la serie de casos confirmados, asignando a los casos nuevos notificados la fecha en la que se toma la muestra. Se realiza una actualización diaria de la serie de casos que se adjunta.

Fecha Notificación	Total Diario	Total Acumulado	Fecha Notificación	Total Diario	Total Acumulado	Fecha Notificación	Total Diario	Total Acumulado
25/02/2020	2	2	10/04/2020	1008	55821	25/05/2020	411	83752
26/02/2020	6	8	11/04/2020	624	56445	26/05/2020	631	84383
27/02/2020	5	13	12/04/2020	408	56853	27/05/2020	603	84986
28/02/2020	13	26	13/04/2020	1217	58070	28/05/2020	587	85573
29/02/2020	11	37	14/04/2020	1362	59432	29/05/2020	570	86143
01/03/2020	27	64	15/04/2020	1155	60587	30/05/2020	204	86347
02/03/2020	47	111	16/04/2020	1066	61653	31/05/2020	160	86507
03/03/2020	51	162	17/04/2020	1083	62736	01/06/2020	465	86972
04/03/2020	68	230	18/04/2020	614	63350	02/06/2020	613	87585
05/03/2020	126	356	19/04/2020	271	63621	03/06/2020	621	88206
06/03/2020	212	568	20/04/2020	878	64499	04/06/2020	530	88736
07/03/2020	246	814	21/04/2020	932	65431	05/06/2020	565	89301
08/03/2020	288	1102	22/04/2020	1000	66431	06/06/2020	247	89548
09/03/2020	542	1644	23/04/2020	770	67201	07/06/2020	90	89638
10/03/2020	756	2400	24/04/2020	962	68163	08/06/2020	402	90040
11/03/2020	829	3229	25/04/2020	412	68575	09/06/2020	445	90485
12/03/2020	849	4078	26/04/2020	223	68798	10/06/2020	440	90925
13/03/2020	1029	5107	27/04/2020	993	69791	11/06/2020	479	91404
14/03/2020	954	6061	28/04/2020	951	70742	12/06/2020	551	91955
15/03/2020	849	6910	29/04/2020	903	71645	13/06/2020	166	92121
16/03/2020	1315	8225	30/04/2020	706	72351	14/06/2020	63	92184
17/03/2020	2028	10253	01/05/2020	308	72659	15/06/2020	452	92636
18/03/2020	1832	12085	02/05/2020	201	72860	16/06/2020	430	93066
19/03/2020	2130	14215	03/05/2020	202	73062	17/06/2020	422	93488
20/03/2020	2424	16639	04/05/2020	786	73848	18/06/2020	486	93974
21/03/2020	1730	18369	05/05/2020	791	74639	19/06/2020	541	94515
22/03/2020	1549	19918	06/05/2020	741	75380	20/06/2020	159	94674
23/03/2020	2810	22728	07/05/2020	632	76012	21/06/2020	96	94770
24/03/2020	3007	25735	08/05/2020	638	76650	22/06/2020	245	95015
25/03/2020	3099	28834	09/05/2020	188	76838	23/06/2020	418	95433
26/03/2020	3514	32348	10/05/2020	137	76975	24/06/2020	439	95872
27/03/2020	2502	34850	11/05/2020	671	77646	25/06/2020	412	96284
28/03/2020	1084	35934	12/05/2020	633	78279	26/06/2020	456	96740
29/03/2020	903	36837	13/05/2020	661	78940	27/06/2020	159	96899
30/03/2020	2665	39502	14/05/2020	716	79656	28/06/2020	74	96973
31/03/2020	1942	41444	15/05/2020	424	80080	29/06/2020	251	97224
01/04/2020	1917	43361	16/05/2020	109	80189	30/06/2020	413	97637
02/04/2020	1954	45315	17/05/2020	134	80323	01/07/2020	331	97968
03/04/2020	1899	47214	18/05/2020	516	80839	02/07/2020	324	98292
04/04/2020	954	48168	19/05/2020	579	81418	03/07/2020	406	98698
05/04/2020	581	48749	20/05/2020	631	82049	04/07/2020	168	98866
06/04/2020	1752	50501	21/05/2020	452	82501	05/07/2020	77	98943
07/04/2020	1595	52096	22/05/2020	563	83064	06/07/2020	213	99156
08/04/2020	1609	53705	23/05/2020	168	83232	07/07/2020	372	99528
09/04/2020	1108	54813	24/05/2020	109	83341	08/07/2020	319	99847

Casos positivos de Covid-19

La Comunidad de Madrid consolida diariamente la serie de casos confirmados, asignando a los casos nuevos notificados la fecha en la que se toma la muestra. Se realiza una actualización diaria de la serie de casos que se adjunta.

Fecha Notificación	Total Diario	Total Acumulado	Fecha Notificación	Total Diario	Total Acumulado	Fecha Notificación	Total Diario	Total Acumulado
09/07/2020	309	100156	23/08/2020	687	150648	07/10/2020	2920	297744
10/07/2020	471	100627	24/08/2020	1469	152117	08/10/2020	2800	300544
11/07/2020	142	100769	25/08/2020	4226	156343	09/10/2020	2978	303522
12/07/2020	84	100853	26/08/2020	3664	160007	10/10/2020	649	304171
13/07/2020	250	101103	27/08/2020	3537	163544	11/10/2020	555	304726
14/07/2020	454	101557	28/08/2020	4720	168264	12/10/2020	540	305266
15/07/2020	383	101940	29/08/2020	1202	169466	13/10/2020	2691	307957
16/07/2020	323	102263	30/08/2020	978	170444	14/10/2020	2823	310780
17/07/2020	511	102774	31/08/2020	1617	172061	15/10/2020	2586	313366
18/07/2020	163	102937	01/09/2020	4232	176293	16/10/2020	2793	316159
19/07/2020	97	103034	02/09/2020	3819	180112	17/10/2020	672	316831
20/07/2020	306	103340	03/09/2020	3775	183887	18/10/2020	508	317339
21/07/2020	494	103834	04/09/2020	5170	189057	19/10/2020	2335	319674
22/07/2020	459	104293	05/09/2020	1675	190732	20/10/2020	2635	322309
23/07/2020	507	104800	06/09/2020	1072	191804	21/10/2020	2458	324767
24/07/2020	784	105584	07/09/2020	1893	193697	22/10/2020	2261	327028
25/07/2020	264	105848	08/09/2020	4932	198629	23/10/2020	2470	329498
26/07/2020	161	106009	09/09/2020	4903	203532	24/10/2020	586	330084
27/07/2020	447	106456	10/09/2020	4648	208180	25/10/2020	521	330605
28/07/2020	849	107305	11/09/2020	6258	214438	26/10/2020	2104	332709
29/07/2020	808	108113	12/09/2020	2066	216504	27/10/2020	2253	334962
30/07/2020	984	109097	13/09/2020	1455	217959	28/10/2020	2031	336993
31/07/2020	1401	110498	14/09/2020	2375	220334	29/10/2020	2052	339045
01/08/2020	416	110914	15/09/2020	5998	226332	30/10/2020	2220	341265
02/08/2020	238	111152	16/09/2020	5536	231868	31/10/2020	540	341805
03/08/2020	724	111876	17/09/2020	5372	237240	01/11/2020	477	342282
04/08/2020	1514	113390	18/09/2020	7231	244471	02/11/2020	557	342839
05/08/2020	1376	114766	19/09/2020	1759	246230	03/11/2020	2110	344949
06/08/2020	1536	116302	20/09/2020	1096	247326	04/11/2020	2045	346994
07/08/2020	2109	118411	21/09/2020	2268	249594	05/11/2020	1820	348814
08/08/2020	632	119043	22/09/2020	5154	254748	06/11/2020	2008	350822
09/08/2020	398	119441	23/09/2020	4729	259477	07/11/2020	551	351373
10/08/2020	923	120364	24/09/2020	4387	263864	08/11/2020	419	351792
11/08/2020	2515	122879	25/09/2020	5416	269280	09/11/2020	1001	352793
12/08/2020	2235	125114	26/09/2020	1423	270703	10/11/2020	1736	354529
13/08/2020	2495	127609	27/09/2020	903	271606	11/11/2020	1649	356178
14/08/2020	3357	130966	28/09/2020	1794	273400	12/11/2020	1523	357701
15/08/2020	935	131901	29/09/2020	4220	277620	13/11/2020	1576	359277
16/08/2020	537	132438	30/09/2020	3563	281183	14/11/2020	398	359675
17/08/2020	1311	133749	01/10/2020	3073	284256	15/11/2020	326	360001
18/08/2020	3569	137318	02/10/2020	3782	288038	16/11/2020	1239	361240
19/08/2020	3390	140708	03/10/2020	966	289004	17/11/2020	1367	362607
20/08/2020	3262	143970	04/10/2020	464	289468	18/11/2020	1260	363867
21/08/2020	4660	148630	05/10/2020	2180	291648	19/11/2020	1085	364952
22/08/2020	1331	149961	06/10/2020	3176	294824	20/11/2020	1196	366148

Casos positivos de Covid-19


La Comunidad de Madrid consolida diariamente la serie de casos confirmados, asignando a los casos nuevos notificados la fecha en la que se toma la muestra. Se realiza una actualización diaria de la serie de casos que se adjunta.

Fecha Notificación	Total Diario	Total Acumulado	Fecha Notificación	Total Diario	Total Acumulado	Fecha Notificación	Total Diario	Total Acumulado
21/11/2020	310	366458	05/01/2021	7341	430061	19/02/2021	1972	590415
22/11/2020	200	366658	06/01/2021	1501	431562	20/02/2021	482	590897
23/11/2020	1009	367667	07/01/2021	4630	436192	21/02/2021	410	591307
24/11/2020	1061	368728	08/01/2021	6294	442486	22/02/2021	1565	592872
25/11/2020	1042	369770	09/01/2021	477	442963	23/02/2021	1889	594761
26/11/2020	958	370728	10/01/2021	519	443482	24/02/2021	1594	596355
27/11/2020	1129	371857	11/01/2021	4435	447917	25/02/2021	1370	597725
28/11/2020	295	372152	12/01/2021	4602	452519	26/02/2021	1619	599344
29/11/2020	176	372328	13/01/2021	5517	458036	27/02/2021	506	599850
30/11/2020	944	373272	14/01/2021	5798	463834	28/02/2021	315	600165
01/12/2020	1103	374375	15/01/2021	6613	470447	01/03/2021	1394	601559
02/12/2020	1115	375490	16/01/2021	1619	472066	02/03/2021	1484	603043
03/12/2020	993	376483	17/01/2021	1230	473296	03/03/2021	1461	604504
04/12/2020	1022	377505	18/01/2021	5823	479119	04/03/2021	1319	605823
05/12/2020	286	377791	19/01/2021	7827	486946	05/03/2021	1575	607398
06/12/2020	255	378046	20/01/2021	6470	493416	06/03/2021	399	607797
07/12/2020	364	378410	21/01/2021	6015	499431	07/03/2021	287	608084
08/12/2020	337	378747	22/01/2021	7281	506712	08/03/2021	1306	609390
09/12/2020	1321	380068	23/01/2021	1691	508403	09/03/2021	1536	610926
10/12/2020	1524	381592	24/01/2021	1135	509538	10/03/2021	1378	612304
11/12/2020	1827	383419	25/01/2021	5645	515183	11/03/2021	1315	613619
12/12/2020	420	383839	26/01/2021	6616	521799	12/03/2021	1636	615255
13/12/2020	313	384152	27/01/2021	5864	527663	13/03/2021	434	615689
14/12/2020	1314	385466	28/01/2021	5466	533129	14/03/2021	305	615994
15/12/2020	1541	387007	29/01/2021	6028	539157	15/03/2021	1364	617358
16/12/2020	1576	388583	30/01/2021	1367	540524	16/03/2021	1631	618989
17/12/2020	1373	389956	31/01/2021	889	541413	17/03/2021	1567	620556
18/12/2020	1538	391494	01/02/2021	4202	545615	18/03/2021	1818	622374
19/12/2020	445	391939	02/02/2021	5050	550665	19/03/2021	450	622824
20/12/2020	355	392294	03/02/2021	4331	554996	20/03/2021	510	623334
21/12/2020	1495	393789	04/02/2021	3851	558847	21/03/2021	387	623721
22/12/2020	1658	395447	05/02/2021	4355	563202	22/03/2021	1653	625374
23/12/2020	2831	398278	06/02/2021	947	564149	23/03/2021	2016	627390
24/12/2020	945	399223	07/02/2021	521	564670	24/03/2021	1876	629266
25/12/2020	489	399712	08/02/2021	2914	567584	25/03/2021	1875	631141
26/12/2020	865	400577	09/02/2021	3438	571022	26/03/2021	2098	633239
27/12/2020	789	401366	10/02/2021	2884	573906	27/03/2021	650	633889
28/12/2020	3277	404643	11/02/2021	2414	576320	28/03/2021	462	634351
29/12/2020	4131	408774	12/02/2021	2776	579096	29/03/2021	1861	636212
30/12/2020	4810	413584	13/02/2021	617	579713	30/03/2021	2216	638428
31/12/2020	1343	414927	14/02/2021	405	580118	31/03/2021	2669	641097
01/01/2021	712	415639	15/02/2021	2126	582244	01/04/2021	729	641826
02/01/2021	1282	416921	16/02/2021	2339	584583	02/04/2021	693	642519
03/01/2021	1107	418028	17/02/2021	2009	586592	03/04/2021	900	643419
04/01/2021	4692	422720	18/02/2021	1851	588443	04/04/2021	673	644092

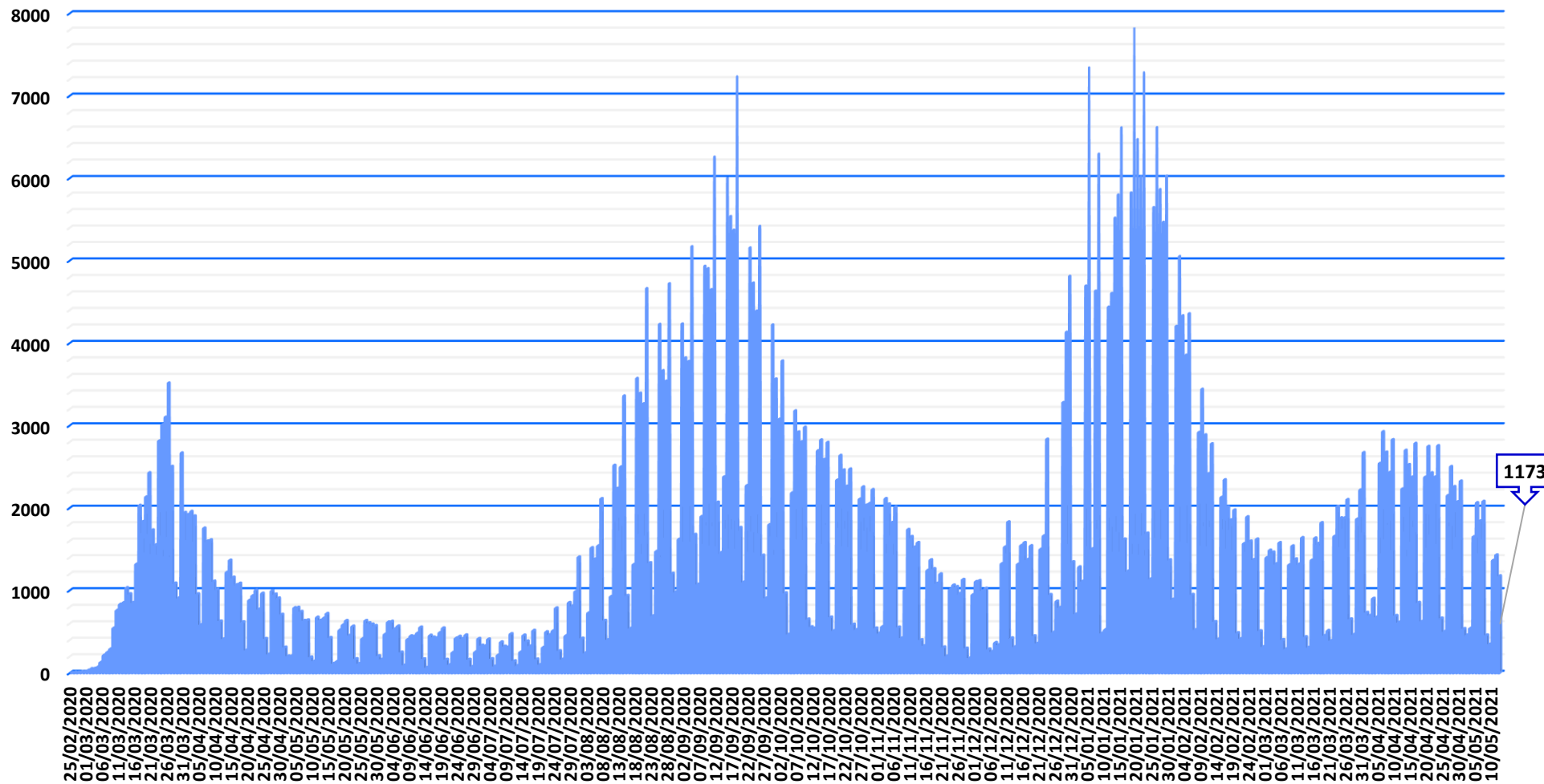
Casos positivos de Covid-19

La Comunidad de Madrid consolida diariamente la serie de casos confirmados, asignando a los casos nuevos notificados la fecha en la que se toma la muestra. Se realiza una actualización diaria de la serie de casos que se adjunta.


Fecha Notificación	Total Diario	Total Acumulado
05/04/2021	2538	646630
06/04/2021	2923	649553
07/04/2021	2675	652228
08/04/2021	2428	654656
09/04/2021	2826	657482
10/04/2021	691	658173
11/04/2021	611	658784
12/04/2021	2229	661013
13/04/2021	2697	663710
14/04/2021	2523	666233
15/04/2021	2372	668605
16/04/2021	2781	671386
17/04/2021	850	672236
18/04/2021	620	672856
19/04/2021	2370	675226
20/04/2021	2745	677971
21/04/2021	2424	680395
22/04/2021	2372	682767
23/04/2021	2753	685520
24/04/2021	660	686180
25/04/2021	498	686678
26/04/2021	2148	688826
27/04/2021	2500	691326
28/04/2021	2256	693582
29/04/2021	2072	695654
30/04/2021	2324	697978
01/05/2021	533	698511
02/05/2021	457	698968
03/05/2021	538	699506
04/05/2021	1648	701154
05/05/2021	2060	703214
06/05/2021	1840	705054
07/05/2021	2077	707131
08/05/2021	455	707586
09/05/2021	344	707930
10/05/2021	1361	709291
11/05/2021	1426	710717
12/05/2021	1173	711890



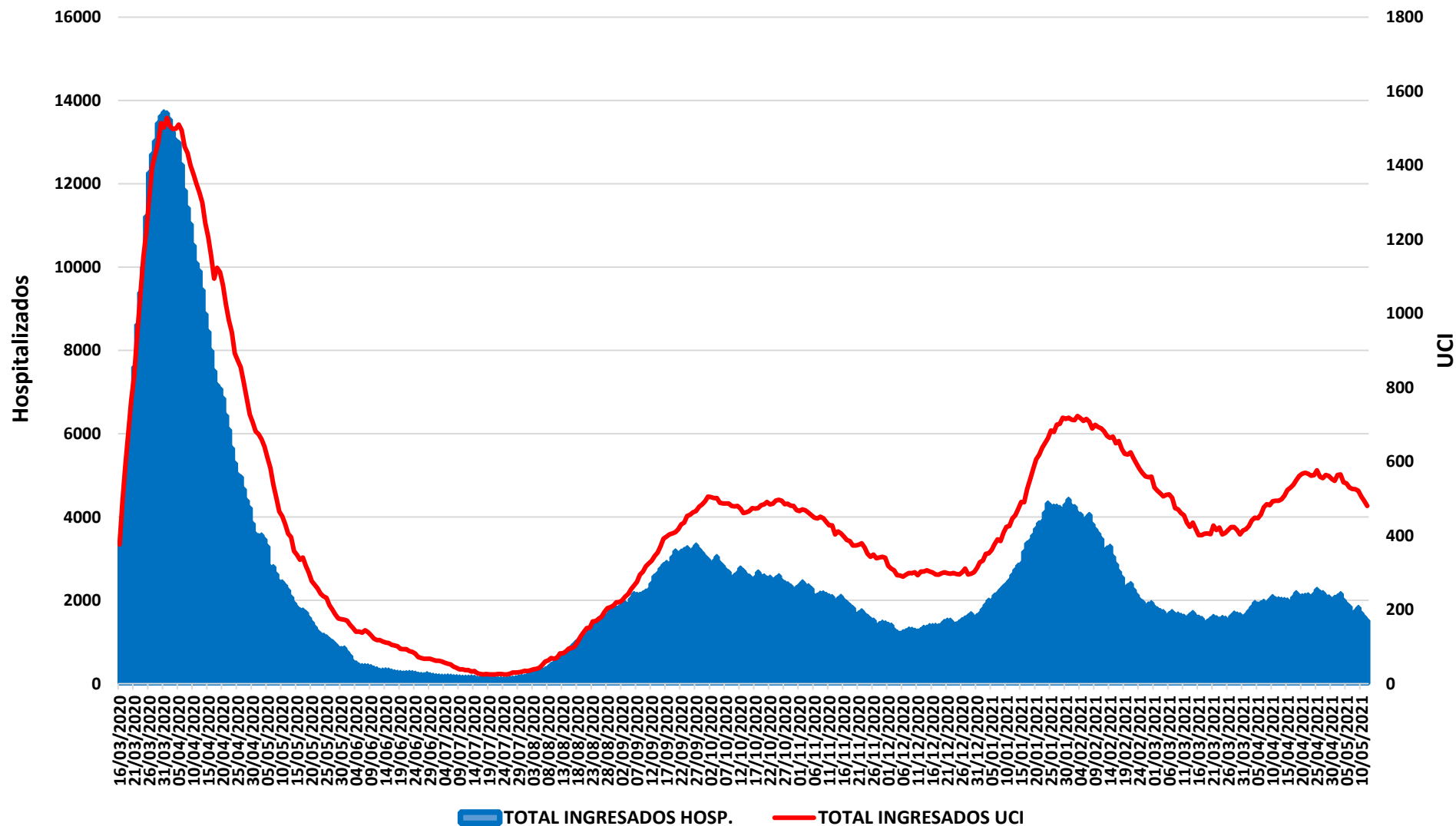
Evolución casos positivos de Covid-19




Fuente: Dirección General de Salud Pública.



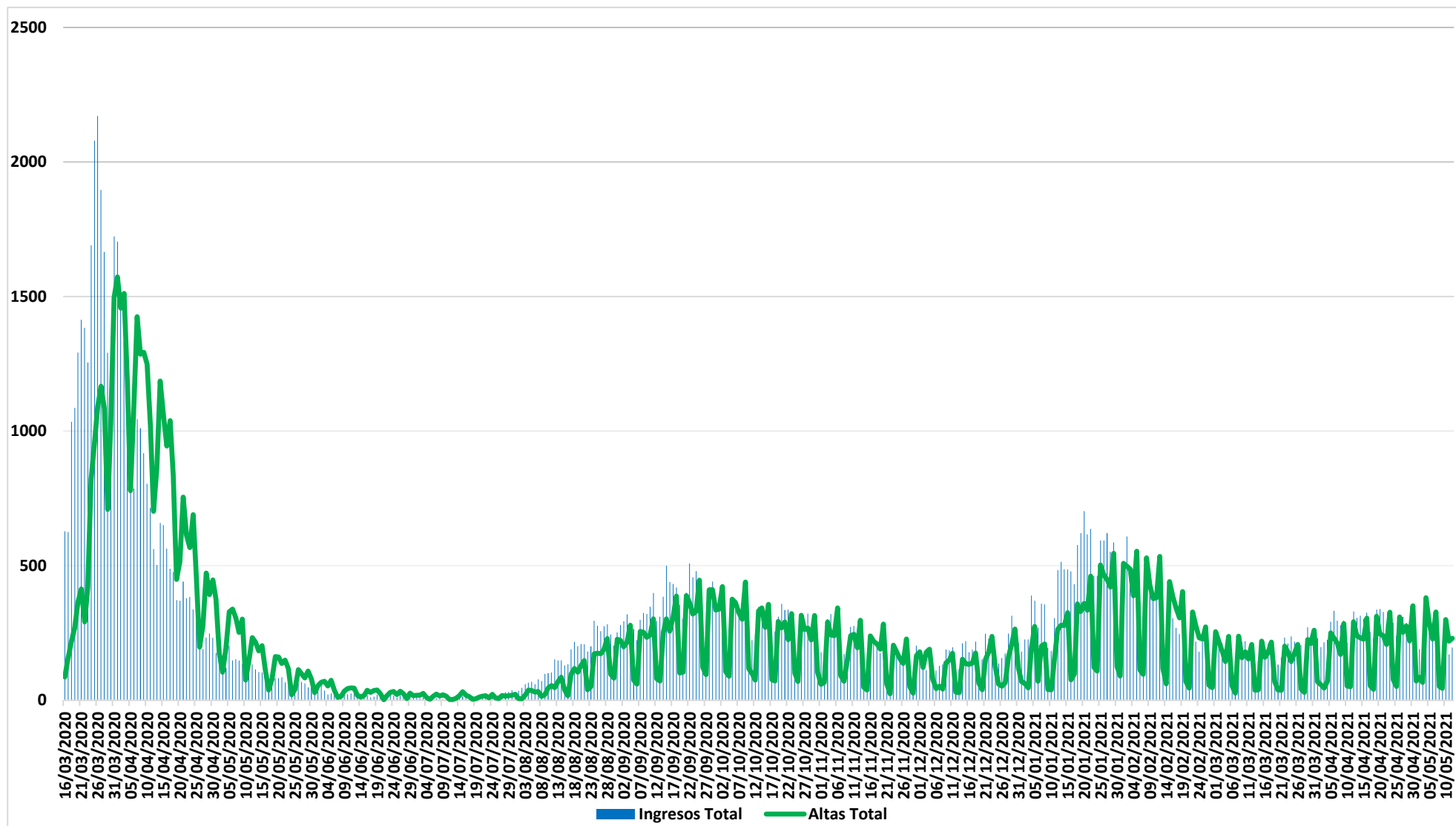
Evolución casos hospitalizados y UCI




Fuente: SERMAS y hospitales privados.



Evolución ingresos y altas





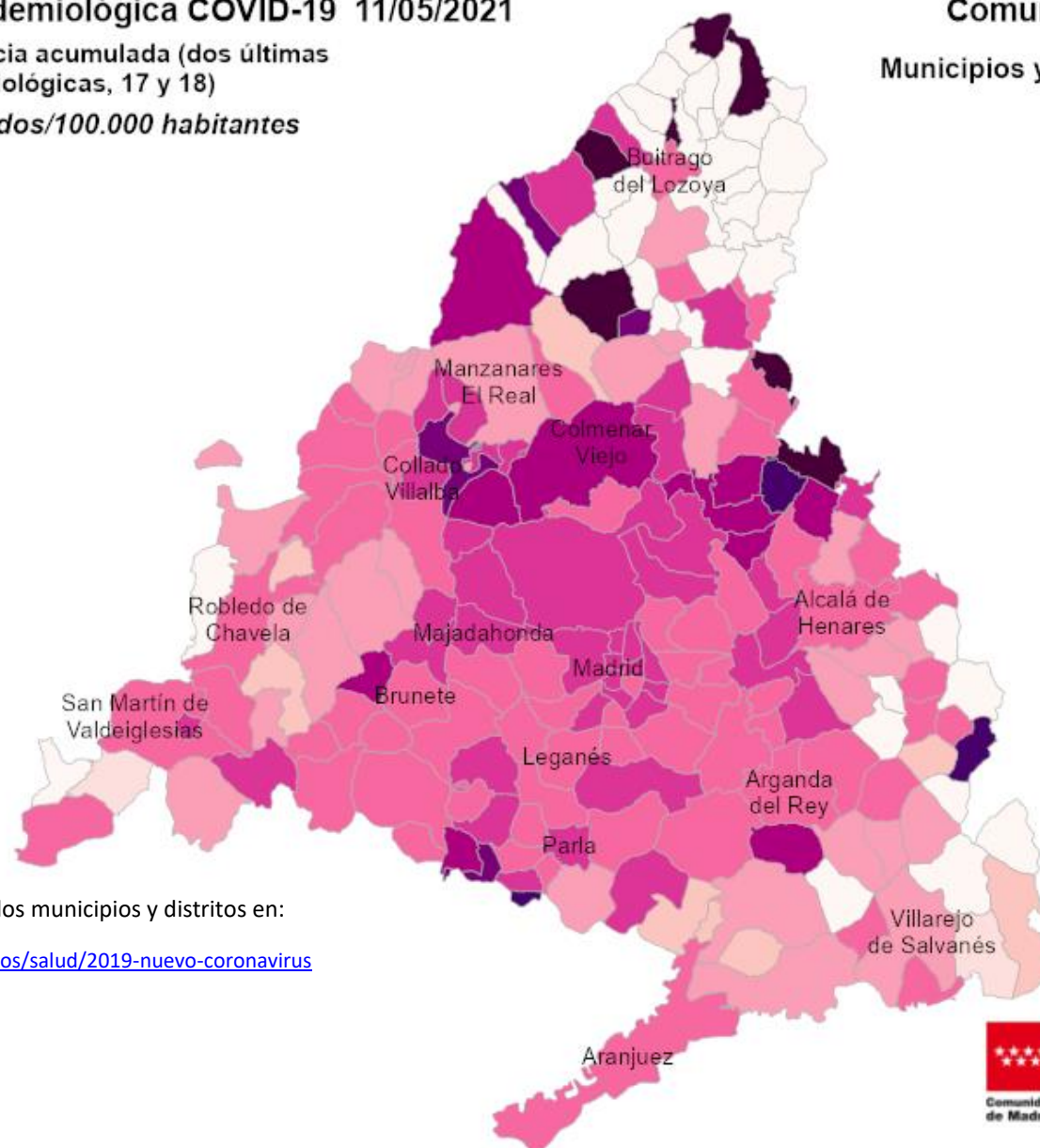
Situación epidemiológica COVID-19 11/05/2021

Tasas de incidencia acumulada (dos últimas semanas epidemiológicas, 17 y 18)

Casos confirmados/100.000 habitantes



Comunidad de Madrid Municipios y Distritos (Madrid)




Consulta toda la información sobre los municipios y distritos en:

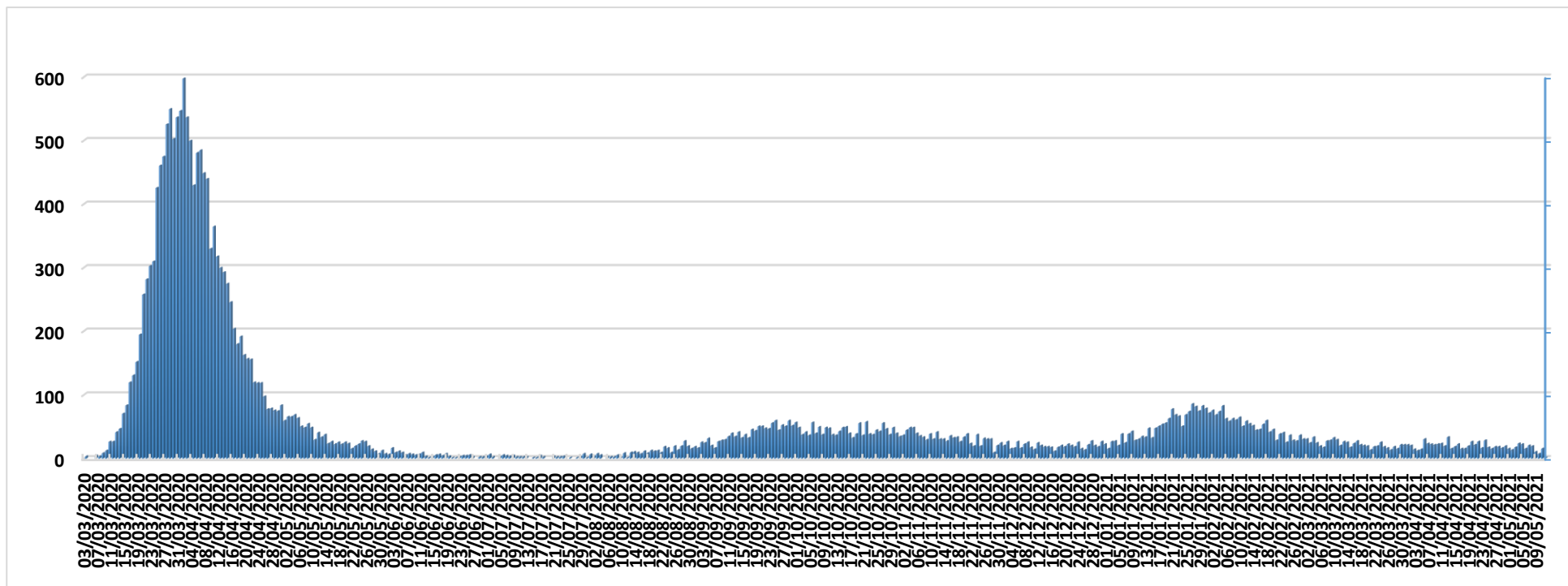
<https://www.comunidad.madrid/servicios/salud/2019-nuevo-coronavirus>

10 Km






Evolución fallecidos



Datos Sanidad Mortuoria *	
Hospitales	17.521
Domicilios	1.360
Centros sociosanitarios	5.066
Otros lugares	30
Total	23.977

*Fallecidos con sospecha o con confirmación de Covid-19 según certificado de defunción.



Fallecidos según edad y sexo

Edad	Mujeres	Hombres	Total
0-9	2	8	10
10-19	3	2	5
20-29	6	10	16
30-39	23	27	50
40-49	63	136	199
50-59	235	528	763
60-69	562	1.398	1.960
70-79	1.612	3.143	4.755
80-89	4.208	5.018	9.226
90>	4.134	2.573	6.707
Edad no confirmada*	134	152	286
Total general	10.982	12.995	23.977

*Sin fecha de nacimiento en el certificado de defunción

