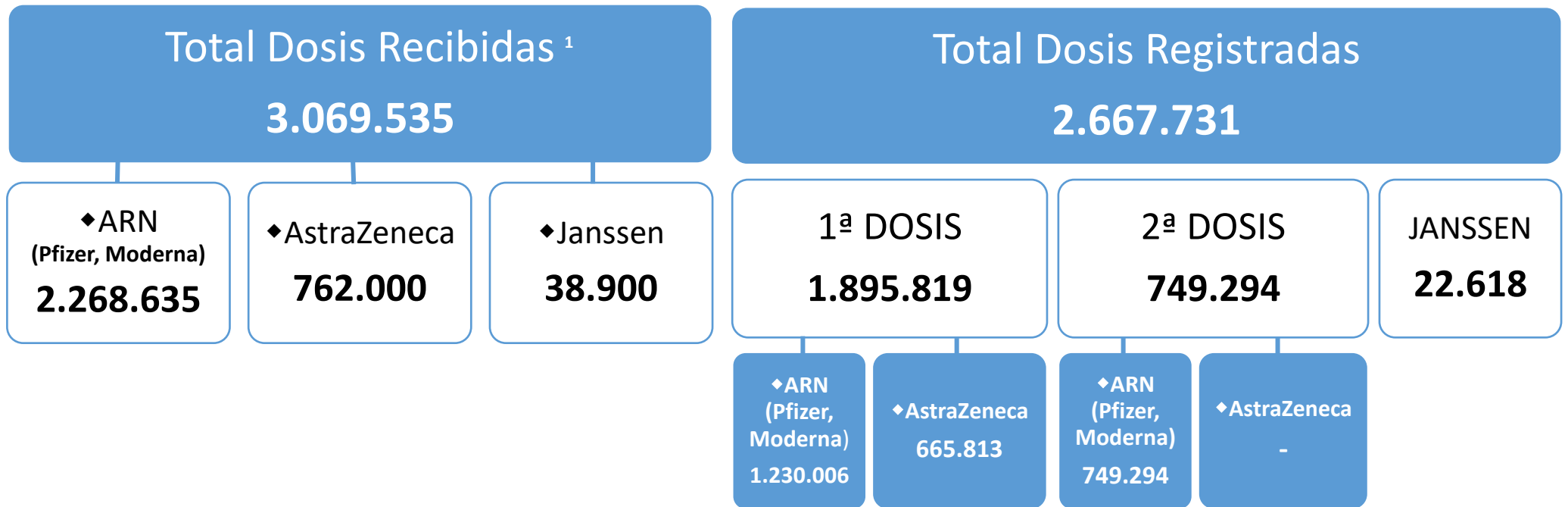


PLAN DE VACUNACIÓN COMUNIDAD DE MADRID

11/5/2021.
(Datos cierre día anterior)



POBLACIÓN DIANA COM. DE MADRID	5,6 M	% POB. PAUTA COMPLETA	13,8%
POBLACIÓN COM. DE MADRID	6,8 M ²		11,4%

1. La cifra de dosis recibidas se actualiza dos veces por semana, en los informes del martes y viernes.
 2. Dato de población: INE enero 2020 (6.779.888)



DATOS COVID-19 COMUNIDAD DE MADRID

11/5/2021.
(Datos cierre día anterior)

CASOS POSITIVOS

1.402
(casos nuevos notificados incorporados)

1.105
(casos nuevos notificados de las últimas 24h)

708.793
(acumulados)

Fallecidos Hospitales

18
(en el día)

16.839
(acumulado)

Datos sanidad mortuoria. Fallecidos*

**5.066. Centros
socio-sanitarios**

17.473. Hospitales

1.358. Domicilios.

30. otros lugares

23.927. (Total)

Pacientes Hospitalizados

1.692
(ingresados en el día)

112.147
(acumulados)

Pacientes en UCI

506
(ingresados en el día)

11.337
(acumulados)

Atención domiciliar por Atención primaria

5.749
(seguimiento en el día)

804.060
(acumulados)

Altas Hospitalarias

300
(en el día)

98.154
(acumuladas)

Casos positivos de Covid-19


La Comunidad de Madrid consolida diariamente la serie de casos confirmados, asignando a los casos nuevos notificados la fecha en la que se toma la muestra. Se realiza una actualización diaria de la serie de casos que se adjunta.

Fecha Notificación	Total Diario	Total Acumulado	Fecha Notificación	Total Diario	Total Acumulado	Fecha Notificación	Total Diario	Total Acumulado
25/02/2020	2	2	10/04/2020	1008	55820	25/05/2020	411	83753
26/02/2020	6	8	11/04/2020	624	56444	26/05/2020	631	84384
27/02/2020	5	13	12/04/2020	408	56852	27/05/2020	603	84987
28/02/2020	13	26	13/04/2020	1217	58069	28/05/2020	587	85574
29/02/2020	11	37	14/04/2020	1363	59432	29/05/2020	571	86145
01/03/2020	27	64	15/04/2020	1155	60587	30/05/2020	204	86349
02/03/2020	47	111	16/04/2020	1066	61653	31/05/2020	160	86509
03/03/2020	51	162	17/04/2020	1083	62736	01/06/2020	466	86975
04/03/2020	68	230	18/04/2020	614	63350	02/06/2020	613	87588
05/03/2020	126	356	19/04/2020	271	63621	03/06/2020	622	88210
06/03/2020	212	568	20/04/2020	878	64499	04/06/2020	530	88740
07/03/2020	246	814	21/04/2020	932	65431	05/06/2020	565	89305
08/03/2020	288	1102	22/04/2020	1000	66431	06/06/2020	247	89552
09/03/2020	542	1644	23/04/2020	770	67201	07/06/2020	90	89642
10/03/2020	756	2400	24/04/2020	962	68163	08/06/2020	402	90044
11/03/2020	829	3229	25/04/2020	412	68575	09/06/2020	446	90490
12/03/2020	850	4079	26/04/2020	223	68798	10/06/2020	441	90931
13/03/2020	1029	5108	27/04/2020	993	69791	11/06/2020	480	91411
14/03/2020	954	6062	28/04/2020	951	70742	12/06/2020	553	91964
15/03/2020	849	6911	29/04/2020	903	71645	13/06/2020	166	92130
16/03/2020	1315	8226	30/04/2020	707	72352	14/06/2020	63	92193
17/03/2020	2027	10253	01/05/2020	308	72660	15/06/2020	452	92645
18/03/2020	1832	12085	02/05/2020	201	72861	16/06/2020	430	93075
19/03/2020	2129	14214	03/05/2020	202	73063	17/06/2020	422	93497
20/03/2020	2425	16639	04/05/2020	785	73848	18/06/2020	486	93983
21/03/2020	1730	18369	05/05/2020	791	74639	19/06/2020	541	94524
22/03/2020	1549	19918	06/05/2020	741	75380	20/06/2020	159	94683
23/03/2020	2810	22728	07/05/2020	632	76012	21/06/2020	96	94779
24/03/2020	3007	25735	08/05/2020	638	76650	22/06/2020	245	95024
25/03/2020	3099	28834	09/05/2020	188	76838	23/06/2020	420	95444
26/03/2020	3514	32348	10/05/2020	137	76975	24/06/2020	440	95884
27/03/2020	2502	34850	11/05/2020	671	77646	25/06/2020	414	96298
28/03/2020	1084	35934	12/05/2020	633	78279	26/06/2020	457	96755
29/03/2020	903	36837	13/05/2020	661	78940	27/06/2020	159	96914
30/03/2020	2665	39502	14/05/2020	716	79656	28/06/2020	74	96988
31/03/2020	1941	41443	15/05/2020	424	80080	29/06/2020	251	97239
01/04/2020	1917	43360	16/05/2020	109	80189	30/06/2020	415	97654
02/04/2020	1954	45314	17/05/2020	134	80323	01/07/2020	332	97986
03/04/2020	1898	47212	18/05/2020	516	80839	02/07/2020	325	98311
04/04/2020	954	48166	19/05/2020	581	81420	03/07/2020	406	98717
05/04/2020	582	48748	20/05/2020	631	82051	04/07/2020	168	98885
06/04/2020	1752	50500	21/05/2020	452	82503	05/07/2020	77	98962
07/04/2020	1595	52095	22/05/2020	563	83066	06/07/2020	213	99175
08/04/2020	1610	53705	23/05/2020	168	83234	07/07/2020	372	99547
09/04/2020	1107	54812	24/05/2020	108	83342	08/07/2020	319	99866

Casos positivos de Covid-19

La Comunidad de Madrid consolida diariamente la serie de casos confirmados, asignando a los casos nuevos notificados la fecha en la que se toma la muestra. Se realiza una actualización diaria de la serie de casos que se adjunta.


Fecha Notificación	Total Diario	Total Acumulado	Fecha Notificación	Total Diario	Total Acumulado	Fecha Notificación	Total Diario	Total Acumulado
09/07/2020	309	100175	23/08/2020	687	150673	07/10/2020	2920	297775
10/07/2020	471	100646	24/08/2020	1469	152142	08/10/2020	2800	300575
11/07/2020	143	100789	25/08/2020	4226	156368	09/10/2020	2978	303553
12/07/2020	84	100873	26/08/2020	3663	160031	10/10/2020	649	304202
13/07/2020	250	101123	27/08/2020	3537	163568	11/10/2020	555	304757
14/07/2020	457	101580	28/08/2020	4720	168288	12/10/2020	540	305297
15/07/2020	384	101964	29/08/2020	1202	169490	13/10/2020	2690	307987
16/07/2020	323	102287	30/08/2020	980	170470	14/10/2020	2822	310809
17/07/2020	512	102799	31/08/2020	1618	172088	15/10/2020	2586	313395
18/07/2020	163	102962	01/09/2020	4232	176320	16/10/2020	2793	316188
19/07/2020	97	103059	02/09/2020	3819	180139	17/10/2020	672	316860
20/07/2020	306	103365	03/09/2020	3776	183915	18/10/2020	507	317367
21/07/2020	494	103859	04/09/2020	5170	189085	19/10/2020	2336	319703
22/07/2020	459	104318	05/09/2020	1675	190760	20/10/2020	2635	322338
23/07/2020	507	104825	06/09/2020	1072	191832	21/10/2020	2458	324796
24/07/2020	784	105609	07/09/2020	1893	193725	22/10/2020	2261	327057
25/07/2020	264	105873	08/09/2020	4933	198658	23/10/2020	2469	329526
26/07/2020	160	106033	09/09/2020	4903	203561	24/10/2020	586	330112
27/07/2020	447	106480	10/09/2020	4649	208210	25/10/2020	521	330633
28/07/2020	849	107329	11/09/2020	6258	214468	26/10/2020	2104	332737
29/07/2020	809	108138	12/09/2020	2066	216534	27/10/2020	2253	334990
30/07/2020	984	109122	13/09/2020	1455	217989	28/10/2020	2030	337020
31/07/2020	1401	110523	14/09/2020	2375	220364	29/10/2020	2052	339072
01/08/2020	416	110939	15/09/2020	5998	226362	30/10/2020	2219	341291
02/08/2020	238	111177	16/09/2020	5537	231899	31/10/2020	540	341831
03/08/2020	724	111901	17/09/2020	5372	237271	01/11/2020	477	342308
04/08/2020	1514	113415	18/09/2020	7231	244502	02/11/2020	557	342865
05/08/2020	1376	114791	19/09/2020	1759	246261	03/11/2020	2109	344974
06/08/2020	1536	116327	20/09/2020	1096	247357	04/11/2020	2045	347019
07/08/2020	2108	118435	21/09/2020	2268	249625	05/11/2020	1822	348841
08/08/2020	632	119067	22/09/2020	5154	254779	06/11/2020	2008	350849
09/08/2020	398	119465	23/09/2020	4728	259507	07/11/2020	551	351400
10/08/2020	923	120388	24/09/2020	4386	263893	08/11/2020	419	351819
11/08/2020	2515	122903	25/09/2020	5417	269310	09/11/2020	1001	352820
12/08/2020	2235	125138	26/09/2020	1423	270733	10/11/2020	1736	354556
13/08/2020	2495	127633	27/09/2020	903	271636	11/11/2020	1649	356205
14/08/2020	3357	130990	28/09/2020	1794	273430	12/11/2020	1523	357728
15/08/2020	935	131925	29/09/2020	4220	277650	13/11/2020	1576	359304
16/08/2020	537	132462	30/09/2020	3563	281213	14/11/2020	398	359702
17/08/2020	1311	133773	01/10/2020	3073	284286	15/11/2020	325	360027
18/08/2020	3570	137343	02/10/2020	3783	288069	16/11/2020	1239	361266
19/08/2020	3390	140733	03/10/2020	966	289035	17/11/2020	1366	362632
20/08/2020	3262	143995	04/10/2020	464	289499	18/11/2020	1259	363891
21/08/2020	4660	148655	05/10/2020	2180	291679	19/11/2020	1085	364976
22/08/2020	1331	149986	06/10/2020	3176	294855	20/11/2020	1195	366171



Casos positivos de Covid-19

La Comunidad de Madrid consolida diariamente la serie de casos confirmados, asignando a los casos nuevos notificados la fecha en la que se toma la muestra. Se realiza una actualización diaria de la serie de casos que se adjunta.


Fecha Notificación	Total Diario	Total Acumulado	Fecha Notificación	Total Diario	Total Acumulado	Fecha Notificación	Total Diario	Total Acumulado
21/11/2020	310	366481	05/01/2021	7341	430077	19/02/2021	1972	590430
22/11/2020	200	366681	06/01/2021	1501	431578	20/02/2021	482	590912
23/11/2020	1009	367690	07/01/2021	4630	436208	21/02/2021	410	591322
24/11/2020	1060	368750	08/01/2021	6294	442502	22/02/2021	1565	592887
25/11/2020	1042	369792	09/01/2021	477	442979	23/02/2021	1889	594776
26/11/2020	958	370750	10/01/2021	519	443498	24/02/2021	1594	596370
27/11/2020	1128	371878	11/01/2021	4435	447933	25/02/2021	1371	597741
28/11/2020	295	372173	12/01/2021	4602	452535	26/02/2021	1619	599360
29/11/2020	176	372349	13/01/2021	5517	458052	27/02/2021	506	599866
30/11/2020	943	373292	14/01/2021	5798	463850	28/02/2021	315	600181
01/12/2020	1103	374395	15/01/2021	6613	470463	01/03/2021	1394	601575
02/12/2020	1115	375510	16/01/2021	1619	472082	02/03/2021	1484	603059
03/12/2020	993	376503	17/01/2021	1230	473312	03/03/2021	1461	604520
04/12/2020	1021	377524	18/01/2021	5823	479135	04/03/2021	1319	605839
05/12/2020	287	377811	19/01/2021	7828	486963	05/03/2021	1575	607414
06/12/2020	255	378066	20/01/2021	6470	493433	06/03/2021	400	607814
07/12/2020	363	378429	21/01/2021	6016	499449	07/03/2021	287	608101
08/12/2020	337	378766	22/01/2021	7281	506730	08/03/2021	1306	609407
09/12/2020	1320	380086	23/01/2021	1692	508422	09/03/2021	1536	610943
10/12/2020	1523	381609	24/01/2021	1135	509557	10/03/2021	1378	612321
11/12/2020	1829	383438	25/01/2021	5645	515202	11/03/2021	1315	613636
12/12/2020	420	383858	26/01/2021	6616	521818	12/03/2021	1636	615272
13/12/2020	313	384171	27/01/2021	5863	527681	13/03/2021	434	615706
14/12/2020	1312	385483	28/01/2021	5466	533147	14/03/2021	305	616011
15/12/2020	1542	387025	29/01/2021	6028	539175	15/03/2021	1364	617375
16/12/2020	1575	388600	30/01/2021	1368	540543	16/03/2021	1631	619006
17/12/2020	1373	389973	31/01/2021	889	541432	17/03/2021	1568	620574
18/12/2020	1537	391510	01/02/2021	4202	545634	18/03/2021	1818	622392
19/12/2020	445	391955	02/02/2021	5050	550684	19/03/2021	450	622842
20/12/2020	355	392310	03/02/2021	4330	555014	20/03/2021	510	623352
21/12/2020	1495	393805	04/02/2021	3850	558864	21/03/2021	387	623739
22/12/2020	1658	395463	05/02/2021	4354	563218	22/03/2021	1653	625392
23/12/2020	2832	398295	06/02/2021	947	564165	23/03/2021	2016	627408
24/12/2020	945	399240	07/02/2021	521	564686	24/03/2021	1876	629284
25/12/2020	489	399729	08/02/2021	2914	567600	25/03/2021	1875	631159
26/12/2020	865	400594	09/02/2021	3438	571038	26/03/2021	2098	633257
27/12/2020	789	401383	10/02/2021	2884	573922	27/03/2021	650	633907
28/12/2020	3277	404660	11/02/2021	2414	576336	28/03/2021	462	634369
29/12/2020	4130	408790	12/02/2021	2776	579112	29/03/2021	1861	636230
30/12/2020	4810	413600	13/02/2021	617	579729	30/03/2021	2211	638441
31/12/2020	1343	414943	14/02/2021	405	580134	31/03/2021	2664	641105
01/01/2021	712	415655	15/02/2021	2125	582259	01/04/2021	729	641834
02/01/2021	1282	416937	16/02/2021	2339	584598	02/04/2021	693	642527
03/01/2021	1107	418044	17/02/2021	2009	586607	03/04/2021	900	643427
04/01/2021	4692	422736	18/02/2021	1851	588458	04/04/2021	673	644100



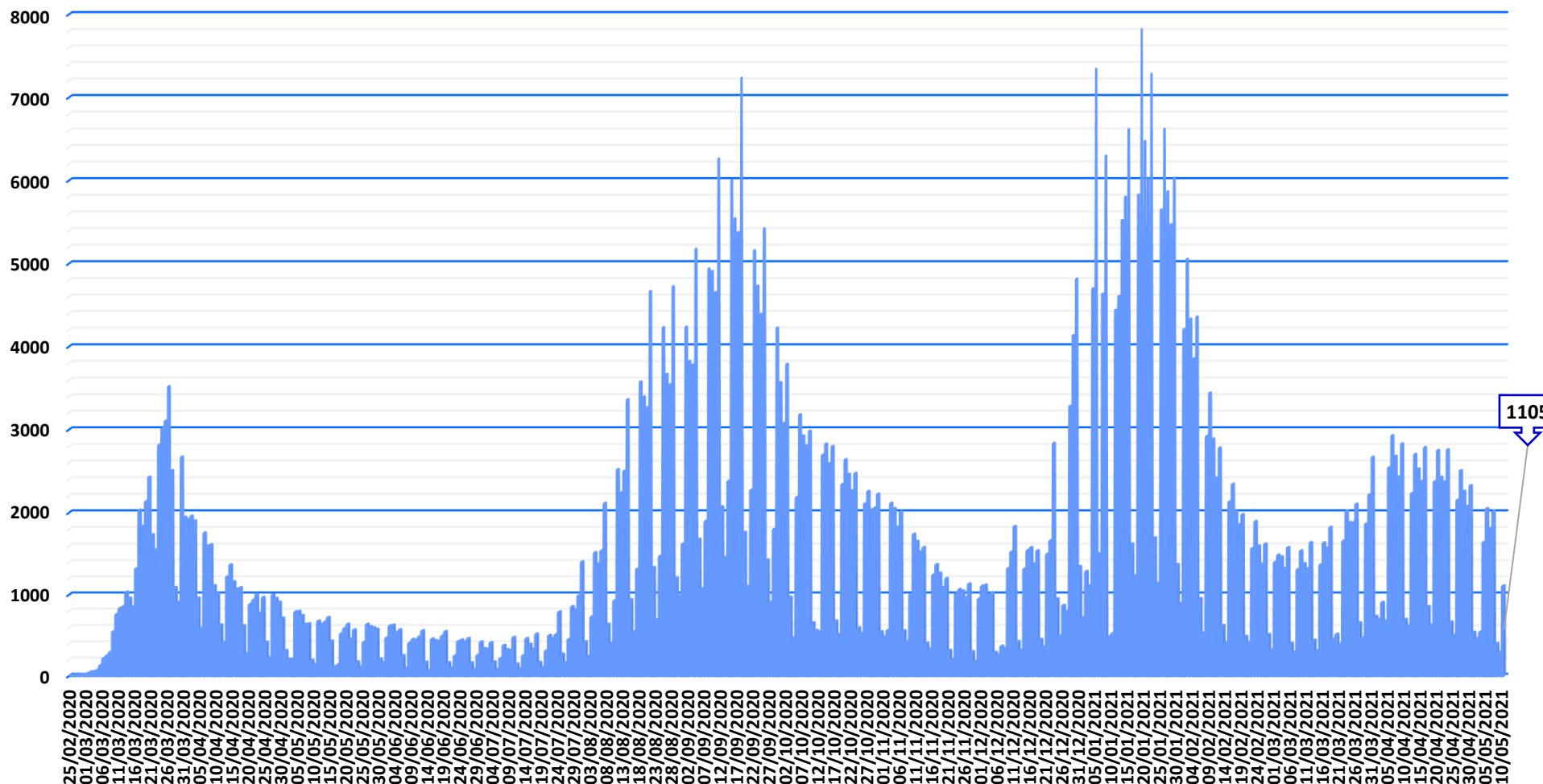
Casos positivos de Covid-19

La Comunidad de Madrid consolida diariamente la serie de casos confirmados, asignando a los casos nuevos notificados la fecha en la que se toma la muestra. Se realiza una actualización diaria de la serie de casos que se adjunta.

Fecha Notificación	Total Diario	Total Acumulado
05/04/2021	2538	646638
06/04/2021	2923	649561
07/04/2021	2675	652236
08/04/2021	2428	654664
09/04/2021	2825	657489
10/04/2021	691	658180
11/04/2021	611	658791
12/04/2021	2227	661018
13/04/2021	2698	663716
14/04/2021	2523	666239
15/04/2021	2372	668611
16/04/2021	2781	671392
17/04/2021	850	672242
18/04/2021	620	672862
19/04/2021	2370	675232
20/04/2021	2745	677977
21/04/2021	2423	680400
22/04/2021	2369	682769
23/04/2021	2753	685522
24/04/2021	660	686182
25/04/2021	497	686679
26/04/2021	2147	688826
27/04/2021	2502	691328
28/04/2021	2254	693582
29/04/2021	2071	695653
30/04/2021	2322	697975
01/05/2021	532	698507
02/05/2021	456	698963
03/05/2021	536	699499
04/05/2021	1639	701138
05/05/2021	2045	703183
06/05/2021	1804	704987
07/05/2021	2015	707002
08/05/2021	396	707398
09/05/2021	290	707688
10/05/2021	1105	708793



Evolución casos positivos de Covid-19

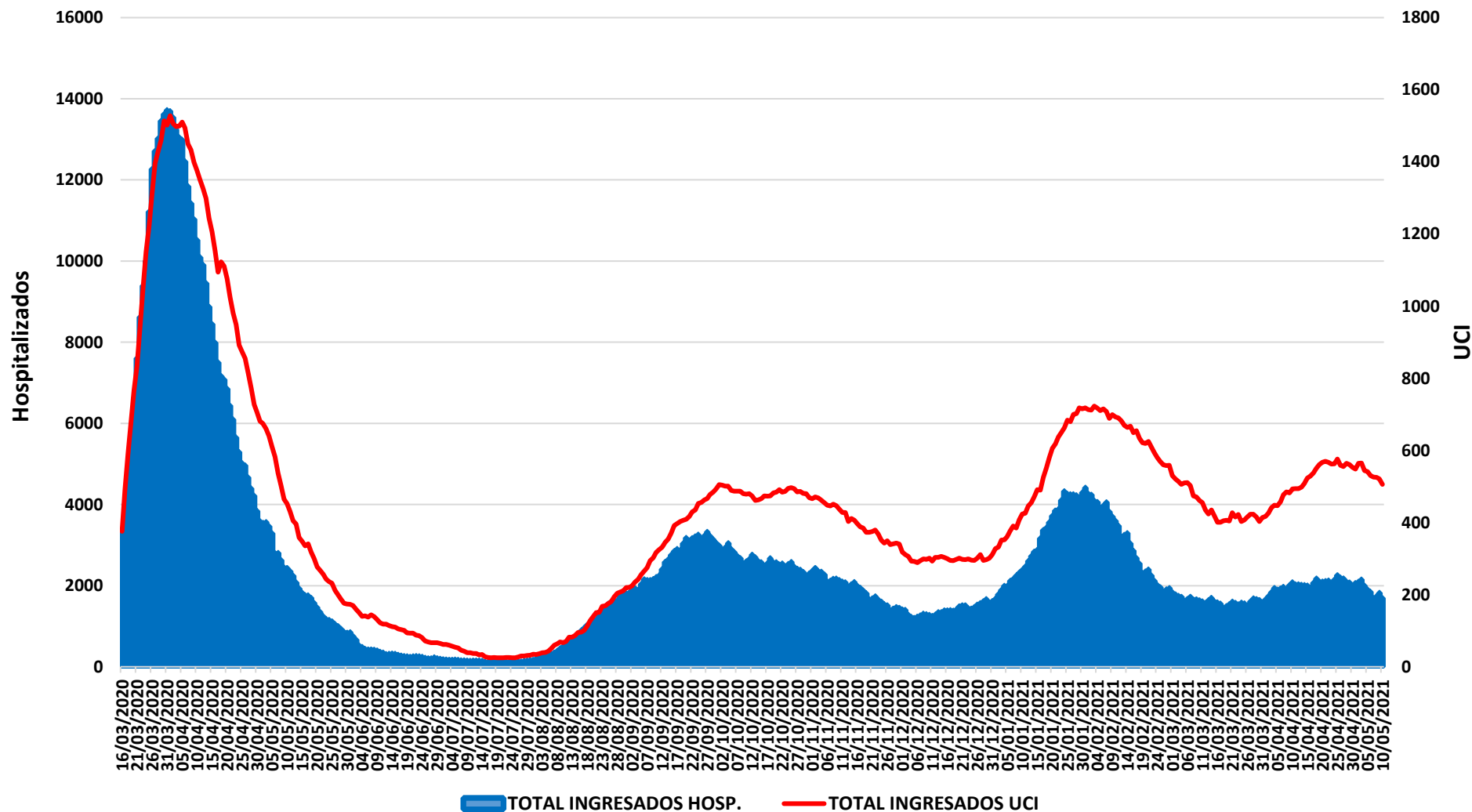


1105

Fuente: Dirección General de Salud Pública.



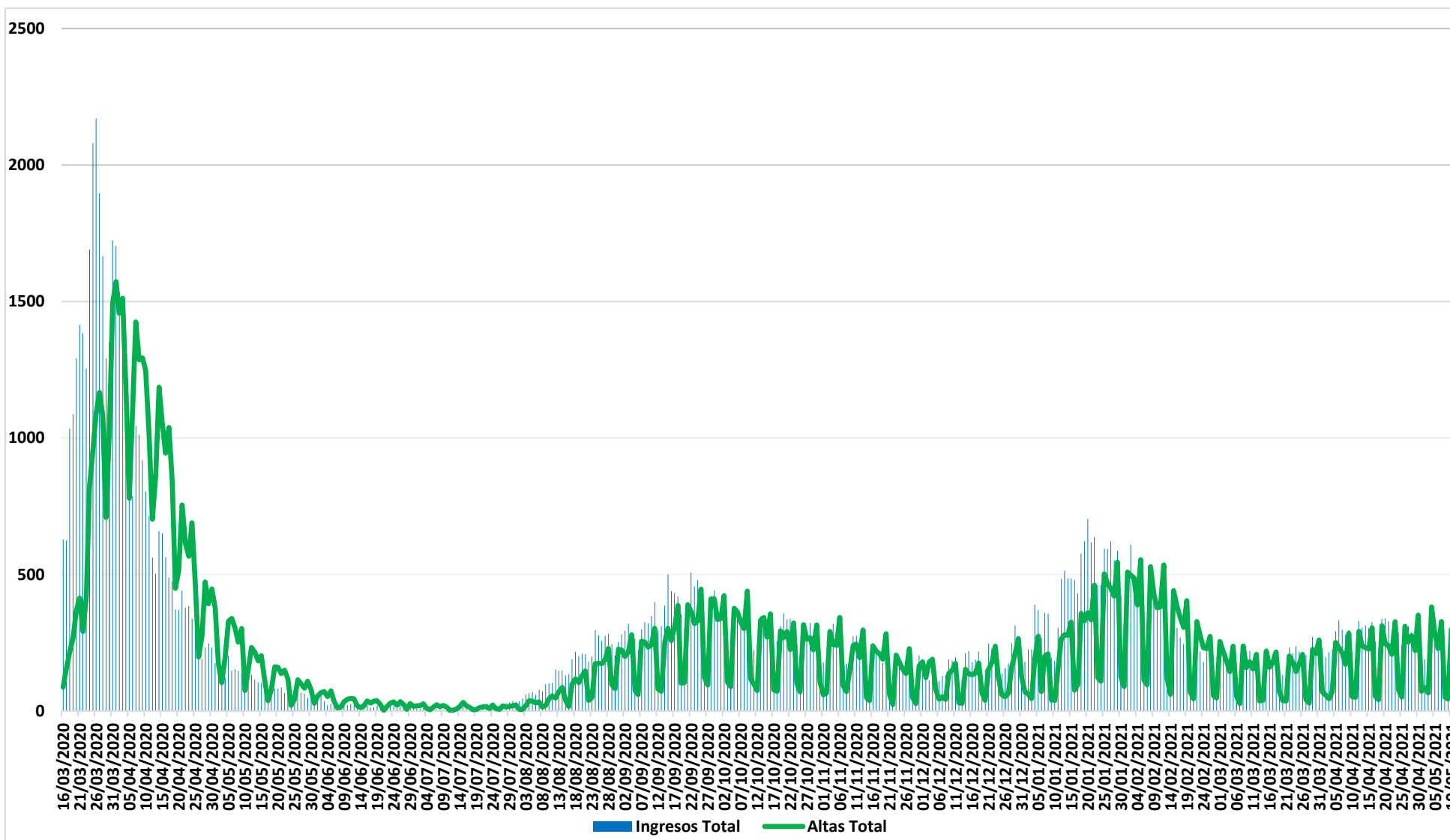
Evolución casos hospitalizados y UCI



Fuente: SERMAS y hospitales privados.



Evolución ingresos y altas



Fuente: SERMAS y hospitales privados.



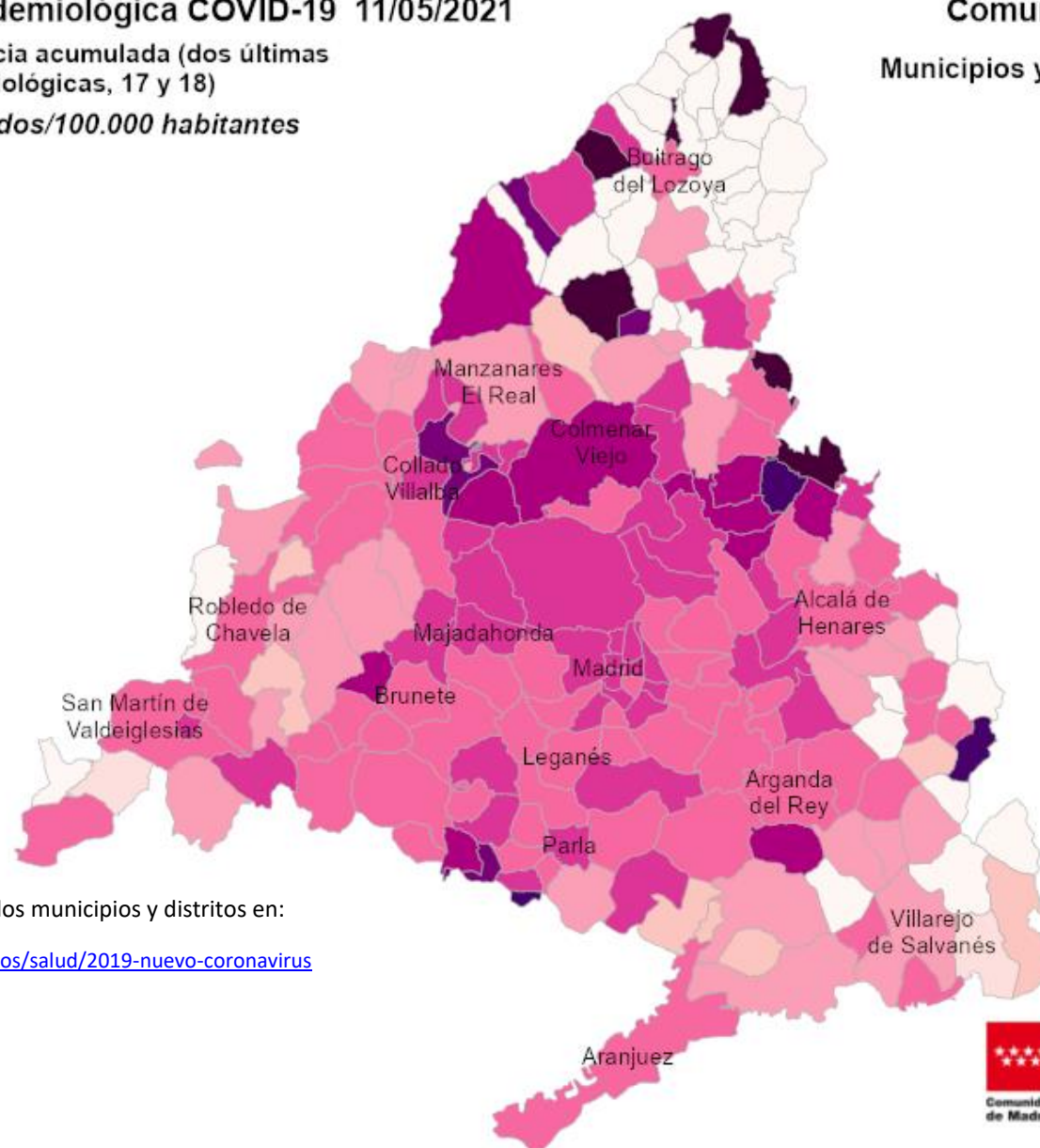
Situación epidemiológica COVID-19 11/05/2021

Tasas de incidencia acumulada (dos últimas semanas epidemiológicas, 17 y 18)

Casos confirmados/100.000 habitantes



Comunidad de Madrid Municipios y Distritos (Madrid)



Consulta toda la información sobre los municipios y distritos en:

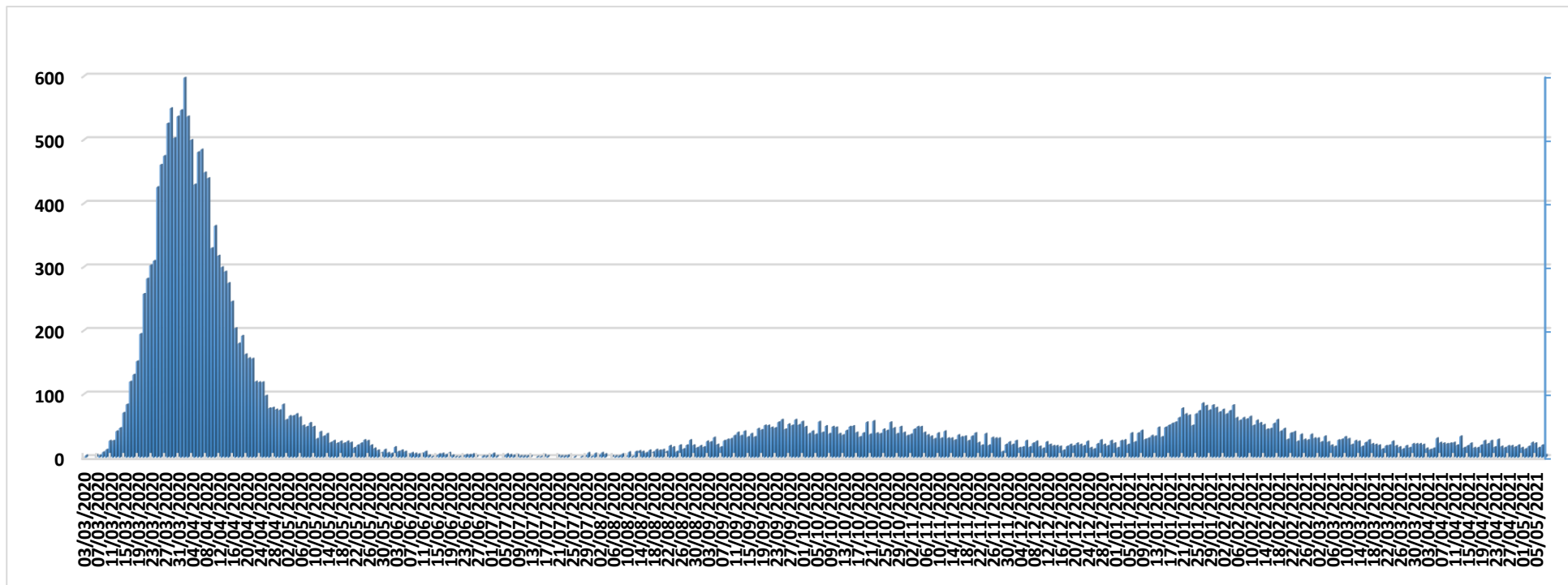
<https://www.comunidad.madrid/servicios/salud/2019-nuevo-coronavirus>

10 Km






Evolución fallecidos



Datos Sanidad Mortuoria *	
Hospitales	17.473
Domicilios	1.358
Centros sociosanitarios	5.066
Otros lugares	30
Total	23.927

*Fallecidos con sospecha o con confirmación de Covid-19 según certificado de defunción.



Fallecidos según edad y sexo

Edad	Mujeres	Hombres	Total
0-9	2	8	10
10-19	3	2	5
20-29	6	10	16
30-39	23	27	50
40-49	63	136	199
50-59	235	528	763
60-69	558	1.391	1.949
70-79	1.599	3.131	4.730
80-89	4.206	5.012	9.218
90>	4.129	2.572	6.701
Edad no confirmada*	134	152	286
Total general	10.958	12.969	23.927

*Sin fecha de nacimiento en el certificado de defunción

