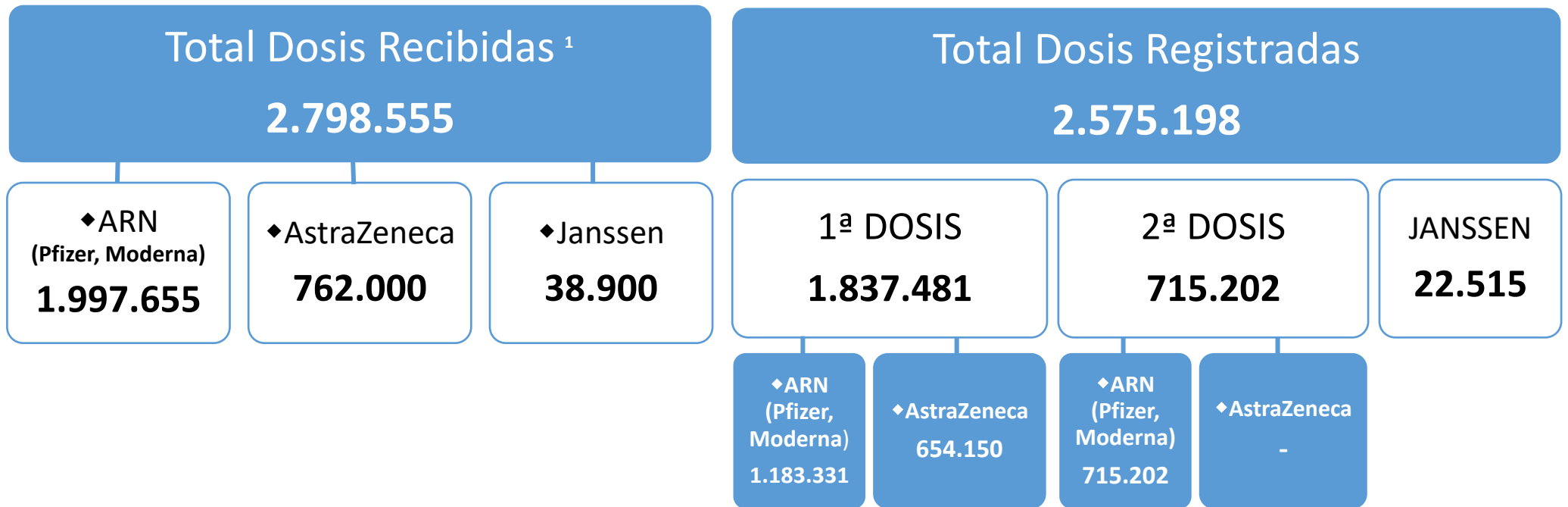





PLAN DE VACUNACIÓN COMUNIDAD DE MADRID

9/5/2021.
(Datos cierre día anterior)



POBLACIÓN DIANA COM. DE MADRID	5,6 M	% POB. PAUTA COMPLETA	13,2%
POBLACIÓN COM. DE MADRID	6,8 M ²		10,8%

1. La cifra de dosis recibidas se actualiza dos veces por semana, en los informes del martes y viernes.
 2. Dato de población: INE enero 2020 (6.779.888)



DATOS COVID-19 COMUNIDAD DE MADRID

9/5/2021.
(Datos cierre día anterior)

CASOS POSITIVOS

918

(casos nuevos notificados incorporados)

282

(casos nuevos notificados de las últimas 24h)

707.043
(acumulados)

Fallecidos Hospitales

12

(en el día)

16.813

(acumulado)

Datos sanidad mortuoria. Fallecidos*

**5.066. Centros
socio-sanitarios**

17.451. Hospitales

1.358. Domicilios.

30. otros lugares

23.905. (Total)

Pacientes Hospitalizados

1.741

(ingresados en
el día)

111.789
(acumulados)

Pacientes en UCI

525

(ingresados en
el día)

11.280
(acumulados)

Atención domiciliaria por Atención primaria

4.289

(seguimiento en el
día)

800.601
(acumulados)

Altas Hospitalarias

51

(en el día)

97.810
(acumuladas)

Casos positivos de Covid-19

La Comunidad de Madrid consolida diariamente la serie de casos confirmados, asignando a los casos nuevos notificados la fecha en la que se toma la muestra. Se realiza una actualización diaria de la serie de casos que se adjunta.

Fecha Notificación	Total Diario	Total Acumulado	Fecha Notificación	Total Diario	Total Acumulado	Fecha Notificación	Total Diario	Total Acumulado
25/02/2020	2	2	10/04/2020	1008	55822	25/05/2020	411	83779
26/02/2020	6	8	11/04/2020	624	56446	26/05/2020	632	84411
27/02/2020	5	13	12/04/2020	408	56854	27/05/2020	603	85014
28/02/2020	13	26	13/04/2020	1217	58071	28/05/2020	587	85601
29/02/2020	11	37	14/04/2020	1363	59434	29/05/2020	571	86172
01/03/2020	27	64	15/04/2020	1156	60590	30/05/2020	204	86376
02/03/2020	47	111	16/04/2020	1067	61657	31/05/2020	160	86536
03/03/2020	51	162	17/04/2020	1083	62740	01/06/2020	466	87002
04/03/2020	68	230	18/04/2020	614	63354	02/06/2020	613	87615
05/03/2020	126	356	19/04/2020	271	63625	03/06/2020	622	88237
06/03/2020	212	568	20/04/2020	879	64504	04/06/2020	530	88767
07/03/2020	246	814	21/04/2020	932	65436	05/06/2020	566	89333
08/03/2020	288	1102	22/04/2020	1000	66436	06/06/2020	248	89581
09/03/2020	542	1644	23/04/2020	770	67206	07/06/2020	90	89671
10/03/2020	756	2400	24/04/2020	962	68168	08/06/2020	402	90073
11/03/2020	829	3229	25/04/2020	412	68580	09/06/2020	446	90519
12/03/2020	849	4078	26/04/2020	224	68804	10/06/2020	441	90960
13/03/2020	1029	5107	27/04/2020	994	69798	11/06/2020	480	91440
14/03/2020	954	6061	28/04/2020	955	70753	12/06/2020	554	91994
15/03/2020	849	6910	29/04/2020	904	71657	13/06/2020	166	92160
16/03/2020	1315	8225	30/04/2020	711	72368	14/06/2020	63	92223
17/03/2020	2028	10253	01/05/2020	308	72676	15/06/2020	452	92675
18/03/2020	1832	12085	02/05/2020	201	72877	16/06/2020	430	93105
19/03/2020	2128	14213	03/05/2020	203	73080	17/06/2020	422	93527
20/03/2020	2425	16638	04/05/2020	788	73868	18/06/2020	487	94014
21/03/2020	1730	18368	05/05/2020	791	74659	19/06/2020	541	94555
22/03/2020	1549	19917	06/05/2020	741	75400	20/06/2020	159	94714
23/03/2020	2810	22727	07/05/2020	632	76032	21/06/2020	97	94811
24/03/2020	3007	25734	08/05/2020	638	76670	22/06/2020	244	95055
25/03/2020	3099	28833	09/05/2020	189	76859	23/06/2020	421	95476
26/03/2020	3514	32347	10/05/2020	137	76996	24/06/2020	439	95915
27/03/2020	2502	34849	11/05/2020	671	77667	25/06/2020	414	96329
28/03/2020	1084	35933	12/05/2020	634	78301	26/06/2020	457	96786
29/03/2020	903	36836	13/05/2020	662	78963	27/06/2020	159	96945
30/03/2020	2666	39502	14/05/2020	717	79680	28/06/2020	74	97019
31/03/2020	1941	41443	15/05/2020	425	80105	29/06/2020	251	97270
01/04/2020	1917	43360	16/05/2020	109	80214	30/06/2020	415	97685
02/04/2020	1953	45313	17/05/2020	134	80348	01/07/2020	332	98017
03/04/2020	1899	47212	18/05/2020	517	80865	02/07/2020	325	98342
04/04/2020	955	48167	19/05/2020	580	81445	03/07/2020	406	98748
05/04/2020	581	48748	20/05/2020	631	82076	04/07/2020	168	98916
06/04/2020	1752	50500	21/05/2020	452	82528	05/07/2020	77	98993
07/04/2020	1595	52095	22/05/2020	563	83091	06/07/2020	213	99206
08/04/2020	1611	53706	23/05/2020	168	83259	07/07/2020	372	99578
09/04/2020	1108	54814	24/05/2020	109	83368	08/07/2020	319	99897

Casos positivos de Covid-19

La Comunidad de Madrid consolida diariamente la serie de casos confirmados, asignando a los casos nuevos notificados la fecha en la que se toma la muestra. Se realiza una actualización diaria de la serie de casos que se adjunta.

Fecha Notificación	Total Diario	Total Acumulado	Fecha Notificación	Total Diario	Total Acumulado	Fecha Notificación	Total Diario	Total Acumulado
09/07/2020	310	100207	23/08/2020	687	150701	07/10/2020	2920	297794
10/07/2020	472	100679	24/08/2020	1468	152169	08/10/2020	2800	300594
11/07/2020	143	100822	25/08/2020	4226	156395	09/10/2020	2978	303572
12/07/2020	84	100906	26/08/2020	3664	160059	10/10/2020	649	304221
13/07/2020	250	101156	27/08/2020	3537	163596	11/10/2020	555	304776
14/07/2020	457	101613	28/08/2020	4720	168316	12/10/2020	540	305316
15/07/2020	383	101996	29/08/2020	1202	169518	13/10/2020	2690	308006
16/07/2020	323	102319	30/08/2020	980	170498	14/10/2020	2822	310828
17/07/2020	512	102831	31/08/2020	1618	172116	15/10/2020	2587	313415
18/07/2020	163	102994	01/09/2020	4232	176348	16/10/2020	2793	316208
19/07/2020	97	103091	02/09/2020	3819	180167	17/10/2020	670	316878
20/07/2020	306	103397	03/09/2020	3776	183943	18/10/2020	507	317385
21/07/2020	494	103891	04/09/2020	5171	189114	19/10/2020	2335	319720
22/07/2020	458	104349	05/09/2020	1675	190789	20/10/2020	2636	322356
23/07/2020	507	104856	06/09/2020	1072	191861	21/10/2020	2458	324814
24/07/2020	784	105640	07/09/2020	1893	193754	22/10/2020	2261	327075
25/07/2020	264	105904	08/09/2020	4933	198687	23/10/2020	2472	329547
26/07/2020	160	106064	09/09/2020	4903	203590	24/10/2020	587	330134
27/07/2020	447	106511	10/09/2020	4649	208239	25/10/2020	522	330656
28/07/2020	850	107361	11/09/2020	6257	214496	26/10/2020	2105	332761
29/07/2020	809	108170	12/09/2020	2066	216562	27/10/2020	2252	335013
30/07/2020	983	109153	13/09/2020	1455	218017	28/10/2020	2028	337041
31/07/2020	1401	110554	14/09/2020	2375	220392	29/10/2020	2052	339093
01/08/2020	416	110970	15/09/2020	5998	226390	30/10/2020	2219	341312
02/08/2020	238	111208	16/09/2020	5537	231927	31/10/2020	540	341852
03/08/2020	724	111932	17/09/2020	5372	237299	01/11/2020	477	342329
04/08/2020	1514	113446	18/09/2020	7230	244529	02/11/2020	557	342886
05/08/2020	1376	114822	19/09/2020	1758	246287	03/11/2020	2110	344996
06/08/2020	1536	116358	20/09/2020	1096	247383	04/11/2020	2044	347040
07/08/2020	2108	118466	21/09/2020	2268	249651	05/11/2020	1822	348862
08/08/2020	632	119098	22/09/2020	5153	254804	06/11/2020	2008	350870
09/08/2020	398	119496	23/09/2020	4728	259532	07/11/2020	551	351421
10/08/2020	923	120419	24/09/2020	4386	263918	08/11/2020	419	351840
11/08/2020	2515	122934	25/09/2020	5417	269335	09/11/2020	999	352839
12/08/2020	2235	125169	26/09/2020	1422	270757	10/11/2020	1738	354577
13/08/2020	2495	127664	27/09/2020	903	271660	11/11/2020	1648	356225
14/08/2020	3356	131020	28/09/2020	1794	273454	12/11/2020	1524	357749
15/08/2020	935	131955	29/09/2020	4220	277674	13/11/2020	1576	359325
16/08/2020	537	132492	30/09/2020	3563	281237	14/11/2020	398	359723
17/08/2020	1311	133803	01/10/2020	3071	284308	15/11/2020	324	360047
18/08/2020	3569	137372	02/10/2020	3782	288090	16/11/2020	1238	361285
19/08/2020	3389	140761	03/10/2020	965	289055	17/11/2020	1367	362652
20/08/2020	3262	144023	04/10/2020	464	289519	18/11/2020	1260	363912
21/08/2020	4660	148683	05/10/2020	2180	291699	19/11/2020	1086	364998
22/08/2020	1331	150014	06/10/2020	3175	294874	20/11/2020	1195	366193

Casos positivos de Covid-19


La Comunidad de Madrid consolida diariamente la serie de casos confirmados, asignando a los casos nuevos notificados la fecha en la que se toma la muestra. Se realiza una actualización diaria de la serie de casos que se adjunta.

Fecha Notificación	Total Diario	Total Acumulado	Fecha Notificación	Total Diario	Total Acumulado	Fecha Notificación	Total Diario	Total Acumulado
21/11/2020	310	366503	05/01/2021	7339	430094	19/02/2021	1972	590447
22/11/2020	199	366702	06/01/2021	1501	431595	20/02/2021	482	590929
23/11/2020	1009	367711	07/01/2021	4630	436225	21/02/2021	410	591339
24/11/2020	1061	368772	08/01/2021	6294	442519	22/02/2021	1565	592904
25/11/2020	1044	369816	09/01/2021	477	442996	23/02/2021	1888	594792
26/11/2020	958	370774	10/01/2021	519	443515	24/02/2021	1594	596386
27/11/2020	1125	371899	11/01/2021	4434	447949	25/02/2021	1370	597756
28/11/2020	294	372193	12/01/2021	4602	452551	26/02/2021	1619	599375
29/11/2020	176	372369	13/01/2021	5516	458067	27/02/2021	506	599881
30/11/2020	946	373315	14/01/2021	5798	463865	28/02/2021	315	600196
01/12/2020	1103	374418	15/01/2021	6613	470478	01/03/2021	1394	601590
02/12/2020	1115	375533	16/01/2021	1619	472097	02/03/2021	1484	603074
03/12/2020	993	376526	17/01/2021	1230	473327	03/03/2021	1461	604535
04/12/2020	1021	377547	18/01/2021	5823	479150	04/03/2021	1319	605854
05/12/2020	285	377832	19/01/2021	7828	486978	05/03/2021	1575	607429
06/12/2020	255	378087	20/01/2021	6470	493448	06/03/2021	400	607829
07/12/2020	362	378449	21/01/2021	6015	499463	07/03/2021	287	608116
08/12/2020	337	378786	22/01/2021	7282	506745	08/03/2021	1306	609422
09/12/2020	1322	380108	23/01/2021	1692	508437	09/03/2021	1536	610958
10/12/2020	1522	381630	24/01/2021	1135	509572	10/03/2021	1378	612336
11/12/2020	1831	383461	25/01/2021	5644	515216	11/03/2021	1315	613651
12/12/2020	420	383881	26/01/2021	6616	521832	12/03/2021	1636	615287
13/12/2020	313	384194	27/01/2021	5866	527698	13/03/2021	434	615721
14/12/2020	1311	385505	28/01/2021	5465	533163	14/03/2021	305	616026
15/12/2020	1540	387045	29/01/2021	6028	539191	15/03/2021	1364	617390
16/12/2020	1576	388621	30/01/2021	1367	540558	16/03/2021	1631	619021
17/12/2020	1374	389995	31/01/2021	889	541447	17/03/2021	1568	620589
18/12/2020	1536	391531	01/02/2021	4203	545650	18/03/2021	1818	622407
19/12/2020	446	391977	02/02/2021	5050	550700	19/03/2021	450	622857
20/12/2020	355	392332	03/02/2021	4329	555029	20/03/2021	510	623367
21/12/2020	1493	393825	04/02/2021	3850	558879	21/03/2021	387	623754
22/12/2020	1656	395481	05/02/2021	4355	563234	22/03/2021	1653	625407
23/12/2020	2833	398314	06/02/2021	947	564181	23/03/2021	2016	627423
24/12/2020	944	399258	07/02/2021	521	564702	24/03/2021	1876	629299
25/12/2020	489	399747	08/02/2021	2914	567616	25/03/2021	1875	631174
26/12/2020	865	400612	09/02/2021	3439	571055	26/03/2021	2098	633272
27/12/2020	789	401401	10/02/2021	2884	573939	27/03/2021	650	633922
28/12/2020	3277	404678	11/02/2021	2414	576353	28/03/2021	462	634384
29/12/2020	4130	408808	12/02/2021	2777	579130	29/03/2021	1861	636245
30/12/2020	4811	413619	13/02/2021	617	579747	30/03/2021	2210	638455
31/12/2020	1343	414962	14/02/2021	405	580152	31/03/2021	2664	641119
01/01/2021	712	415674	15/02/2021	2125	582277	01/04/2021	729	641848
02/01/2021	1282	416956	16/02/2021	2339	584616	02/04/2021	693	642541
03/01/2021	1106	418062	17/02/2021	2008	586624	03/04/2021	900	643441
04/01/2021	4693	422755	18/02/2021	1851	588475	04/04/2021	672	644113

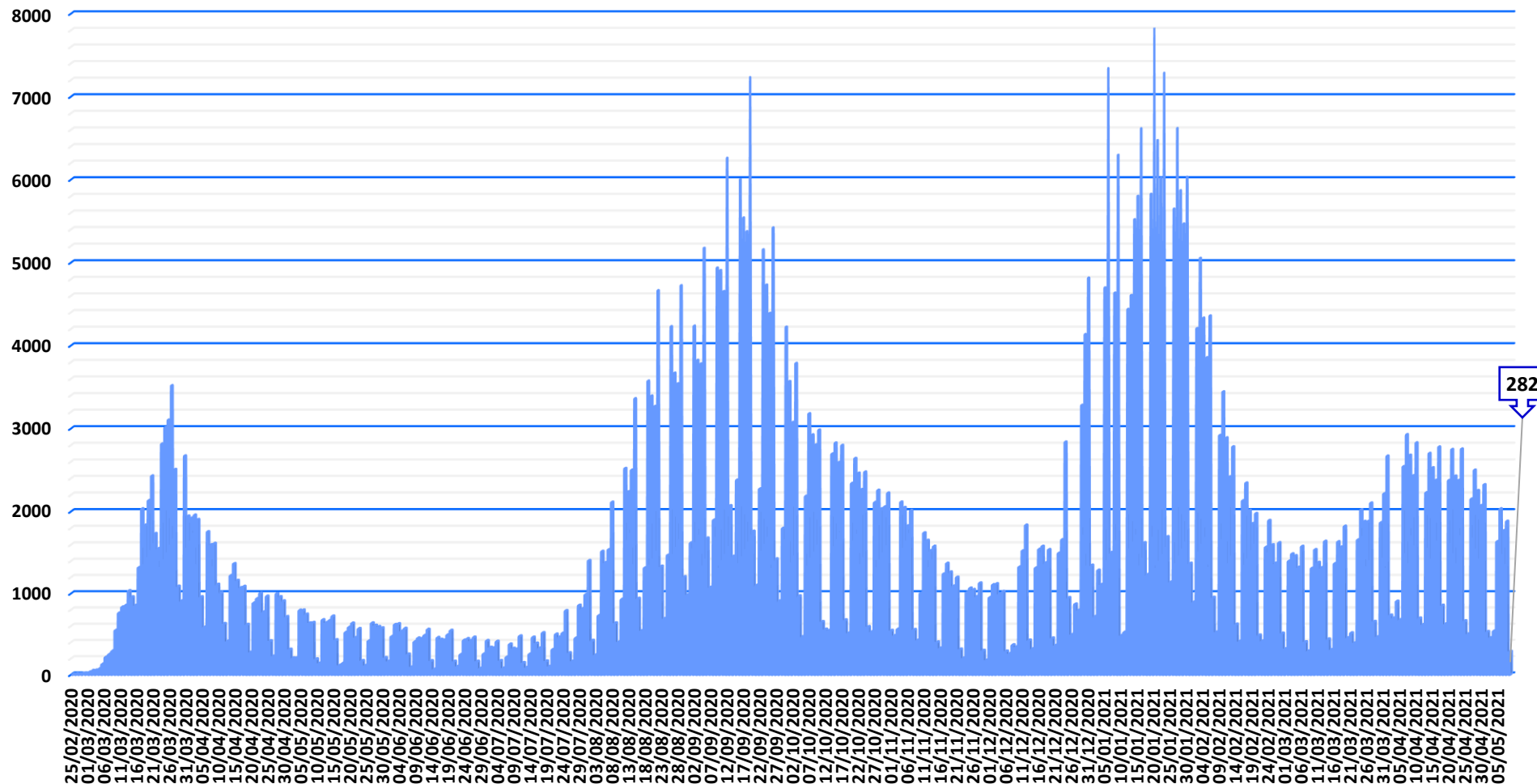
Casos positivos de Covid-19

La Comunidad de Madrid consolida diariamente la serie de casos confirmados, asignando a los casos nuevos notificados la fecha en la que se toma la muestra. Se realiza una actualización diaria de la serie de casos que se adjunta.


Fecha Notificación	Total Diario	Total Acumulado
05/04/2021	2538	646651
06/04/2021	2923	649574
07/04/2021	2675	652249
08/04/2021	2428	654677
09/04/2021	2824	657501
10/04/2021	691	658192
11/04/2021	611	658803
12/04/2021	2222	661025
13/04/2021	2697	663722
14/04/2021	2523	666245
15/04/2021	2372	668617
16/04/2021	2774	671391
17/04/2021	849	672240
18/04/2021	620	672860
19/04/2021	2370	675230
20/04/2021	2744	677974
21/04/2021	2423	680397
22/04/2021	2370	682767
23/04/2021	2750	685517
24/04/2021	658	686175
25/04/2021	497	686672
26/04/2021	2146	688818
27/04/2021	2494	691312
28/04/2021	2248	693560
29/04/2021	2067	695627
30/04/2021	2319	697946
01/05/2021	526	698472
02/05/2021	451	698923
03/05/2021	533	699456
04/05/2021	1633	701089
05/05/2021	2028	703117
06/05/2021	1766	704883
07/05/2021	1878	706761
08/05/2021	282	707043



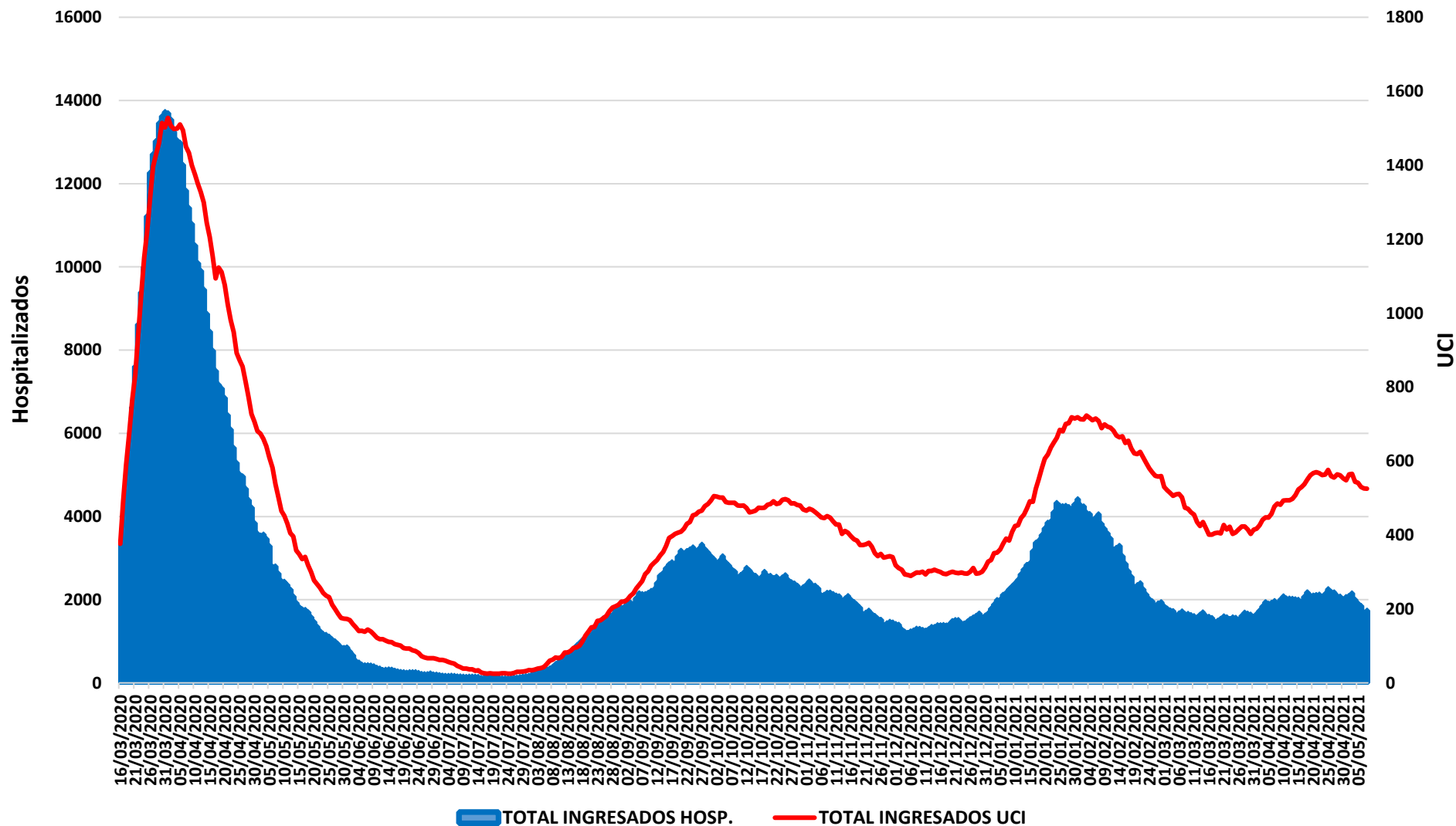
Evolución casos positivos de Covid-19




Fuente: Dirección General de Salud Pública.



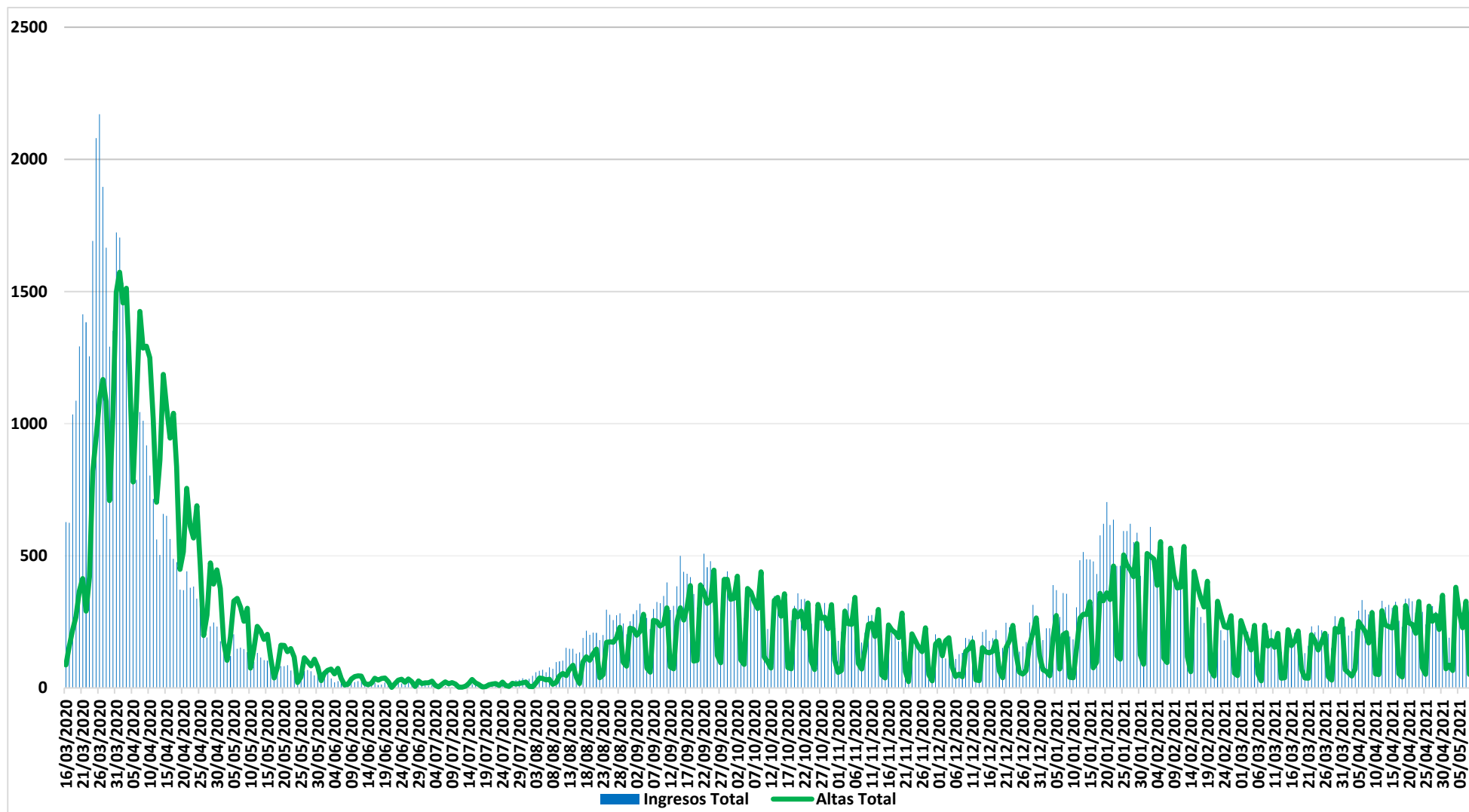
Evolución casos hospitalizados y UCI




Fuente: SERMAS y hospitales privados.



Evolución ingresos y altas





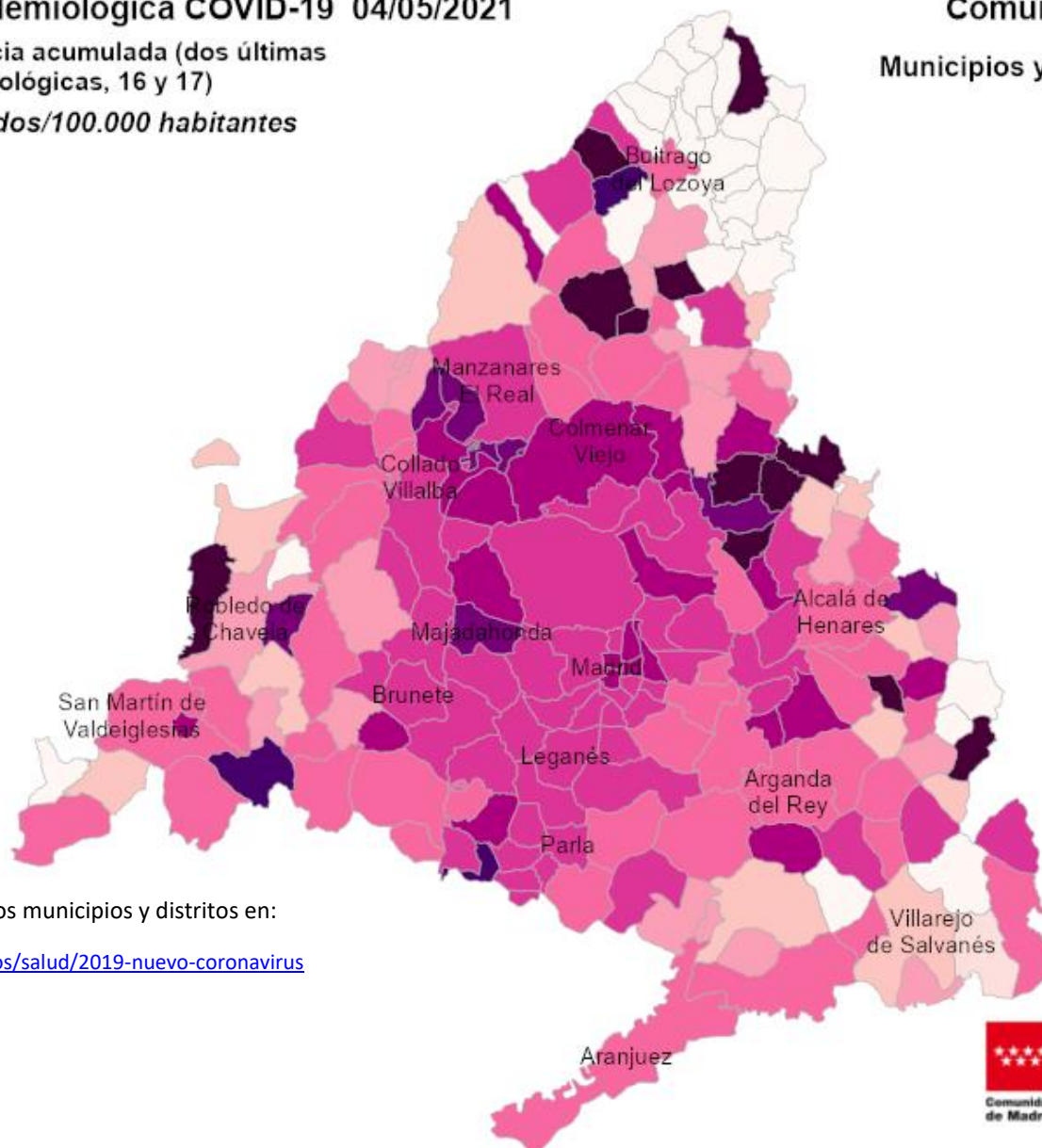
Situación epidemiológica COVID-19 04/05/2021

Tasas de incidencia acumulada (dos últimas semanas epidemiológicas, 16 y 17)

Casos confirmados/100.000 habitantes



Comunidad de Madrid Municipios y Distritos (Madrid)




Consulta toda la información sobre los municipios y distritos en:

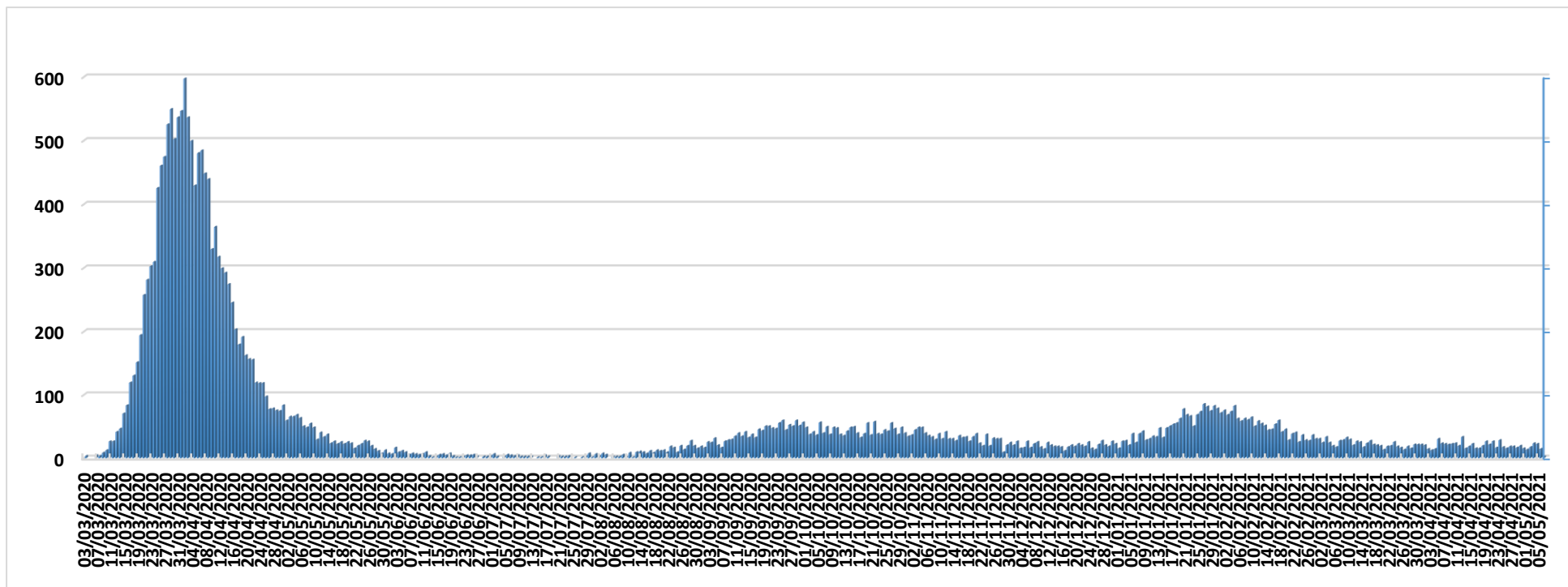
<https://www.comunidad.madrid/servicios/salud/2019-nuevo-coronavirus>

10 Km






Evolución fallecidos



Datos Sanidad Mortuoria *	
Hospitales	17.451
Domicilios	1.358
Centros sociosanitarios	5.066
Otros lugares	30
Total	23.905

*Fallecidos con sospecha o con confirmación de Covid-19 según certificado de defunción.



Fallecidos según edad y sexo

Edad	Mujeres	Hombres	Total
0-9	2	8	10
10-19	3	2	5
20-29	6	10	16
30-39	23	27	50
40-49	63	136	199
50-59	233	526	759
60-69	558	1.388	1.946
70-79	1.597	3.126	4.723
80-89	4.202	5.010	9.212
90>	4.127	2.572	6.699
Edad no confirmada*	134	152	286
Total general	10.948	12.957	23.905

*Sin fecha de nacimiento en el certificado de defunción

