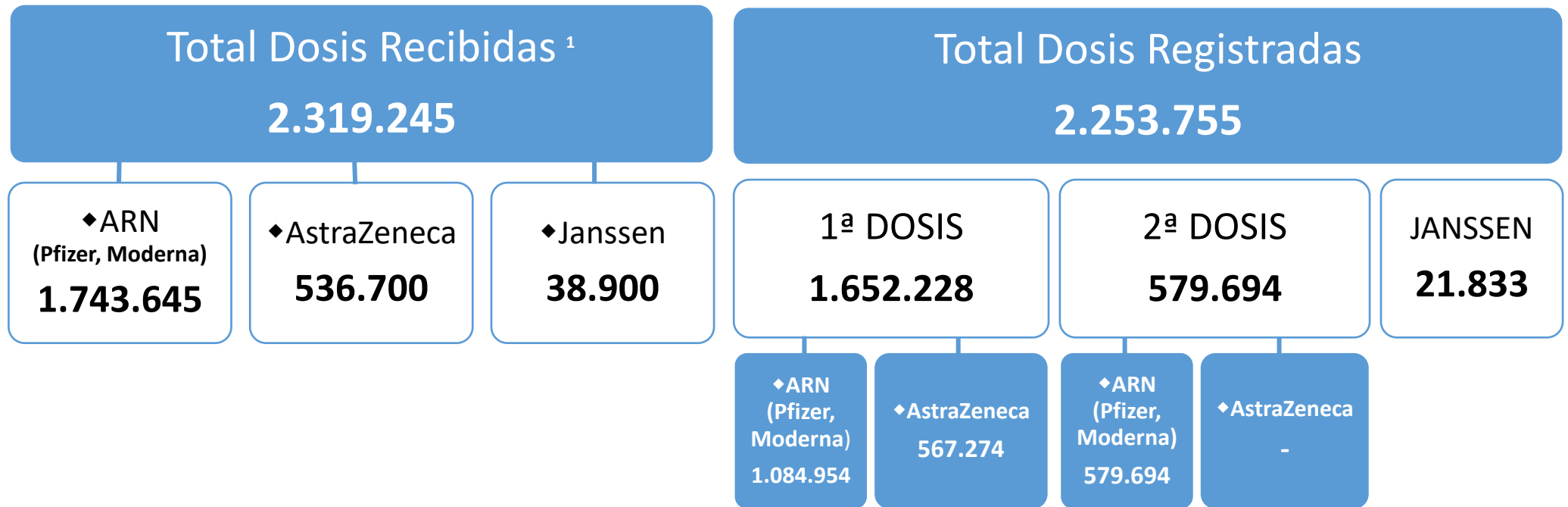


PLAN DE VACUNACIÓN COMUNIDAD DE MADRID

3/5/2021.
(Datos cierre día anterior)



POBLACIÓN DIANA COM. DE MADRID	5,6 M	% POB. PAUTA COMPLETA	10,4%
POBLACIÓN COM. DE MADRID	6,8 M ²		8,5%

1. La cifra de dosis recibidas se actualiza dos veces por semana, en los informes del martes y viernes.
2. Dato de población: INE enero 2020 (6.779.888)



DATOS COVID-19 COMUNIDAD DE MADRID

3/5/2021.
(Datos cierre día anterior)

CASOS POSITIVOS

421
(casos nuevos notificados incorporados)

295
(casos nuevos notificados de las últimas 24h)

697.584
(acumulados)

Fallecidos Hospitales

16
(en el día)

16.714
(acumulado)

Datos sanidad mortuoria. Fallecidos*

5.066. Centros sociosanitarios

17.335. Hospitales

1.350. Domicilios.

30. otros lugares

23.781. (Total)

Pacientes Hospitalizados

2.097
(ingresados en el día)

110.596
(acumulados)

Pacientes en UCI

564
(ingresados en el día)

11.113
(acumulados)

Atención domiciliaria por Atención primaria

5.018
(seguimiento en el día)

793.301
(acumulados)

Altas Hospitalarias


86
(en el día)

96.470
(acumuladas)

Casos positivos de Covid-19

La Comunidad de Madrid consolida diariamente la serie de casos confirmados, asignando a los casos nuevos notificados la fecha en la que se toma la muestra. Se realiza una actualización diaria de la serie de casos que se adjunta.

Fecha Notificación	Total Diario	Total Acumulado	Fecha Notificación	Total Diario	Total Acumulado	Fecha Notificación	Total Diario	Total Acumulado
25/02/2020	2	2	10/04/2020	1009	55826	25/05/2020	411	83788
26/02/2020	6	8	11/04/2020	624	56450	26/05/2020	632	84420
27/02/2020	5	13	12/04/2020	408	56858	27/05/2020	603	85023
28/02/2020	13	26	13/04/2020	1218	58076	28/05/2020	588	85611
29/02/2020	11	37	14/04/2020	1363	59439	29/05/2020	571	86182
01/03/2020	27	64	15/04/2020	1155	60594	30/05/2020	204	86386
02/03/2020	47	111	16/04/2020	1067	61661	31/05/2020	160	86546
03/03/2020	51	162	17/04/2020	1084	62745	01/06/2020	466	87012
04/03/2020	68	230	18/04/2020	614	63359	02/06/2020	613	87625
05/03/2020	126	356	19/04/2020	271	63630	03/06/2020	623	88248
06/03/2020	212	568	20/04/2020	879	64509	04/06/2020	530	88778
07/03/2020	246	814	21/04/2020	933	65442	05/06/2020	566	89344
08/03/2020	288	1102	22/04/2020	1000	66442	06/06/2020	248	89592
09/03/2020	542	1644	23/04/2020	771	67213	07/06/2020	90	89682
10/03/2020	756	2400	24/04/2020	962	68175	08/06/2020	402	90084
11/03/2020	829	3229	25/04/2020	412	68587	09/06/2020	445	90529
12/03/2020	849	4078	26/04/2020	224	68811	10/06/2020	441	90970
13/03/2020	1029	5107	27/04/2020	994	69805	11/06/2020	480	91450
14/03/2020	955	6062	28/04/2020	956	70761	12/06/2020	554	92004
15/03/2020	849	6911	29/04/2020	904	71665	13/06/2020	166	92170
16/03/2020	1315	8226	30/04/2020	710	72375	14/06/2020	63	92233
17/03/2020	2028	10254	01/05/2020	308	72683	15/06/2020	452	92685
18/03/2020	1832	12086	02/05/2020	201	72884	16/06/2020	430	93115
19/03/2020	2128	14214	03/05/2020	203	73087	17/06/2020	422	93537
20/03/2020	2424	16638	04/05/2020	788	73875	18/06/2020	486	94023
21/03/2020	1730	18368	05/05/2020	790	74665	19/06/2020	541	94564
22/03/2020	1549	19917	06/05/2020	741	75406	20/06/2020	159	94723
23/03/2020	2810	22727	07/05/2020	632	76038	21/06/2020	97	94820
24/03/2020	3007	25734	08/05/2020	638	76676	22/06/2020	244	95064
25/03/2020	3099	28833	09/05/2020	188	76864	23/06/2020	420	95484
26/03/2020	3514	32347	10/05/2020	137	77001	24/06/2020	439	95923
27/03/2020	2502	34849	11/05/2020	673	77674	25/06/2020	413	96336
28/03/2020	1084	35933	12/05/2020	635	78309	26/06/2020	457	96793
29/03/2020	903	36836	13/05/2020	662	78971	27/06/2020	159	96952
30/03/2020	2665	39501	14/05/2020	717	79688	28/06/2020	74	97026
31/03/2020	1943	41444	15/05/2020	425	80113	29/06/2020	251	97277
01/04/2020	1917	43361	16/05/2020	109	80222	30/06/2020	415	97692
02/04/2020	1953	45314	17/05/2020	134	80356	01/07/2020	332	98024
03/04/2020	1898	47212	18/05/2020	517	80873	02/07/2020	325	98349
04/04/2020	954	48166	19/05/2020	581	81454	03/07/2020	406	98755
05/04/2020	583	48749	20/05/2020	631	82085	04/07/2020	168	98923
06/04/2020	1753	50502	21/05/2020	452	82537	05/07/2020	77	99000
07/04/2020	1595	52097	22/05/2020	563	83100	06/07/2020	213	99213
08/04/2020	1611	53708	23/05/2020	168	83268	07/07/2020	372	99585
09/04/2020	1109	54817	24/05/2020	109	83377	08/07/2020	319	99904



Casos positivos de Covid-19

La Comunidad de Madrid consolida diariamente la serie de casos confirmados, asignando a los casos nuevos notificados la fecha en la que se toma la muestra. Se realiza una actualización diaria de la serie de casos que se adjunta.

Fecha Notificación	Total Diario	Total Acumulado	Fecha Notificación	Total Diario	Total Acumulado	Fecha Notificación	Total Diario	Total Acumulado
09/07/2020	310	100214	23/08/2020	688	150711	07/10/2020	2920	297808
10/07/2020	472	100686	24/08/2020	1469	152180	08/10/2020	2800	300608
11/07/2020	143	100829	25/08/2020	4226	156406	09/10/2020	2978	303586
12/07/2020	84	100913	26/08/2020	3664	160070	10/10/2020	649	304235
13/07/2020	250	101163	27/08/2020	3540	163610	11/10/2020	555	304790
14/07/2020	456	101619	28/08/2020	4722	168332	12/10/2020	540	305330
15/07/2020	383	102002	29/08/2020	1202	169534	13/10/2020	2690	308020
16/07/2020	323	102325	30/08/2020	980	170514	14/10/2020	2822	310842
17/07/2020	512	102837	31/08/2020	1619	172133	15/10/2020	2587	313429
18/07/2020	163	103000	01/09/2020	4229	176362	16/10/2020	2793	316222
19/07/2020	97	103097	02/09/2020	3822	180184	17/10/2020	669	316891
20/07/2020	306	103403	03/09/2020	3777	183961	18/10/2020	507	317398
21/07/2020	494	103897	04/09/2020	5170	189131	19/10/2020	2335	319733
22/07/2020	458	104355	05/09/2020	1675	190806	20/10/2020	2634	322367
23/07/2020	507	104862	06/09/2020	1072	191878	21/10/2020	2458	324825
24/07/2020	784	105646	07/09/2020	1893	193771	22/10/2020	2261	327086
25/07/2020	264	105910	08/09/2020	4933	198704	23/10/2020	2470	329556
26/07/2020	160	106070	09/09/2020	4904	203608	24/10/2020	587	330143
27/07/2020	448	106518	10/09/2020	4652	208260	25/10/2020	522	330665
28/07/2020	849	107367	11/09/2020	6256	214516	26/10/2020	2104	332769
29/07/2020	810	108177	12/09/2020	2065	216581	27/10/2020	2252	335021
30/07/2020	983	109160	13/09/2020	1456	218037	28/10/2020	2028	337049
31/07/2020	1401	110561	14/09/2020	2375	220412	29/10/2020	2053	339102
01/08/2020	416	110977	15/09/2020	5998	226410	30/10/2020	2218	341320
02/08/2020	238	111215	16/09/2020	5536	231946	31/10/2020	540	341860
03/08/2020	725	111940	17/09/2020	5373	237319	01/11/2020	477	342337
04/08/2020	1514	113454	18/09/2020	7232	244551	02/11/2020	557	342894
05/08/2020	1376	114830	19/09/2020	1758	246309	03/11/2020	2110	345004
06/08/2020	1535	116365	20/09/2020	1097	247406	04/11/2020	2044	347048
07/08/2020	2108	118473	21/09/2020	2269	249675	05/11/2020	1822	348870
08/08/2020	633	119106	22/09/2020	5152	254827	06/11/2020	2007	350877
09/08/2020	398	119504	23/09/2020	4727	259554	07/11/2020	551	351428
10/08/2020	923	120427	24/09/2020	4384	263938	08/11/2020	419	351847
11/08/2020	2515	122942	25/09/2020	5415	269353	09/11/2020	999	352846
12/08/2020	2235	125177	26/09/2020	1422	270775	10/11/2020	1737	354583
13/08/2020	2495	127672	27/09/2020	903	271678	11/11/2020	1648	356231
14/08/2020	3357	131029	28/09/2020	1792	273470	12/11/2020	1522	357753
15/08/2020	935	131964	29/09/2020	4220	277690	13/11/2020	1573	359326
16/08/2020	537	132501	30/09/2020	3562	281252	14/11/2020	395	359721
17/08/2020	1311	133812	01/10/2020	3069	284321	15/11/2020	324	360045
18/08/2020	3569	137381	02/10/2020	3782	288103	16/11/2020	1235	361280
19/08/2020	3389	140770	03/10/2020	966	289069	17/11/2020	1365	362645
20/08/2020	3262	144032	04/10/2020	464	289533	18/11/2020	1257	363902
21/08/2020	4660	148692	05/10/2020	2180	291713	19/11/2020	1087	364989
22/08/2020	1331	150023	06/10/2020	3175	294888	20/11/2020	1196	366185

Casos positivos de Covid-19


La Comunidad de Madrid consolida diariamente la serie de casos confirmados, asignando a los casos nuevos notificados la fecha en la que se toma la muestra. Se realiza una actualización diaria de la serie de casos que se adjunta.

Fecha Notificación	Total Diario	Total Acumulado	Fecha Notificación	Total Diario	Total Acumulado	Fecha Notificación	Total Diario	Total Acumulado
21/11/2020	309	366494	05/01/2021	7332	429932	19/02/2021	1966	590011
22/11/2020	198	366692	06/01/2021	1494	431426	20/02/2021	481	590492
23/11/2020	1007	367699	07/01/2021	4619	436045	21/02/2021	408	590900
24/11/2020	1049	368748	08/01/2021	6288	442333	22/02/2021	1563	592463
25/11/2020	1040	369788	09/01/2021	477	442810	23/02/2021	1888	594351
26/11/2020	957	370745	10/01/2021	517	443327	24/02/2021	1592	595943
27/11/2020	1124	371869	11/01/2021	4427	447754	25/02/2021	1370	597313
28/11/2020	293	372162	12/01/2021	4590	452344	26/02/2021	1616	598929
29/11/2020	172	372334	13/01/2021	5504	457848	27/02/2021	504	599433
30/11/2020	947	373281	14/01/2021	5793	463641	28/02/2021	314	599747
01/12/2020	1103	374384	15/01/2021	6605	470246	01/03/2021	1390	601137
02/12/2020	1116	375500	16/01/2021	1610	471856	02/03/2021	1483	602620
03/12/2020	992	376492	17/01/2021	1224	473080	03/03/2021	1460	604080
04/12/2020	1020	377512	18/01/2021	5817	478897	04/03/2021	1317	605397
05/12/2020	284	377796	19/01/2021	7822	486719	05/03/2021	1575	606972
06/12/2020	252	378048	20/01/2021	6464	493183	06/03/2021	397	607369
07/12/2020	359	378407	21/01/2021	6006	499189	07/03/2021	287	607656
08/12/2020	335	378742	22/01/2021	7276	506465	08/03/2021	1302	608958
09/12/2020	1321	380063	23/01/2021	1673	508138	09/03/2021	1535	610493
10/12/2020	1521	381584	24/01/2021	1127	509265	10/03/2021	1378	611871
11/12/2020	1829	383413	25/01/2021	5636	514901	11/03/2021	1316	613187
12/12/2020	419	383832	26/01/2021	6608	521509	12/03/2021	1634	614821
13/12/2020	311	384143	27/01/2021	5859	527368	13/03/2021	432	615253
14/12/2020	1308	385451	28/01/2021	5463	532831	14/03/2021	303	615556
15/12/2020	1539	386990	29/01/2021	6023	538854	15/03/2021	1362	616918
16/12/2020	1574	388564	30/01/2021	1365	540219	16/03/2021	1630	618548
17/12/2020	1373	389937	31/01/2021	883	541102	17/03/2021	1564	620112
18/12/2020	1530	391467	01/02/2021	4187	545289	18/03/2021	1816	621928
19/12/2020	444	391911	02/02/2021	5041	550330	19/03/2021	449	622377
20/12/2020	351	392262	03/02/2021	4325	554655	20/03/2021	508	622885
21/12/2020	1490	393752	04/02/2021	3848	558503	21/03/2021	386	623271
22/12/2020	1659	395411	05/02/2021	4350	562853	22/03/2021	1653	624924
23/12/2020	2829	398240	06/02/2021	943	563796	23/03/2021	2015	626939
24/12/2020	937	399177	07/02/2021	518	564314	24/03/2021	1878	628817
25/12/2020	488	399665	08/02/2021	2905	567219	25/03/2021	1875	630692
26/12/2020	850	400515	09/02/2021	3435	570654	26/03/2021	2098	632790
27/12/2020	784	401299	10/02/2021	2879	573533	27/03/2021	648	633438
28/12/2020	3270	404569	11/02/2021	2412	575945	28/03/2021	459	633897
29/12/2020	4126	408695	12/02/2021	2774	578719	29/03/2021	1857	635754
30/12/2020	4808	413503	13/02/2021	614	579333	30/03/2021	2209	637963
31/12/2020	1338	414841	14/02/2021	403	579736	31/03/2021	2665	640628
01/01/2021	705	415546	15/02/2021	2123	581859	01/04/2021	729	641357
02/01/2021	1271	416817	16/02/2021	2333	584192	02/04/2021	692	642049
03/01/2021	1097	417914	17/02/2021	2007	586199	03/04/2021	898	642947
04/01/2021	4686	422600	18/02/2021	1846	588045	04/04/2021	671	643618

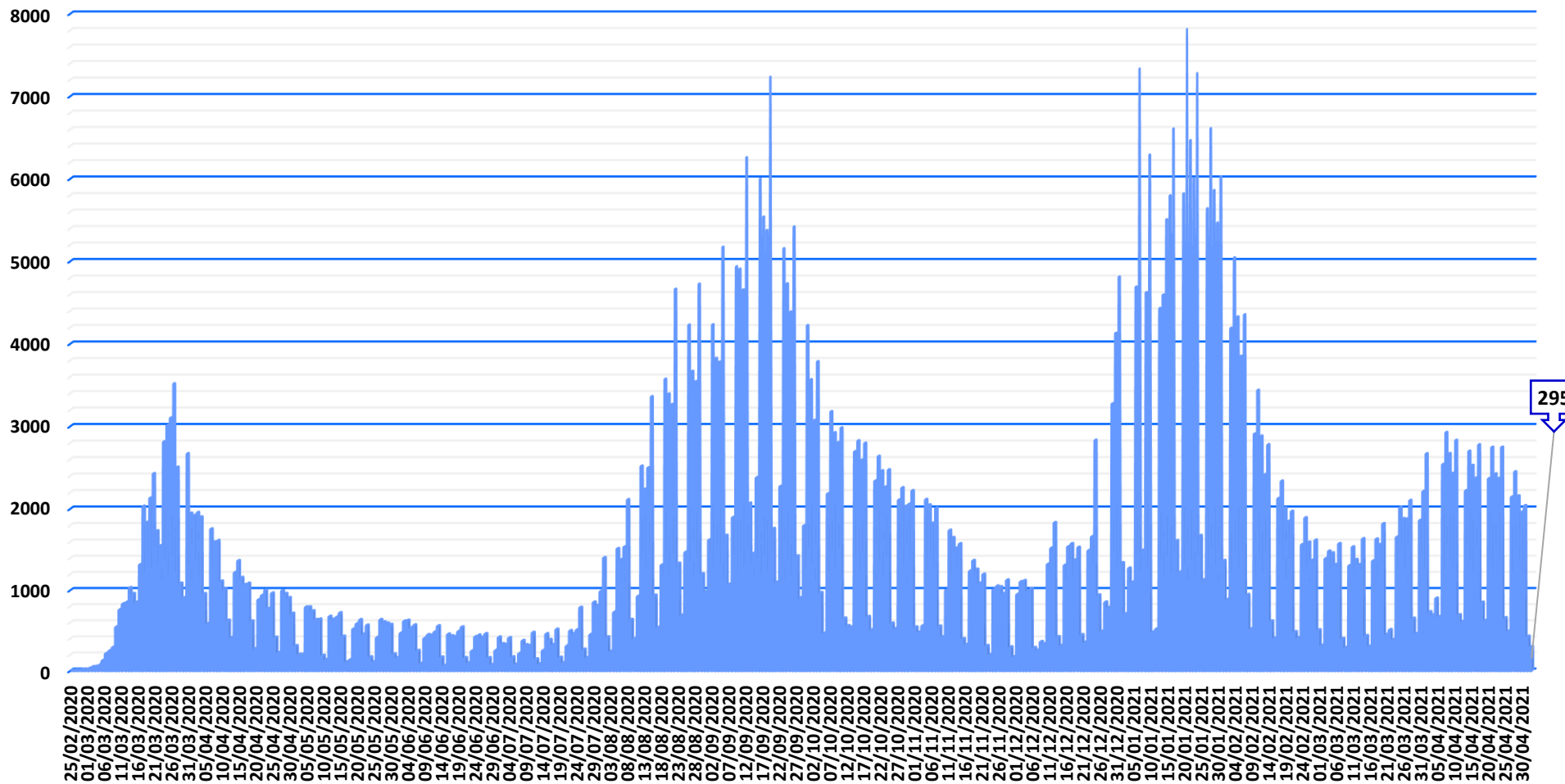
Casos positivos de Covid-19

La Comunidad de Madrid consolida diariamente la serie de casos confirmados, asignando a los casos nuevos notificados la fecha en la que se toma la muestra. Se realiza una actualización diaria de la serie de casos que se adjunta.

Fecha Notificación	Total Diario	Total Acumulado
05/04/2021	2535	646153
06/04/2021	2923	649076
07/04/2021	2667	651743
08/04/2021	2428	654171
09/04/2021	2827	656998
10/04/2021	691	657689
11/04/2021	608	658297
12/04/2021	2217	660514
13/04/2021	2696	663210
14/04/2021	2523	665733
15/04/2021	2370	668103
16/04/2021	2773	670876
17/04/2021	847	671723
18/04/2021	622	672345
19/04/2021	2364	674709
20/04/2021	2743	677452
21/04/2021	2422	679874
22/04/2021	2367	682241
23/04/2021	2744	684985
24/04/2021	655	685640
25/04/2021	490	686130
26/04/2021	2141	688271
27/04/2021	2446	690717
28/04/2021	2153	692870
29/04/2021	1958	694828
30/04/2021	2036	696864
01/05/2021	425	697289
02/05/2021	295	697584



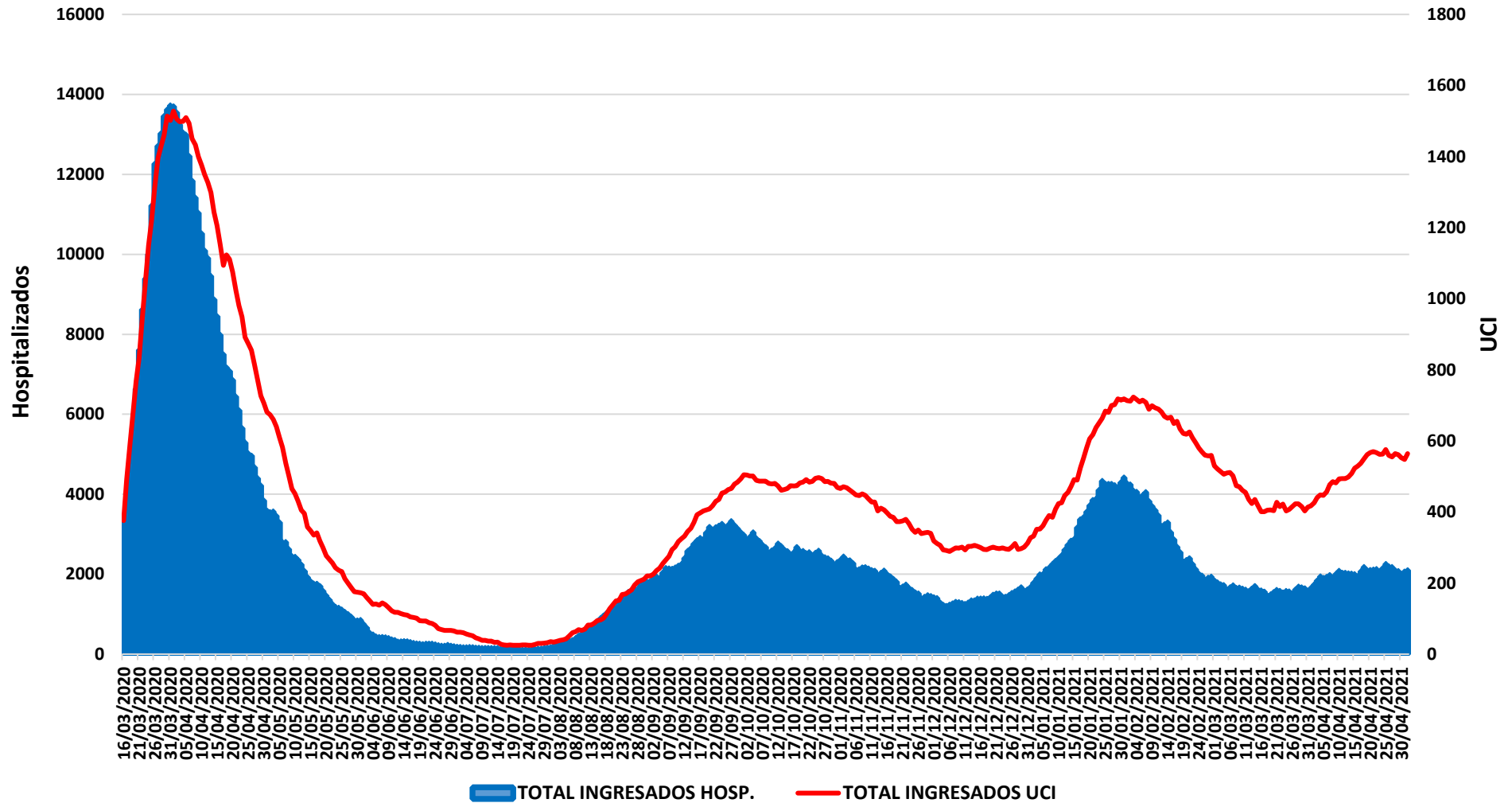
Evolución casos positivos de Covid-19



Fuente: Dirección General de Salud Pública.



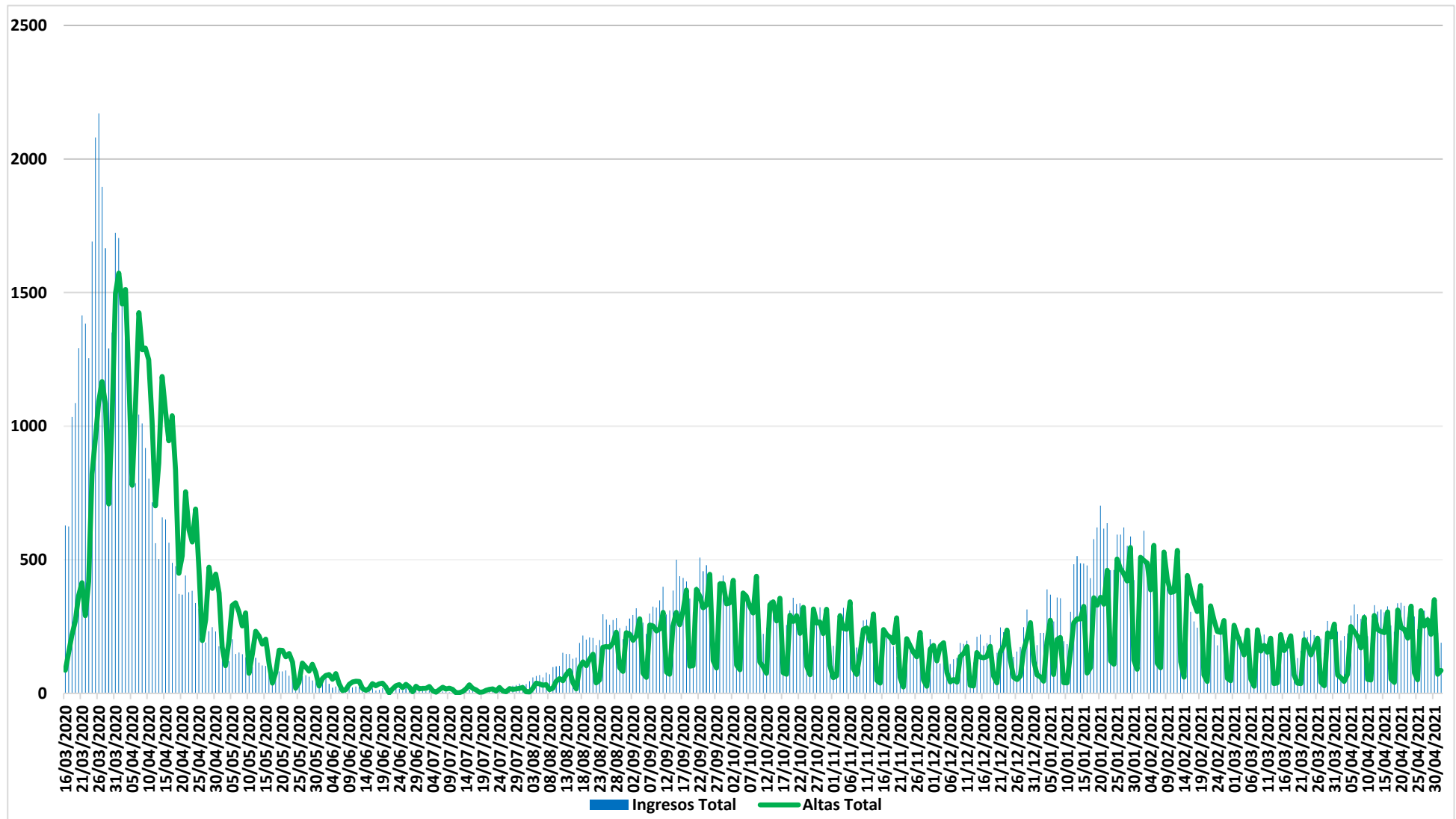
Evolución casos hospitalizados y UCI



Fuente: SERMAS y hospitales privados.



Evolución ingresos y altas





Situación epidemiológica COVID-19 27/04/2021

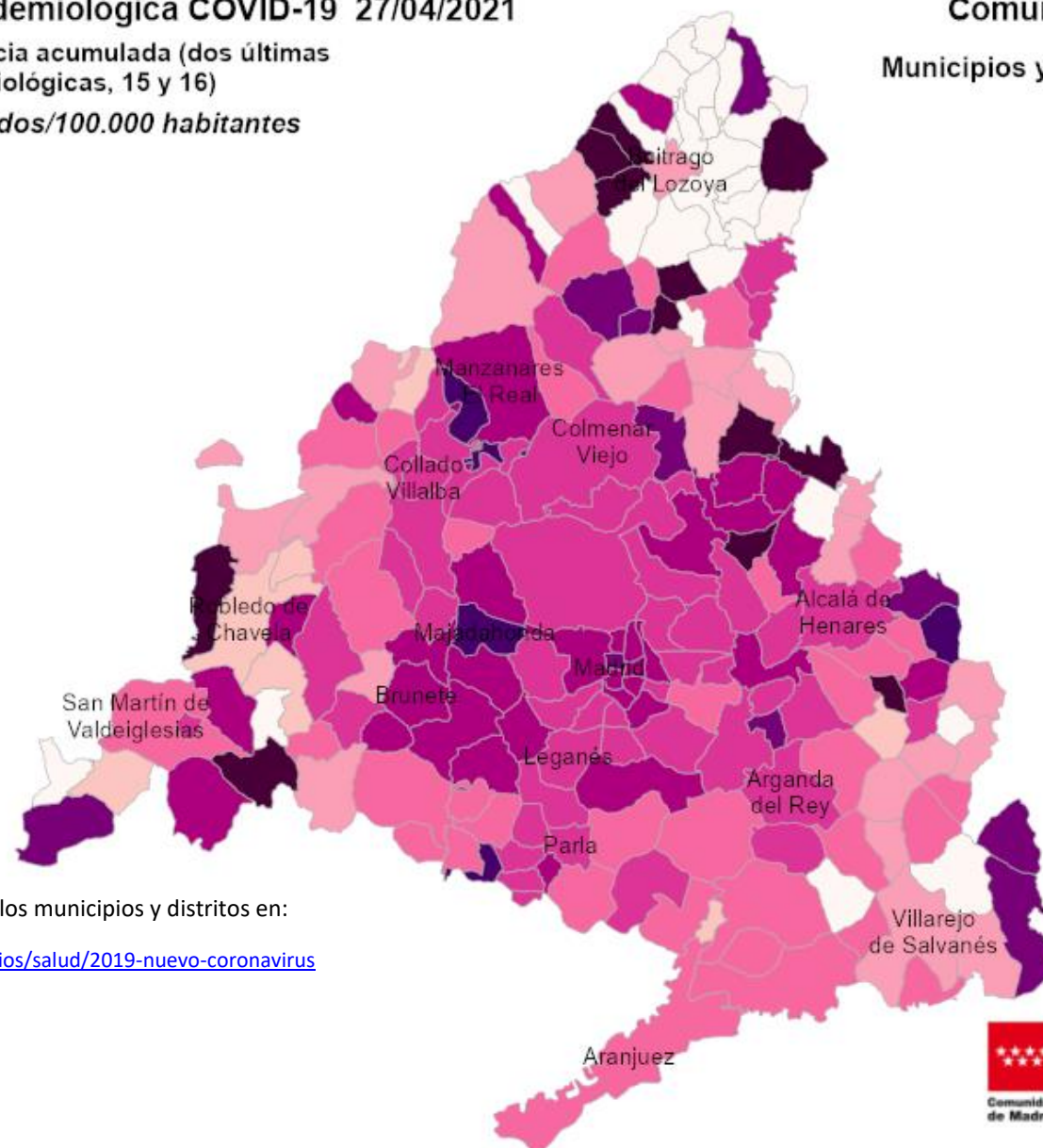
Tasas de incidencia acumulada (dos últimas semanas epidemiológicas, 15 y 16)

Casos confirmados/100.000 habitantes



Comunidad de Madrid

Municipios y Distritos (Madrid)




Consulta toda la información sobre los municipios y distritos en:

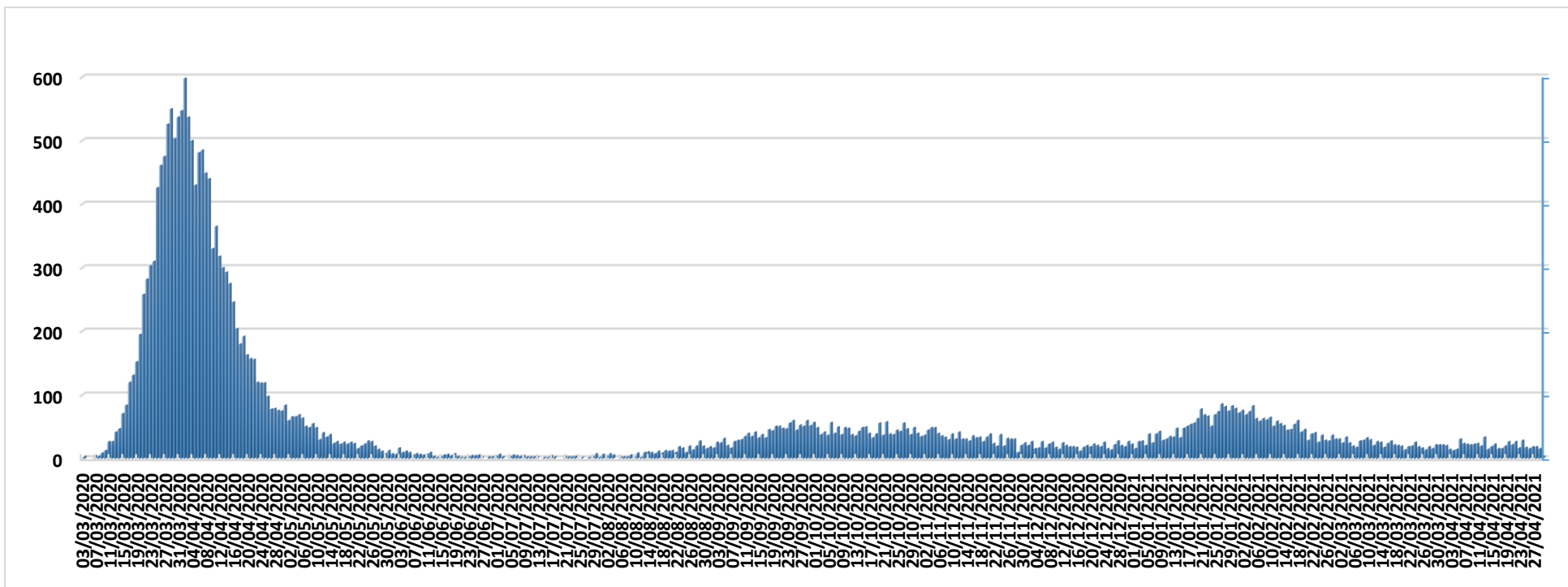
<https://www.comunidad.madrid/servicios/salud/2019-nuevo-coronavirus>

10 Km






Evolución fallecidos



Datos Sanidad Mortuoria *	
Hospitales	17.335
Domicilios	1.350
Centros sociosanitarios	5.066
Otros lugares	30
Total	23.781

*Fallecidos con sospecha o con confirmación de Covid-19 según certificado de defunción.



Fallecidos según edad y sexo

Edad	Mujeres	Hombres	Total
0-9	2	8	10
10-19	3	1	4
20-29	6	10	16
30-39	23	27	50
40-49	63	134	197
50-59	229	522	751
60-69	552	1.376	1.928
70-79	1.583	3.093	4.676
80-89	4.187	4.989	9.176
90>	4.119	2.568	6.687
Edad no confirmada*	134	152	286
Total general	10.901	12.880	23.781

*Sin fecha de nacimiento en el certificado de defunción

