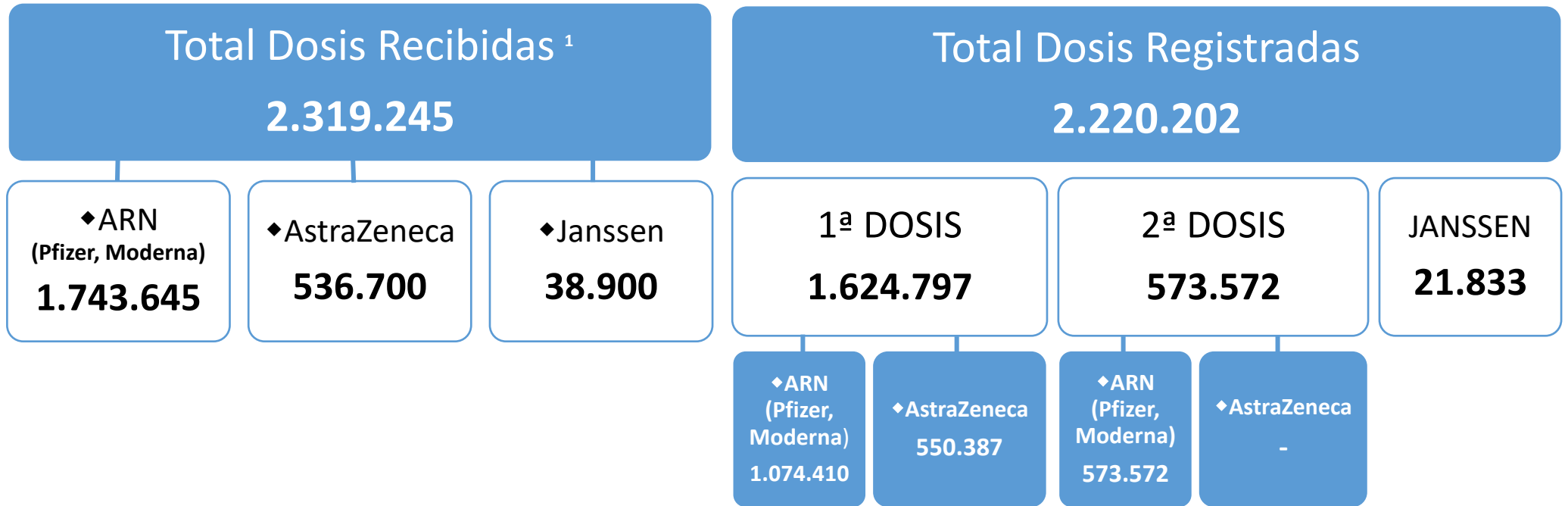





PLAN DE VACUNACIÓN COMUNIDAD DE MADRID

2/5/2021.  
(Datos cierre día anterior)



POBLACIÓN DIANA COM. DE MADRID	5,6 M	% POB. PAUTA COMPLETA	10,2%
POBLACIÓN COM. DE MADRID	6,8 M <sup>2</sup>		8,4%

1. La cifra de dosis recibidas se actualiza dos veces por semana, en los informes del martes y viernes.  
 2. Dato de población: INE enero 2020 (6.779.888)



**DATOS COVID-19 COMUNIDAD DE MADRID**

2/5/2021.  
(Datos cierre día anterior)

**CASOS POSITIVOS**

**748**  
(casos nuevos notificados incorporados)

**326**  
(casos nuevos notificados de las últimas 24h)

**697.163**  
(acumulados)

**Fallecidos Hospitales**

**13**  
(en el día)

**16.698**  
(acumulado)

**Datos sanidad mortuaria. Fallecidos\***

**5.066. Centros  
socio-sanitarios**

**17.335. Hospitales**

**1.350. Domicilios.**

**30. otros lugares**

**23.781. (Total)**

**Pacientes Hospitalizados**

**2.066**  
(ingresados en el día)

**110.441**  
(acumulados)

**Pacientes en UCI**

**548**  
(ingresados en el día)

**11.078**  
(acumulados)

**Atención domiciliaria por Atención primaria**

**5.018**  
(seguimiento en el día)

**793.301**  
(acumulados)

**Altas Hospitalarias**

**72**  
(en el día)

**96.384**  
(acumuladas)

## Casos positivos de Covid-19

La Comunidad de Madrid consolida diariamente la serie de casos confirmados, asignando a los casos nuevos notificados la fecha en la que se toma la muestra. Se realiza una actualización diaria de la serie de casos que se adjunta.

Fecha Notificación	Total Diario	Total Acumulado	Fecha Notificación	Total Diario	Total Acumulado	Fecha Notificación	Total Diario	Total Acumulado
25/02/2020	2	2	10/04/2020	1008	55827	25/05/2020	411	83785
26/02/2020	6	8	11/04/2020	624	56451	26/05/2020	632	84417
27/02/2020	5	13	12/04/2020	408	56859	27/05/2020	603	85020
28/02/2020	13	26	13/04/2020	1218	58077	28/05/2020	588	85608
29/02/2020	11	37	14/04/2020	1363	59440	29/05/2020	571	86179
01/03/2020	27	64	15/04/2020	1155	60595	30/05/2020	204	86383
02/03/2020	47	111	16/04/2020	1067	61662	31/05/2020	160	86543
03/03/2020	51	162	17/04/2020	1084	62746	01/06/2020	466	87009
04/03/2020	68	230	18/04/2020	614	63360	02/06/2020	613	87622
05/03/2020	126	356	19/04/2020	271	63631	03/06/2020	623	88245
06/03/2020	212	568	20/04/2020	878	64509	04/06/2020	530	88775
07/03/2020	246	814	21/04/2020	933	65442	05/06/2020	566	89341
08/03/2020	288	1102	22/04/2020	1000	66442	06/06/2020	248	89589
09/03/2020	542	1644	23/04/2020	771	67213	07/06/2020	90	89679
10/03/2020	756	2400	24/04/2020	962	68175	08/06/2020	402	90081
11/03/2020	829	3229	25/04/2020	412	68587	09/06/2020	445	90526
12/03/2020	850	4079	26/04/2020	224	68811	10/06/2020	440	90966
13/03/2020	1029	5108	27/04/2020	994	69805	11/06/2020	480	91446
14/03/2020	955	6063	28/04/2020	956	70761	12/06/2020	554	92000
15/03/2020	849	6912	29/04/2020	904	71665	13/06/2020	166	92166
16/03/2020	1315	8227	30/04/2020	710	72375	14/06/2020	63	92229
17/03/2020	2027	10254	01/05/2020	308	72683	15/06/2020	452	92681
18/03/2020	1832	12086	02/05/2020	201	72884	16/06/2020	430	93111
19/03/2020	2128	14214	03/05/2020	203	73087	17/06/2020	422	93533
20/03/2020	2425	16639	04/05/2020	789	73876	18/06/2020	487	94020
21/03/2020	1730	18369	05/05/2020	790	74666	19/06/2020	541	94561
22/03/2020	1549	19918	06/05/2020	741	75407	20/06/2020	159	94720
23/03/2020	2810	22728	07/05/2020	632	76039	21/06/2020	97	94817
24/03/2020	3007	25735	08/05/2020	638	76677	22/06/2020	244	95061
25/03/2020	3099	28834	09/05/2020	188	76865	23/06/2020	421	95482
26/03/2020	3514	32348	10/05/2020	137	77002	24/06/2020	439	95921
27/03/2020	2502	34850	11/05/2020	672	77674	25/06/2020	413	96334
28/03/2020	1084	35934	12/05/2020	634	78308	26/06/2020	457	96791
29/03/2020	903	36837	13/05/2020	662	78970	27/06/2020	159	96950
30/03/2020	2666	39503	14/05/2020	717	79687	28/06/2020	74	97024
31/03/2020	1942	41445	15/05/2020	425	80112	29/06/2020	251	97275
01/04/2020	1917	43362	16/05/2020	109	80221	30/06/2020	415	97690
02/04/2020	1954	45316	17/05/2020	134	80355	01/07/2020	332	98022
03/04/2020	1898	47214	18/05/2020	517	80872	02/07/2020	325	98347
04/04/2020	954	48168	19/05/2020	580	81452	03/07/2020	406	98753
05/04/2020	583	48751	20/05/2020	631	82083	04/07/2020	168	98921
06/04/2020	1753	50504	21/05/2020	452	82535	05/07/2020	77	98998
07/04/2020	1595	52099	22/05/2020	562	83097	06/07/2020	213	99211
08/04/2020	1611	53710	23/05/2020	168	83265	07/07/2020	372	99583
09/04/2020	1109	54819	24/05/2020	109	83374	08/07/2020	319	99902

## Casos positivos de Covid-19

La Comunidad de Madrid consolida diariamente la serie de casos confirmados, asignando a los casos nuevos notificados la fecha en la que se toma la muestra. Se realiza una actualización diaria de la serie de casos que se adjunta.

Fecha Notificación	Total Diario	Total Acumulado	Fecha Notificación	Total Diario	Total Acumulado	Fecha Notificación	Total Diario	Total Acumulado
09/07/2020	310	100212	23/08/2020	688	150709	07/10/2020	2920	297805
10/07/2020	472	100684	24/08/2020	1468	152177	08/10/2020	2800	300605
11/07/2020	143	100827	25/08/2020	4226	156403	09/10/2020	2978	303583
12/07/2020	84	100911	26/08/2020	3665	160068	10/10/2020	649	304232
13/07/2020	250	101161	27/08/2020	3540	163608	11/10/2020	555	304787
14/07/2020	456	101617	28/08/2020	4722	168330	12/10/2020	540	305327
15/07/2020	383	102000	29/08/2020	1202	169532	13/10/2020	2690	308017
16/07/2020	323	102323	30/08/2020	980	170512	14/10/2020	2822	310839
17/07/2020	512	102835	31/08/2020	1619	172131	15/10/2020	2587	313426
18/07/2020	163	102998	01/09/2020	4229	176360	16/10/2020	2793	316219
19/07/2020	97	103095	02/09/2020	3822	180182	17/10/2020	669	316888
20/07/2020	306	103401	03/09/2020	3778	183960	18/10/2020	507	317395
21/07/2020	494	103895	04/09/2020	5170	189130	19/10/2020	2335	319730
22/07/2020	458	104353	05/09/2020	1675	190805	20/10/2020	2634	322364
23/07/2020	507	104860	06/09/2020	1072	191877	21/10/2020	2458	324822
24/07/2020	784	105644	07/09/2020	1893	193770	22/10/2020	2261	327083
25/07/2020	264	105908	08/09/2020	4933	198703	23/10/2020	2469	329552
26/07/2020	160	106068	09/09/2020	4904	203607	24/10/2020	587	330139
27/07/2020	448	106516	10/09/2020	4652	208259	25/10/2020	522	330661
28/07/2020	849	107365	11/09/2020	6256	214515	26/10/2020	2104	332765
29/07/2020	810	108175	12/09/2020	2065	216580	27/10/2020	2252	335017
30/07/2020	983	109158	13/09/2020	1456	218036	28/10/2020	2028	337045
31/07/2020	1401	110559	14/09/2020	2375	220411	29/10/2020	2053	339098
01/08/2020	416	110975	15/09/2020	5998	226409	30/10/2020	2218	341316
02/08/2020	238	111213	16/09/2020	5536	231945	31/10/2020	540	341856
03/08/2020	725	111938	17/09/2020	5373	237318	01/11/2020	477	342333
04/08/2020	1514	113452	18/09/2020	7231	244549	02/11/2020	557	342890
05/08/2020	1376	114828	19/09/2020	1758	246307	03/11/2020	2110	345000
06/08/2020	1535	116363	20/09/2020	1097	247404	04/11/2020	2043	347043
07/08/2020	2108	118471	21/09/2020	2269	249673	05/11/2020	1822	348865
08/08/2020	633	119104	22/09/2020	5152	254825	06/11/2020	2007	350872
09/08/2020	398	119502	23/09/2020	4727	259552	07/11/2020	551	351423
10/08/2020	923	120425	24/09/2020	4384	263936	08/11/2020	419	351842
11/08/2020	2515	122940	25/09/2020	5414	269350	09/11/2020	999	352841
12/08/2020	2235	125175	26/09/2020	1422	270772	10/11/2020	1738	354579
13/08/2020	2495	127670	27/09/2020	903	271675	11/11/2020	1648	356227
14/08/2020	3357	131027	28/09/2020	1791	273466	12/11/2020	1522	357749
15/08/2020	935	131962	29/09/2020	4220	277686	13/11/2020	1573	359322
16/08/2020	537	132499	30/09/2020	3563	281249	14/11/2020	395	359717
17/08/2020	1311	133810	01/10/2020	3069	284318	15/11/2020	324	360041
18/08/2020	3569	137379	02/10/2020	3783	288101	16/11/2020	1236	361277
19/08/2020	3389	140768	03/10/2020	965	289066	17/11/2020	1365	362642
20/08/2020	3262	144030	04/10/2020	464	289530	18/11/2020	1257	363899
21/08/2020	4660	148690	05/10/2020	2180	291710	19/11/2020	1087	364986
22/08/2020	1331	150021	06/10/2020	3175	294885	20/11/2020	1197	366183

## Casos positivos de Covid-19


La Comunidad de Madrid consolida diariamente la serie de casos confirmados, asignando a los casos nuevos notificados la fecha en la que se toma la muestra. Se realiza una actualización diaria de la serie de casos que se adjunta.

Fecha Notificación	Total Diario	Total Acumulado	Fecha Notificación	Total Diario	Total Acumulado	Fecha Notificación	Total Diario	Total Acumulado
21/11/2020	309	366492	05/01/2021	7332	429931	19/02/2021	1966	590014
22/11/2020	198	366690	06/01/2021	1494	431425	20/02/2021	481	590495
23/11/2020	1007	367697	07/01/2021	4619	436044	21/02/2021	408	590903
24/11/2020	1049	368746	08/01/2021	6288	442332	22/02/2021	1563	592466
25/11/2020	1040	369786	09/01/2021	477	442809	23/02/2021	1888	594354
26/11/2020	957	370743	10/01/2021	517	443326	24/02/2021	1591	595945
27/11/2020	1124	371867	11/01/2021	4427	447753	25/02/2021	1369	597314
28/11/2020	293	372160	12/01/2021	4590	452343	26/02/2021	1616	598930
29/11/2020	172	372332	13/01/2021	5504	457847	27/02/2021	504	599434
30/11/2020	947	373279	14/01/2021	5793	463640	28/02/2021	314	599748
01/12/2020	1103	374382	15/01/2021	6605	470245	01/03/2021	1390	601138
02/12/2020	1116	375498	16/01/2021	1610	471855	02/03/2021	1483	602621
03/12/2020	992	376490	17/01/2021	1224	473079	03/03/2021	1460	604081
04/12/2020	1020	377510	18/01/2021	5817	478896	04/03/2021	1317	605398
05/12/2020	284	377794	19/01/2021	7823	486719	05/03/2021	1575	606973
06/12/2020	252	378046	20/01/2021	6464	493183	06/03/2021	397	607370
07/12/2020	359	378405	21/01/2021	6006	499189	07/03/2021	287	607657
08/12/2020	335	378740	22/01/2021	7276	506465	08/03/2021	1302	608959
09/12/2020	1323	380063	23/01/2021	1674	508139	09/03/2021	1535	610494
10/12/2020	1521	381584	24/01/2021	1127	509266	10/03/2021	1378	611872
11/12/2020	1826	383410	25/01/2021	5636	514902	11/03/2021	1316	613188
12/12/2020	419	383829	26/01/2021	6608	521510	12/03/2021	1634	614822
13/12/2020	311	384140	27/01/2021	5860	527370	13/03/2021	432	615254
14/12/2020	1309	385449	28/01/2021	5463	532833	14/03/2021	303	615557
15/12/2020	1540	386989	29/01/2021	6023	538856	15/03/2021	1362	616919
16/12/2020	1574	388563	30/01/2021	1365	540221	16/03/2021	1630	618549
17/12/2020	1371	389934	31/01/2021	883	541104	17/03/2021	1564	620113
18/12/2020	1530	391464	01/02/2021	4187	545291	18/03/2021	1816	621929
19/12/2020	444	391908	02/02/2021	5041	550332	19/03/2021	449	622378
20/12/2020	351	392259	03/02/2021	4325	554657	20/03/2021	508	622886
21/12/2020	1490	393749	04/02/2021	3848	558505	21/03/2021	386	623272
22/12/2020	1660	395409	05/02/2021	4350	562855	22/03/2021	1653	624925
23/12/2020	2828	398237	06/02/2021	943	563798	23/03/2021	2015	626940
24/12/2020	937	399174	07/02/2021	518	564316	24/03/2021	1878	628818
25/12/2020	489	399663	08/02/2021	2905	567221	25/03/2021	1875	630693
26/12/2020	850	400513	09/02/2021	3435	570656	26/03/2021	2098	632791
27/12/2020	784	401297	10/02/2021	2879	573535	27/03/2021	648	633439
28/12/2020	3270	404567	11/02/2021	2412	575947	28/03/2021	459	633898
29/12/2020	4126	408693	12/02/2021	2775	578722	29/03/2021	1856	635754
30/12/2020	4809	413502	13/02/2021	614	579336	30/03/2021	2209	637963
31/12/2020	1338	414840	14/02/2021	403	579739	31/03/2021	2665	640628
01/01/2021	705	415545	15/02/2021	2123	581862	01/04/2021	729	641357
02/01/2021	1271	416816	16/02/2021	2333	584195	02/04/2021	692	642049
03/01/2021	1097	417913	17/02/2021	2007	586202	03/04/2021	898	642947
04/01/2021	4686	422599	18/02/2021	1846	588048	04/04/2021	670	643617

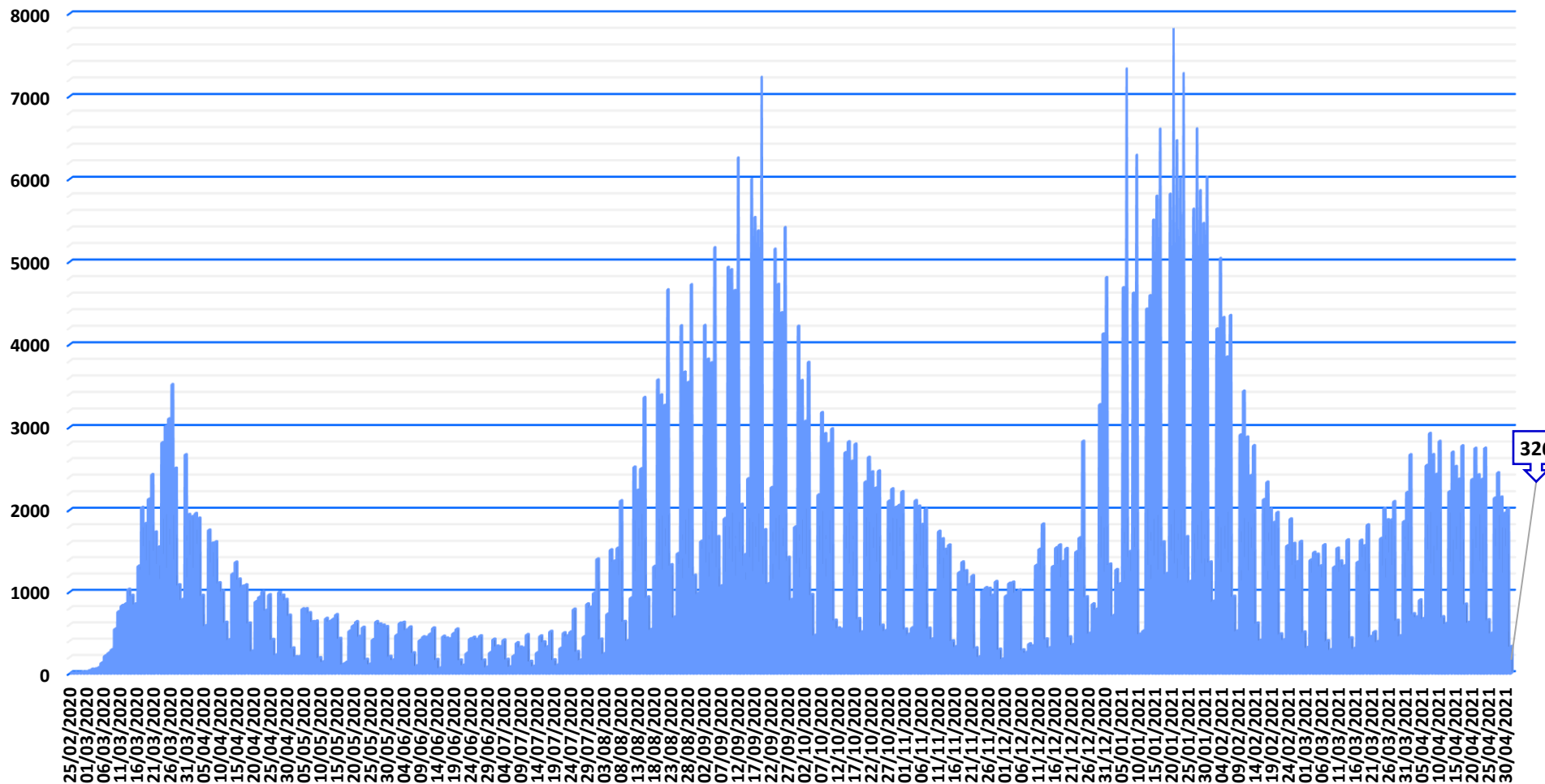
## Casos positivos de Covid-19

La Comunidad de Madrid consolida diariamente la serie de casos confirmados, asignando a los casos nuevos notificados la fecha en la que se toma la muestra. Se realiza una actualización diaria de la serie de casos que se adjunta.


Fecha Notificación	Total Diario	Total Acumulado
05/04/2021	2535	646152
06/04/2021	2923	649075
07/04/2021	2667	651742
08/04/2021	2428	654170
09/04/2021	2827	656997
10/04/2021	691	657688
11/04/2021	608	658296
12/04/2021	2217	660513
13/04/2021	2696	663209
14/04/2021	2523	665732
15/04/2021	2370	668102
16/04/2021	2773	670875
17/04/2021	847	671722
18/04/2021	622	672344
19/04/2021	2364	674708
20/04/2021	2743	677451
21/04/2021	2422	679873
22/04/2021	2366	682239
23/04/2021	2744	684983
24/04/2021	655	685638
25/04/2021	490	686128
26/04/2021	2141	688269
27/04/2021	2446	690715
28/04/2021	2152	692867
29/04/2021	1958	694825
30/04/2021	2012	696837
01/05/2021	326	697163



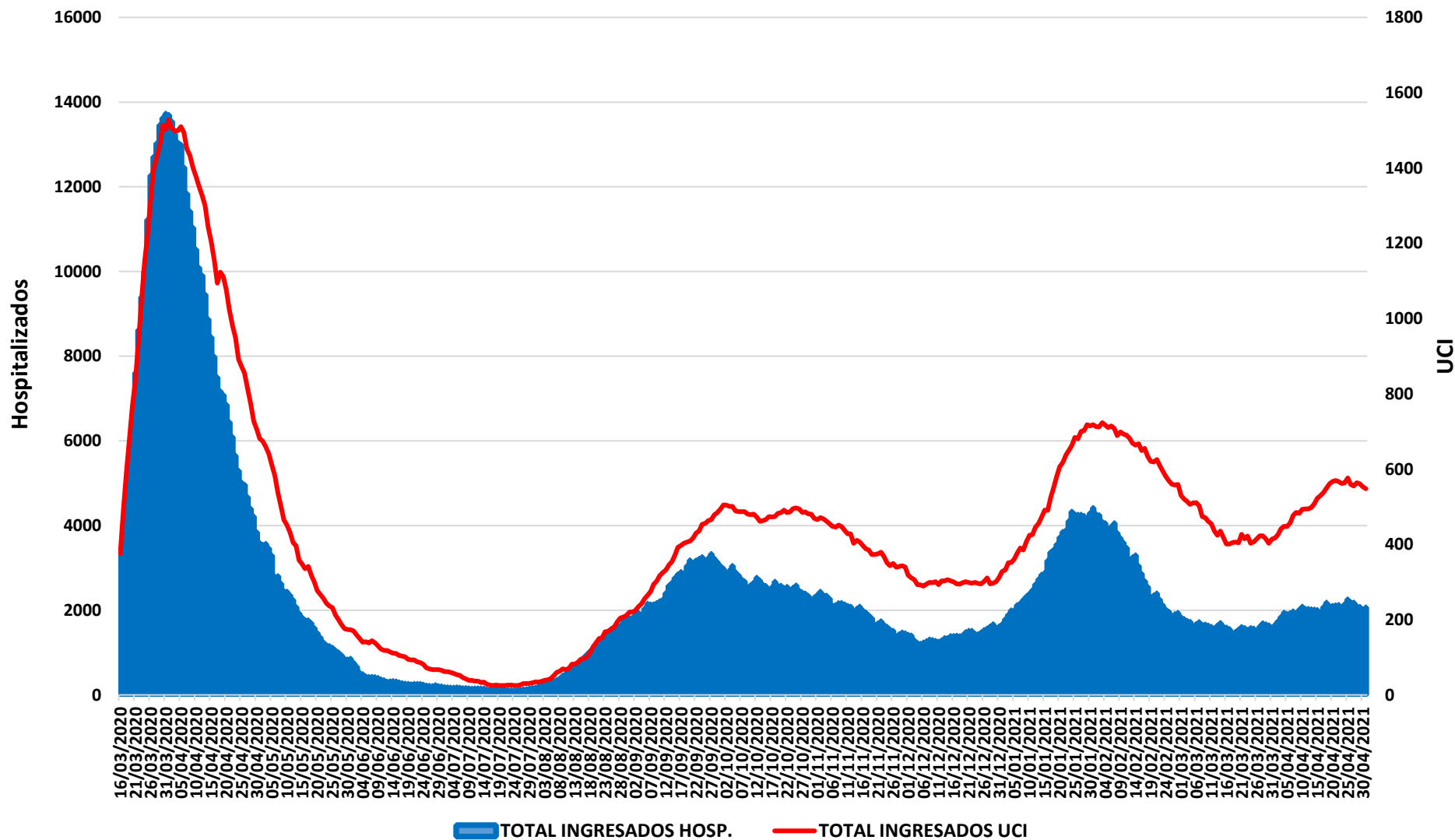
## Evolución casos positivos de Covid-19



Fuente: Dirección General de Salud Pública.




### Evolución casos hospitalizados y UCI

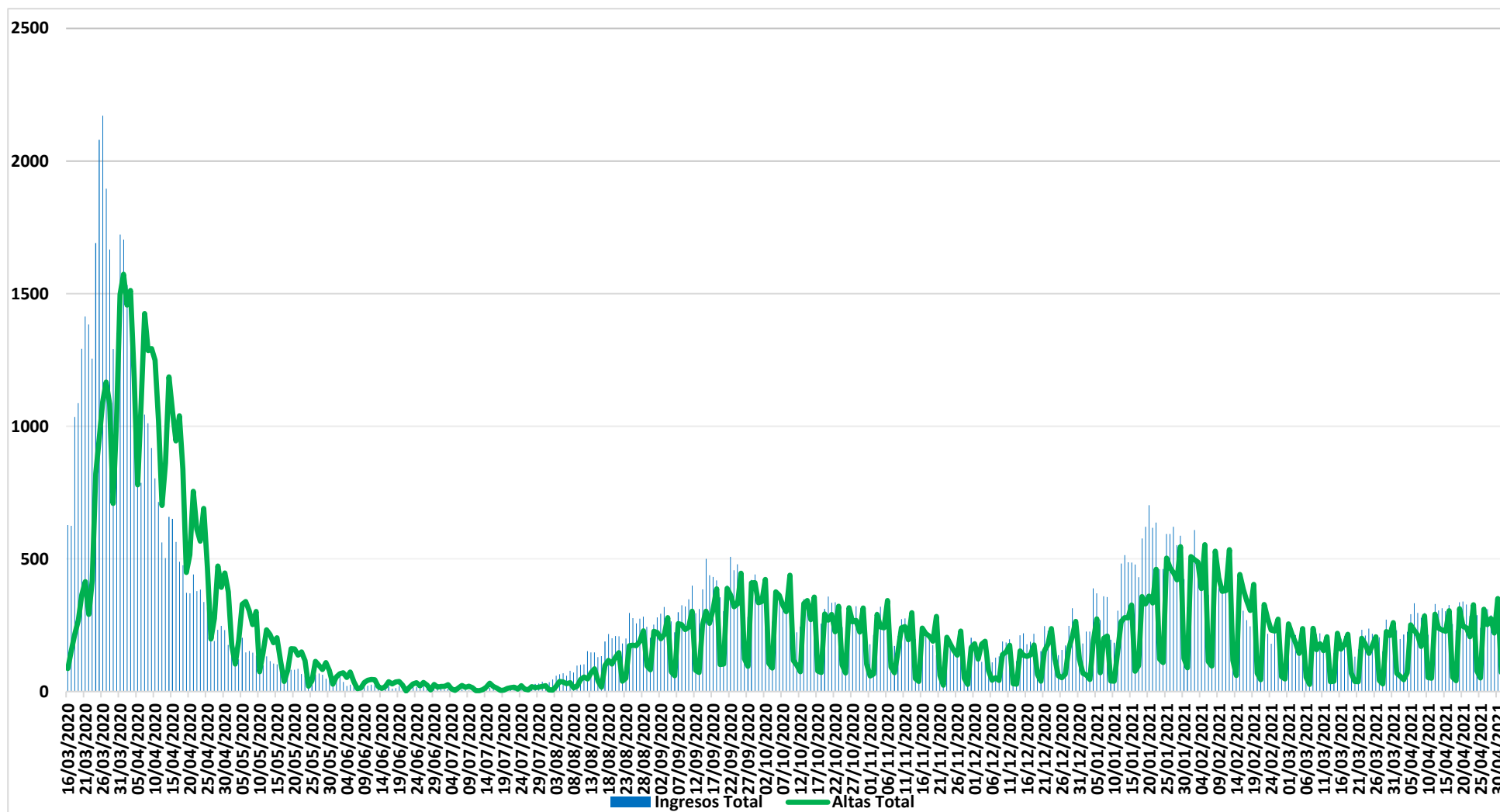


Fuente: SERMAS y hospitales privados.






### Evolución ingresos y altas



Fuente: SERMAS y hospitales privados.



### Situación epidemiológica COVID-19 27/04/2021

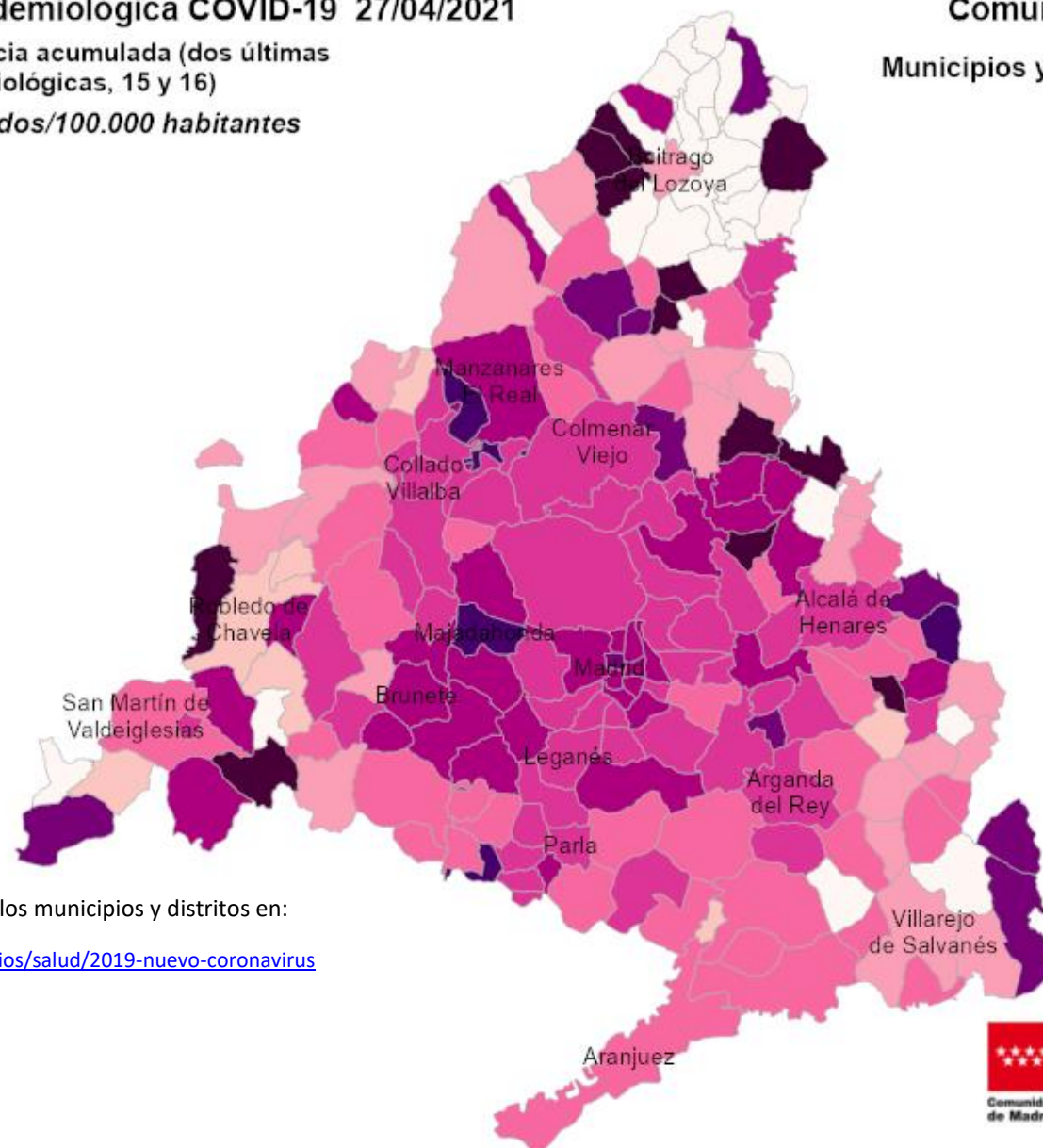
Tasas de incidencia acumulada (dos últimas semanas epidemiológicas, 15 y 16)

Casos confirmados/100.000 habitantes



### Comunidad de Madrid

### Municipios y Distritos (Madrid)




Consulta toda la información sobre los municipios y distritos en:

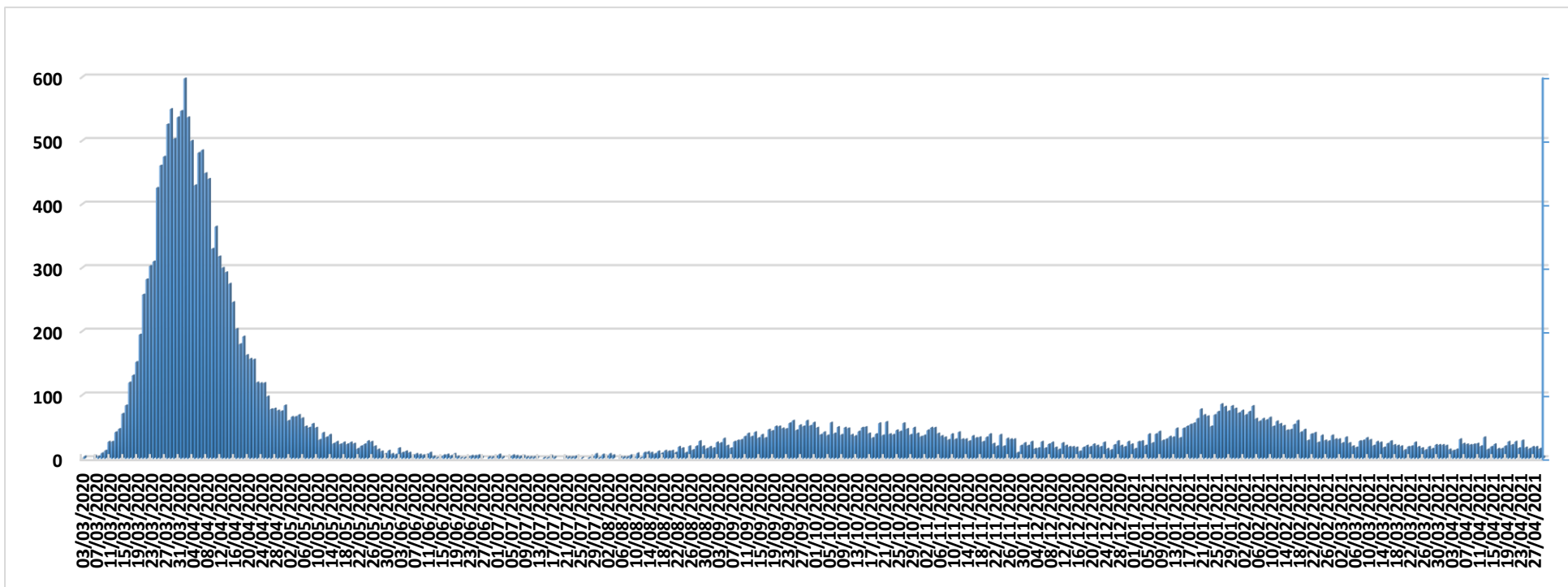
<https://www.comunidad.madrid/servicios/salud/2019-nuevo-coronavirus>

10 Km






### Evolución fallecidos



Datos Sanidad Mortuoria *	
Hospitales	17.335
Domicilios	1.350
Centros sociosanitarios	5.066
Otros lugares	30
<b>Total</b>	<b>23.781</b>

\*Fallecidos con sospecha o con confirmación de Covid-19 según certificado de defunción.



## Fallecidos según edad y sexo

Edad	Mujeres	Hombres	Total
0-9	2	8	10
10-19	3	1	4
20-29	6	10	16
30-39	23	27	50
40-49	63	134	197
50-59	229	522	751
60-69	552	1.376	1.928
70-79	1.583	3.093	4.676
80-89	4.187	4.989	9.176
90>	4.119	2.568	6.687
Edad no confirmada*	134	152	286
<b>Total general</b>	<b>10.901</b>	<b>12.880</b>	<b>23.781</b>

\*Sin fecha de nacimiento en el certificado de defunción

