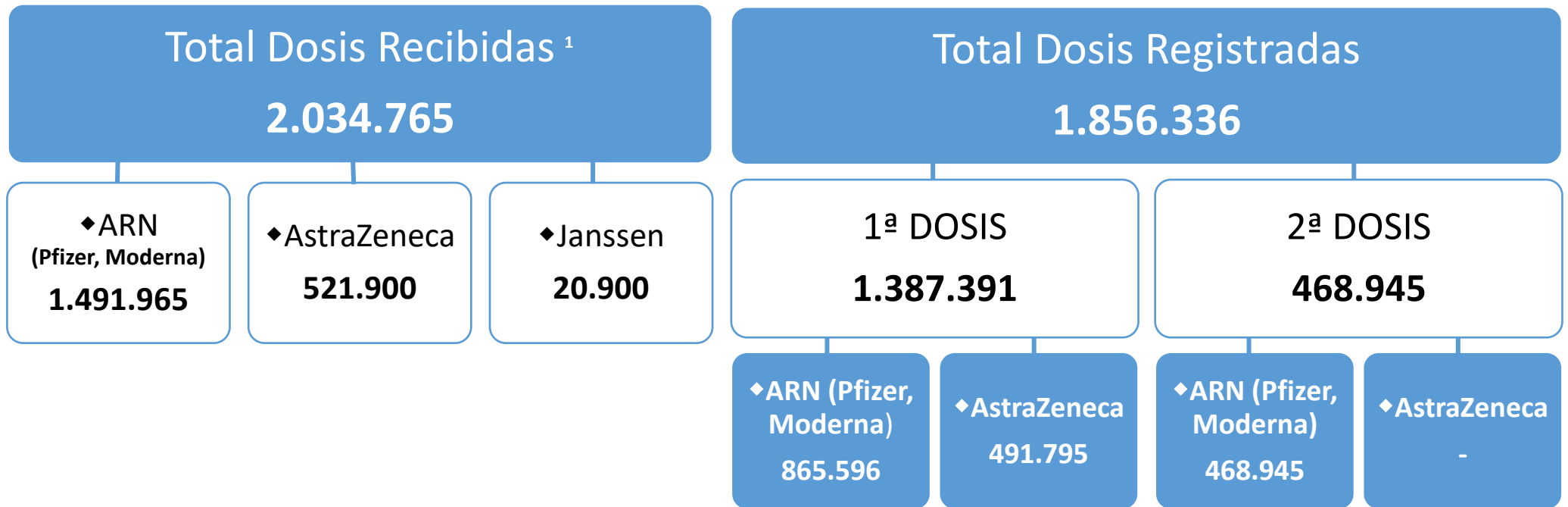




PLAN DE VACUNACIÓN COMUNIDAD DE MADRID

23/4/2021.
(Datos cierre día anterior)



POBLACIÓN DIANA COM. DE MADRID	5,6 M	% POB. PAUTA COMPLETA	8,4%
POBLACIÓN COM. DE MADRID	6,8 M ²		6,9%

1. La cifra de dosis recibidas se actualiza dos veces por semana, en los informes del martes y viernes.
 2. Dato de población: INE enero 2020 (6.779.888)



DATOS COVID-19 COMUNIDAD DE MADRID

23/4/2021.
(Datos cierre día anterior)

CASOS POSITIVOS

2.473
(casos nuevos notificados incorporados)

1.912
(casos nuevos notificados de las últimas 24h)

680.538
(acumulados)

Fallecidos Hospitales

15
(en el día)

16.545
(acumulado)

Datos sanidad mortuoria. Fallecidos*

**5.065. Centros
socio-sanitarios**

17.210. Hospitales

1.344. Domicilios.

30. otros lugares

23.649. (Total)

Pacientes Hospitalizados

2.126
(ingresados en el día)

108.223
(acumulados)

Pacientes en UCI

567
(ingresados en el día)

10.779
(acumulados)

Atención domiciliaria por Atención primaria

5.512
(seguimiento en el día)

782.878
(acumulados)

Altas Hospitalarias

207
(en el día)

94.447
(acumuladas)

Casos positivos de Covid-19

La Comunidad de Madrid consolida diariamente la serie de casos confirmados, asignando a los casos nuevos notificados la fecha en la que se toma la muestra. Se realiza una actualización diaria de la serie de casos que se adjunta.

Fecha Notificación	Total Diario	Total Acumulado	Fecha Notificación	Total Diario	Total Acumulado	Fecha Notificación	Total Diario	Total Acumulado
25/02/2020	2	2	10/04/2020	1009	55828	25/05/2020	411	83788
26/02/2020	6	8	11/04/2020	624	56452	26/05/2020	632	84420
27/02/2020	5	13	12/04/2020	408	56860	27/05/2020	602	85022
28/02/2020	13	26	13/04/2020	1218	58078	28/05/2020	588	85610
29/02/2020	11	37	14/04/2020	1363	59441	29/05/2020	571	86181
01/03/2020	27	64	15/04/2020	1156	60597	30/05/2020	204	86385
02/03/2020	47	111	16/04/2020	1067	61664	31/05/2020	160	86545
03/03/2020	51	162	17/04/2020	1084	62748	01/06/2020	466	87011
04/03/2020	68	230	18/04/2020	614	63362	02/06/2020	614	87625
05/03/2020	126	356	19/04/2020	271	63633	03/06/2020	622	88247
06/03/2020	212	568	20/04/2020	880	64513	04/06/2020	531	88778
07/03/2020	246	814	21/04/2020	933	65446	05/06/2020	566	89344
08/03/2020	288	1102	22/04/2020	1000	66446	06/06/2020	248	89592
09/03/2020	542	1644	23/04/2020	771	67217	07/06/2020	90	89682
10/03/2020	756	2400	24/04/2020	962	68179	08/06/2020	402	90084
11/03/2020	829	3229	25/04/2020	412	68591	09/06/2020	444	90528
12/03/2020	851	4080	26/04/2020	224	68815	10/06/2020	440	90968
13/03/2020	1029	5109	27/04/2020	995	69810	11/06/2020	480	91448
14/03/2020	955	6064	28/04/2020	955	70765	12/06/2020	554	92002
15/03/2020	849	6913	29/04/2020	904	71669	13/06/2020	166	92168
16/03/2020	1315	8228	30/04/2020	711	72380	14/06/2020	63	92231
17/03/2020	2027	10255	01/05/2020	308	72688	15/06/2020	452	92683
18/03/2020	1832	12087	02/05/2020	201	72889	16/06/2020	430	93113
19/03/2020	2129	14216	03/05/2020	203	73092	17/06/2020	422	93535
20/03/2020	2425	16641	04/05/2020	788	73880	18/06/2020	487	94022
21/03/2020	1730	18371	05/05/2020	790	74670	19/06/2020	540	94562
22/03/2020	1549	19920	06/05/2020	741	75411	20/06/2020	159	94721
23/03/2020	2810	22730	07/05/2020	632	76043	21/06/2020	98	94819
24/03/2020	3007	25737	08/05/2020	638	76681	22/06/2020	244	95063
25/03/2020	3099	28836	09/05/2020	188	76869	23/06/2020	420	95483
26/03/2020	3514	32350	10/05/2020	137	77006	24/06/2020	439	95922
27/03/2020	2502	34852	11/05/2020	672	77678	25/06/2020	413	96335
28/03/2020	1084	35936	12/05/2020	634	78312	26/06/2020	457	96792
29/03/2020	903	36839	13/05/2020	662	78974	27/06/2020	159	96951
30/03/2020	2665	39504	14/05/2020	716	79690	28/06/2020	74	97025
31/03/2020	1942	41446	15/05/2020	425	80115	29/06/2020	251	97276
01/04/2020	1917	43363	16/05/2020	109	80224	30/06/2020	415	97691
02/04/2020	1954	45317	17/05/2020	134	80358	01/07/2020	332	98023
03/04/2020	1899	47216	18/05/2020	517	80875	02/07/2020	325	98348
04/04/2020	954	48170	19/05/2020	581	81456	03/07/2020	406	98754
05/04/2020	582	48752	20/05/2020	631	82087	04/07/2020	168	98922
06/04/2020	1753	50505	21/05/2020	452	82539	05/07/2020	77	98999
07/04/2020	1595	52100	22/05/2020	561	83100	06/07/2020	213	99212
08/04/2020	1611	53711	23/05/2020	168	83268	07/07/2020	372	99584
09/04/2020	1108	54819	24/05/2020	109	83377	08/07/2020	320	99904

Casos positivos de Covid-19


La Comunidad de Madrid consolida diariamente la serie de casos confirmados, asignando a los casos nuevos notificados la fecha en la que se toma la muestra. Se realiza una actualización diaria de la serie de casos que se adjunta.

Fecha Notificación	Total Diario	Total Acumulado	Fecha Notificación	Total Diario	Total Acumulado	Fecha Notificación	Total Diario	Total Acumulado
09/07/2020	310	100214	23/08/2020	688	150724	07/10/2020	2920	297821
10/07/2020	472	100686	24/08/2020	1468	152192	08/10/2020	2799	300620
11/07/2020	143	100829	25/08/2020	4226	156418	09/10/2020	2976	303596
12/07/2020	84	100913	26/08/2020	3667	160085	10/10/2020	649	304245
13/07/2020	250	101163	27/08/2020	3541	163626	11/10/2020	555	304800
14/07/2020	456	101619	28/08/2020	4724	168350	12/10/2020	540	305340
15/07/2020	383	102002	29/08/2020	1202	169552	13/10/2020	2689	308029
16/07/2020	323	102325	30/08/2020	980	170532	14/10/2020	2821	310850
17/07/2020	512	102837	31/08/2020	1619	172151	15/10/2020	2587	313437
18/07/2020	163	103000	01/09/2020	4229	176380	16/10/2020	2795	316232
19/07/2020	97	103097	02/09/2020	3821	180201	17/10/2020	667	316899
20/07/2020	306	103403	03/09/2020	3777	183978	18/10/2020	506	317405
21/07/2020	495	103898	04/09/2020	5170	189148	19/10/2020	2332	319737
22/07/2020	458	104356	05/09/2020	1675	190823	20/10/2020	2635	322372
23/07/2020	507	104863	06/09/2020	1071	191894	21/10/2020	2458	324830
24/07/2020	784	105647	07/09/2020	1893	193787	22/10/2020	2259	327089
25/07/2020	264	105911	08/09/2020	4933	198720	23/10/2020	2469	329558
26/07/2020	160	106071	09/09/2020	4904	203624	24/10/2020	588	330146
27/07/2020	448	106519	10/09/2020	4653	208277	25/10/2020	522	330668
28/07/2020	850	107369	11/09/2020	6254	214531	26/10/2020	2104	332772
29/07/2020	814	108183	12/09/2020	2065	216596	27/10/2020	2252	335024
30/07/2020	983	109166	13/09/2020	1456	218052	28/10/2020	2027	337051
31/07/2020	1402	110568	14/09/2020	2375	220427	29/10/2020	2054	339105
01/08/2020	416	110984	15/09/2020	5999	226426	30/10/2020	2219	341324
02/08/2020	238	111222	16/09/2020	5537	231963	31/10/2020	540	341864
03/08/2020	725	111947	17/09/2020	5373	237336	01/11/2020	477	342341
04/08/2020	1515	113462	18/09/2020	7230	244566	02/11/2020	556	342897
05/08/2020	1376	114838	19/09/2020	1758	246324	03/11/2020	2113	345010
06/08/2020	1535	116373	20/09/2020	1097	247421	04/11/2020	2045	347055
07/08/2020	2108	118481	21/09/2020	2270	249691	05/11/2020	1823	348878
08/08/2020	633	119114	22/09/2020	5152	254843	06/11/2020	2006	350884
09/08/2020	397	119511	23/09/2020	4725	259568	07/11/2020	551	351435
10/08/2020	924	120435	24/09/2020	4384	263952	08/11/2020	419	351854
11/08/2020	2515	122950	25/09/2020	5415	269367	09/11/2020	999	352853
12/08/2020	2236	125186	26/09/2020	1421	270788	10/11/2020	1738	354591
13/08/2020	2496	127682	27/09/2020	903	271691	11/11/2020	1648	356239
14/08/2020	3356	131038	28/09/2020	1791	273482	12/11/2020	1522	357761
15/08/2020	935	131973	29/09/2020	4219	277701	13/11/2020	1567	359328
16/08/2020	537	132510	30/09/2020	3562	281263	14/11/2020	395	359723
17/08/2020	1313	133823	01/10/2020	3069	284332	15/11/2020	323	360046
18/08/2020	3569	137392	02/10/2020	3785	288117	16/11/2020	1233	361279
19/08/2020	3390	140782	03/10/2020	965	289082	17/11/2020	1364	362643
20/08/2020	3262	144044	04/10/2020	464	289546	18/11/2020	1254	363897
21/08/2020	4661	148705	05/10/2020	2180	291726	19/11/2020	1085	364982
22/08/2020	1331	150036	06/10/2020	3175	294901	20/11/2020	1192	366174

Casos positivos de Covid-19

La Comunidad de Madrid consolida diariamente la serie de casos confirmados, asignando a los casos nuevos notificados la fecha en la que se toma la muestra. Se realiza una actualización diaria de la serie de casos que se adjunta.


Fecha Notificación	Total Diario	Total Acumulado	Fecha Notificación	Total Diario	Total Acumulado	Fecha Notificación	Total Diario	Total Acumulado
21/11/2020	307	366481	05/01/2021	7325	429779	19/02/2021	1953	589620
22/11/2020	196	366677	06/01/2021	1491	431270	20/02/2021	470	590090
23/11/2020	1003	367680	07/01/2021	4609	435879	21/02/2021	393	590483
24/11/2020	1045	368725	08/01/2021	6282	442161	22/02/2021	1550	592033
25/11/2020	1039	369764	09/01/2021	477	442638	23/02/2021	1885	593918
26/11/2020	956	370720	10/01/2021	514	443152	24/02/2021	1582	595500
27/11/2020	1123	371843	11/01/2021	4423	447575	25/02/2021	1359	596859
28/11/2020	294	372137	12/01/2021	4584	452159	26/02/2021	1608	598467
29/11/2020	172	372309	13/01/2021	5500	457659	27/02/2021	496	598963
30/11/2020	945	373254	14/01/2021	5787	463446	28/02/2021	302	599265
01/12/2020	1103	374357	15/01/2021	6598	470044	01/03/2021	1378	600643
02/12/2020	1112	375469	16/01/2021	1607	471651	02/03/2021	1477	602120
03/12/2020	992	376461	17/01/2021	1222	472873	03/03/2021	1448	603568
04/12/2020	1020	377481	18/01/2021	5804	478677	04/03/2021	1311	604879
05/12/2020	284	377765	19/01/2021	7819	486496	05/03/2021	1568	606447
06/12/2020	250	378015	20/01/2021	6460	492956	06/03/2021	390	606837
07/12/2020	359	378374	21/01/2021	6005	498961	07/03/2021	277	607114
08/12/2020	332	378706	22/01/2021	7267	506228	08/03/2021	1292	608406
09/12/2020	1323	380029	23/01/2021	1672	507900	09/03/2021	1525	609931
10/12/2020	1518	381547	24/01/2021	1125	509025	10/03/2021	1368	611299
11/12/2020	1828	383375	25/01/2021	5630	514655	11/03/2021	1311	612610
12/12/2020	418	383793	26/01/2021	6600	521255	12/03/2021	1630	614240
13/12/2020	310	384103	27/01/2021	5855	527110	13/03/2021	418	614658
14/12/2020	1309	385412	28/01/2021	5455	532565	14/03/2021	292	614950
15/12/2020	1534	386946	29/01/2021	6014	538579	15/03/2021	1351	616301
16/12/2020	1571	388517	30/01/2021	1365	539944	16/03/2021	1614	617915
17/12/2020	1367	389884	31/01/2021	881	540825	17/03/2021	1551	619466
18/12/2020	1524	391408	01/02/2021	4182	545007	18/03/2021	1809	621275
19/12/2020	440	391848	02/02/2021	5034	550041	19/03/2021	435	621710
20/12/2020	348	392196	03/02/2021	4327	554368	20/03/2021	491	622201
21/12/2020	1484	393680	04/02/2021	3843	558211	21/03/2021	377	622578
22/12/2020	1655	395335	05/02/2021	4347	562558	22/03/2021	1643	624221
23/12/2020	2824	398159	06/02/2021	939	563497	23/03/2021	2003	626224
24/12/2020	928	399087	07/02/2021	513	564010	24/03/2021	1874	628098
25/12/2020	487	399574	08/02/2021	2900	566910	25/03/2021	1860	629958
26/12/2020	839	400413	09/02/2021	3428	570338	26/03/2021	2088	632046
27/12/2020	776	401189	10/02/2021	2871	573209	27/03/2021	638	632684
28/12/2020	3264	404453	11/02/2021	2415	575624	28/03/2021	445	633129
29/12/2020	4123	408576	12/02/2021	2773	578397	29/03/2021	1843	634972
30/12/2020	4805	413381	13/02/2021	609	579006	30/03/2021	2190	637162
31/12/2020	1333	414714	14/02/2021	402	579408	31/03/2021	2646	639808
01/01/2021	700	415414	15/02/2021	2117	581525	01/04/2021	711	640519
02/01/2021	1264	416678	16/02/2021	2320	583845	02/04/2021	693	641212
03/01/2021	1095	417773	17/02/2021	1994	585839	03/04/2021	900	642112
04/01/2021	4681	422454	18/02/2021	1828	587667	04/04/2021	669	642781



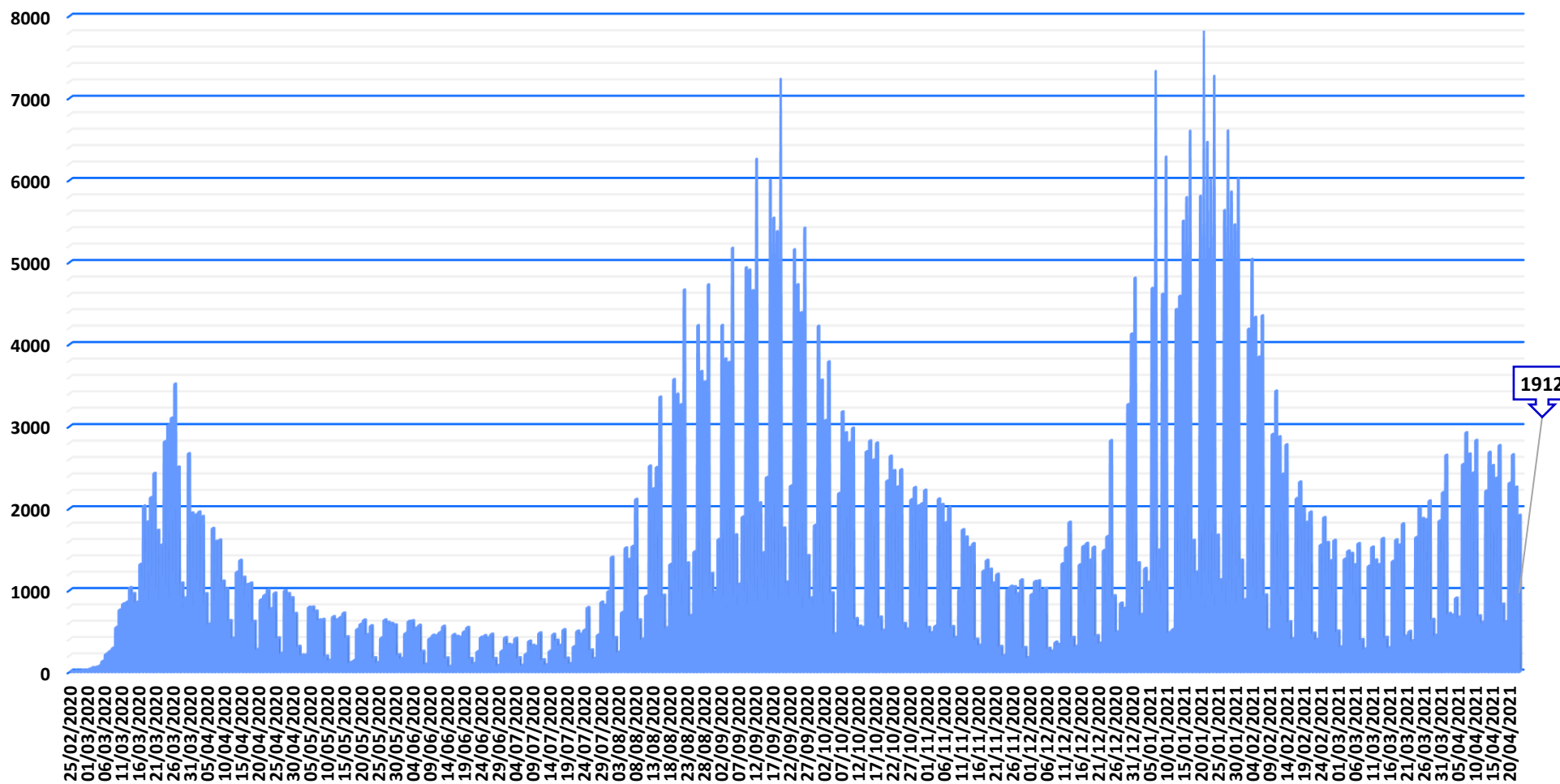
Casos positivos de Covid-19

La Comunidad de Madrid consolida diariamente la serie de casos confirmados, asignando a los casos nuevos notificados la fecha en la que se toma la muestra. Se realiza una actualización diaria de la serie de casos que se adjunta.

Fecha Notificación	Total Diario	Total Acumulado
05/04/2021	2532	645313
06/04/2021	2920	648233
07/04/2021	2661	650894
08/04/2021	2429	653323
09/04/2021	2827	656150
10/04/2021	682	656832
11/04/2021	603	657435
12/04/2021	2210	659645
13/04/2021	2682	662327
14/04/2021	2520	664847
15/04/2021	2365	667212
16/04/2021	2764	669976
17/04/2021	826	670802
18/04/2021	611	671413
19/04/2021	2305	673718
20/04/2021	2651	676369
21/04/2021	2257	678626
22/04/2021	1912	680538



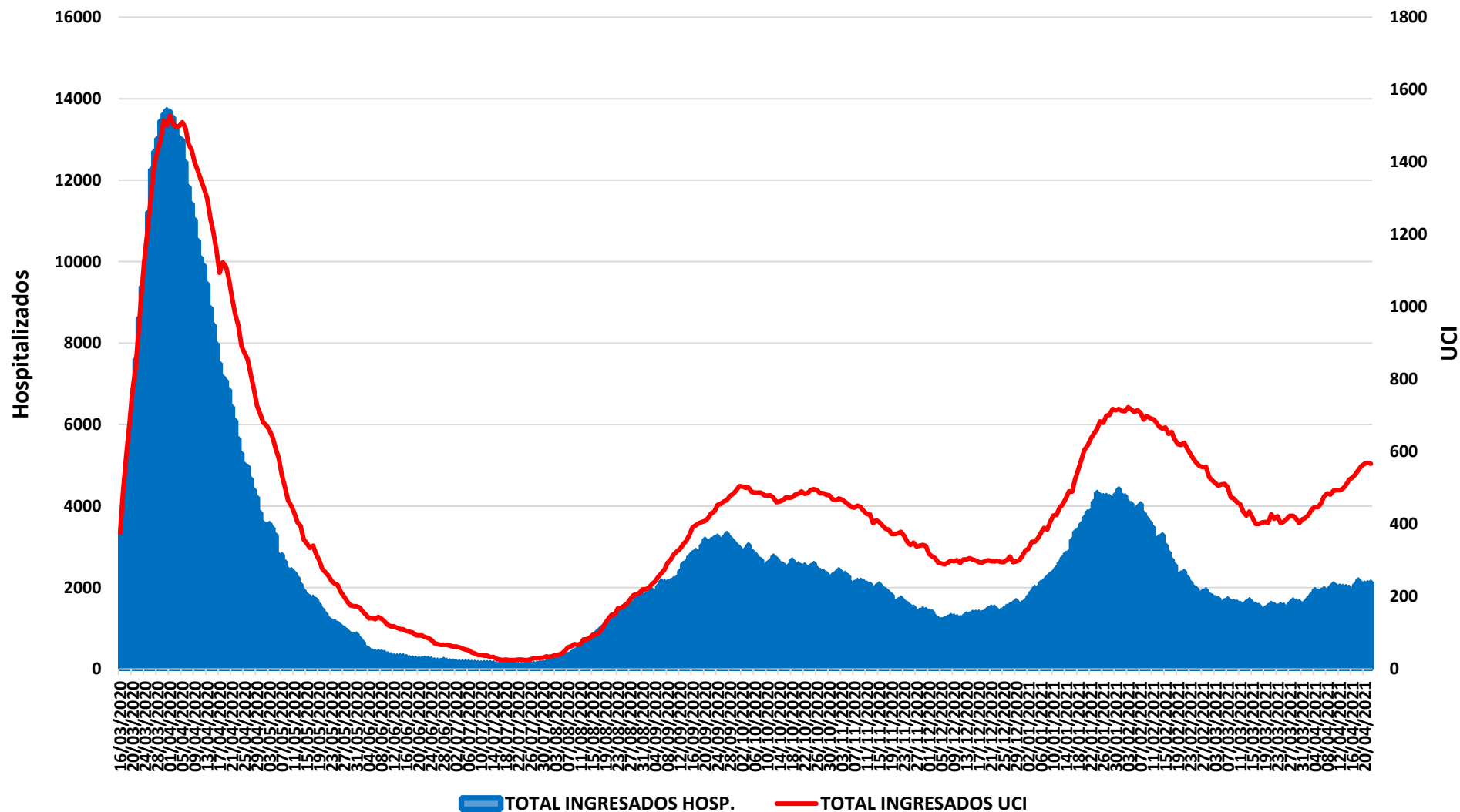
Evolución casos positivos de Covid-19




Fuente: Dirección General de Salud Pública.



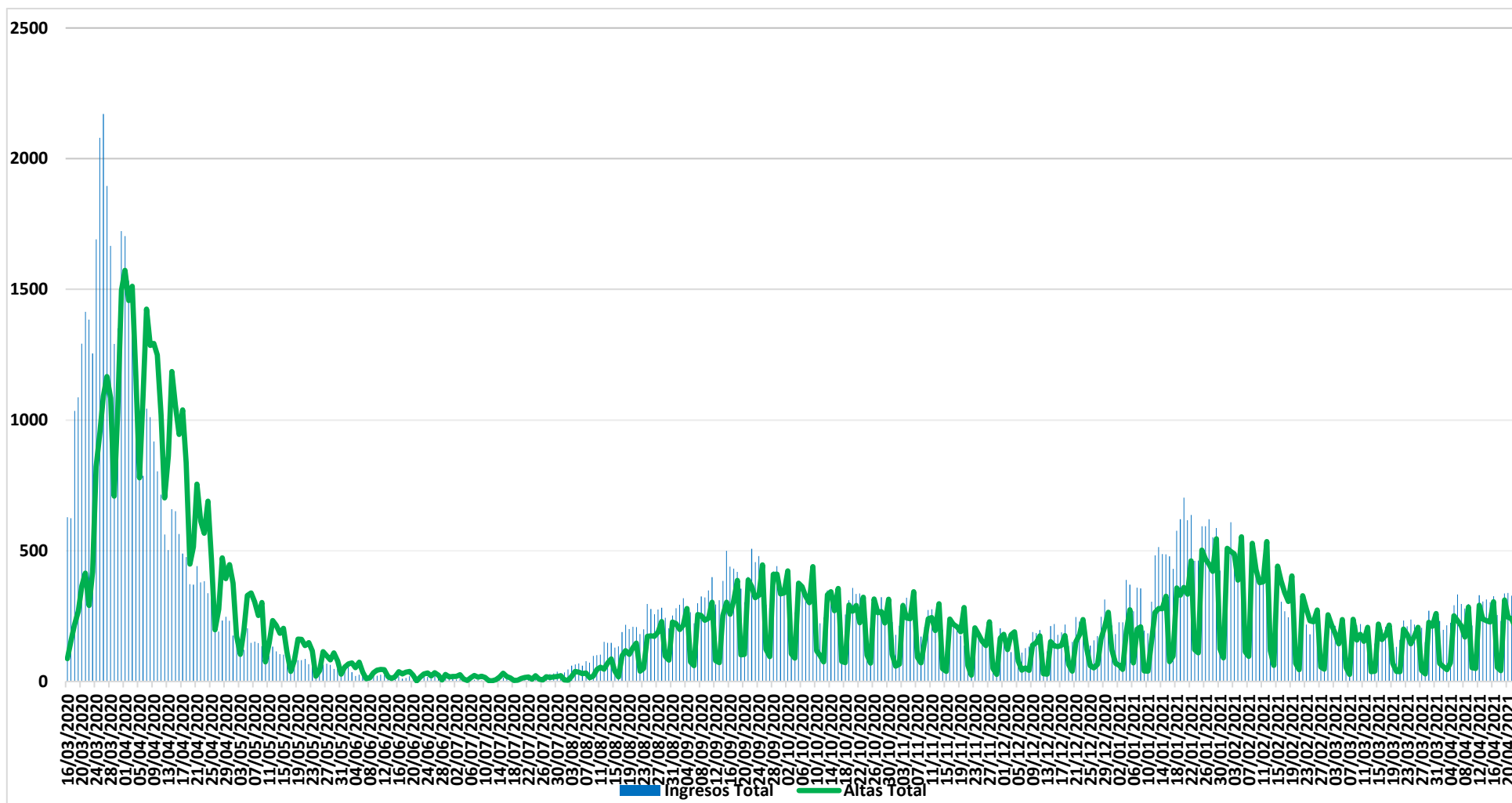
Evolución casos hospitalizados y UCI



Fuente: SERMAS y hospitales privados.



Evolución ingresos y altas



Fuente: SERMAS y hospitales privados.



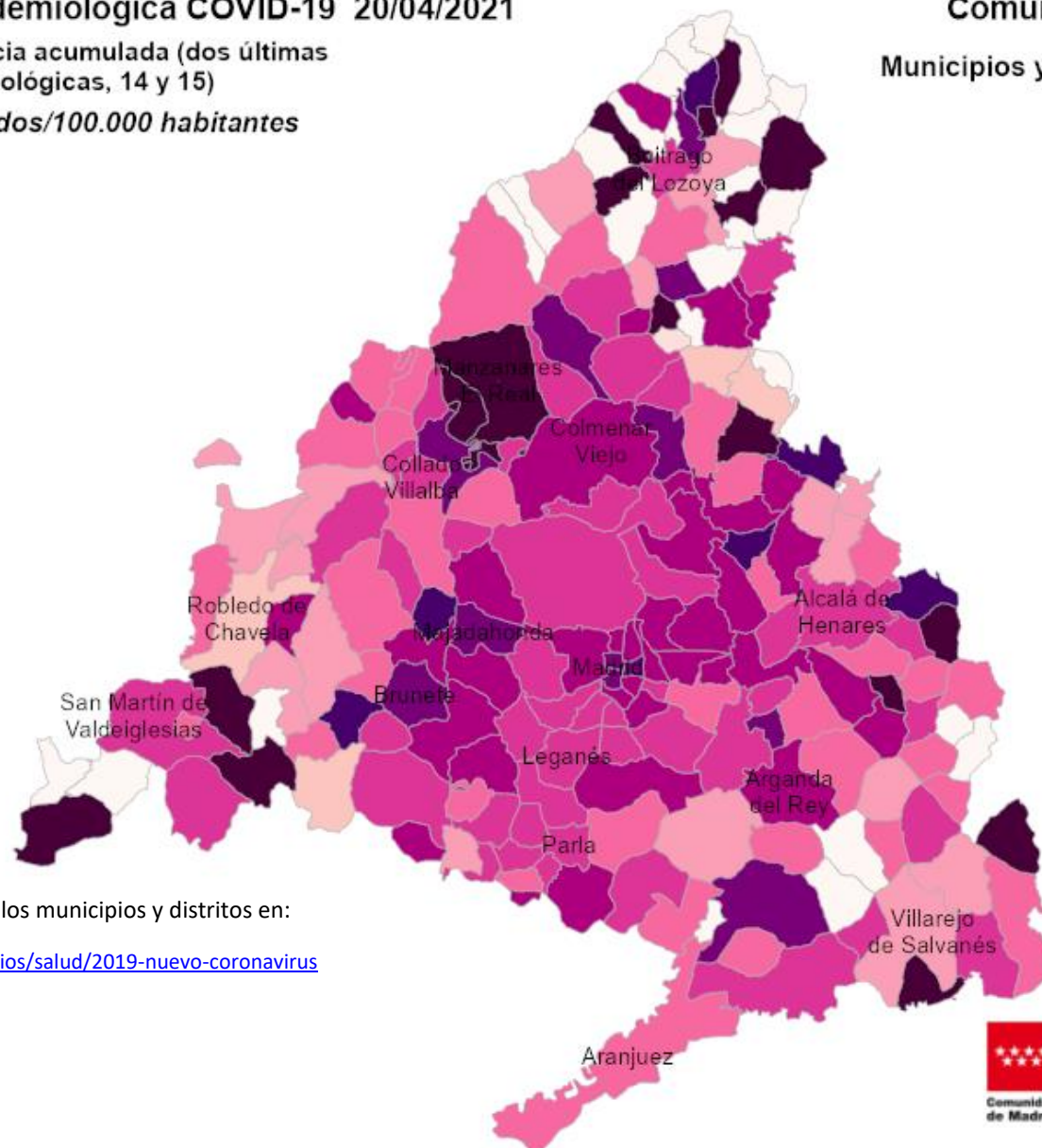
Situación epidemiológica COVID-19 20/04/2021

Tasas de incidencia acumulada (dos últimas semanas epidemiológicas, 14 y 15)

Casos confirmados/100.000 habitantes



Comunidad de Madrid Municipios y Distritos (Madrid)



Consulta toda la información sobre los municipios y distritos en:

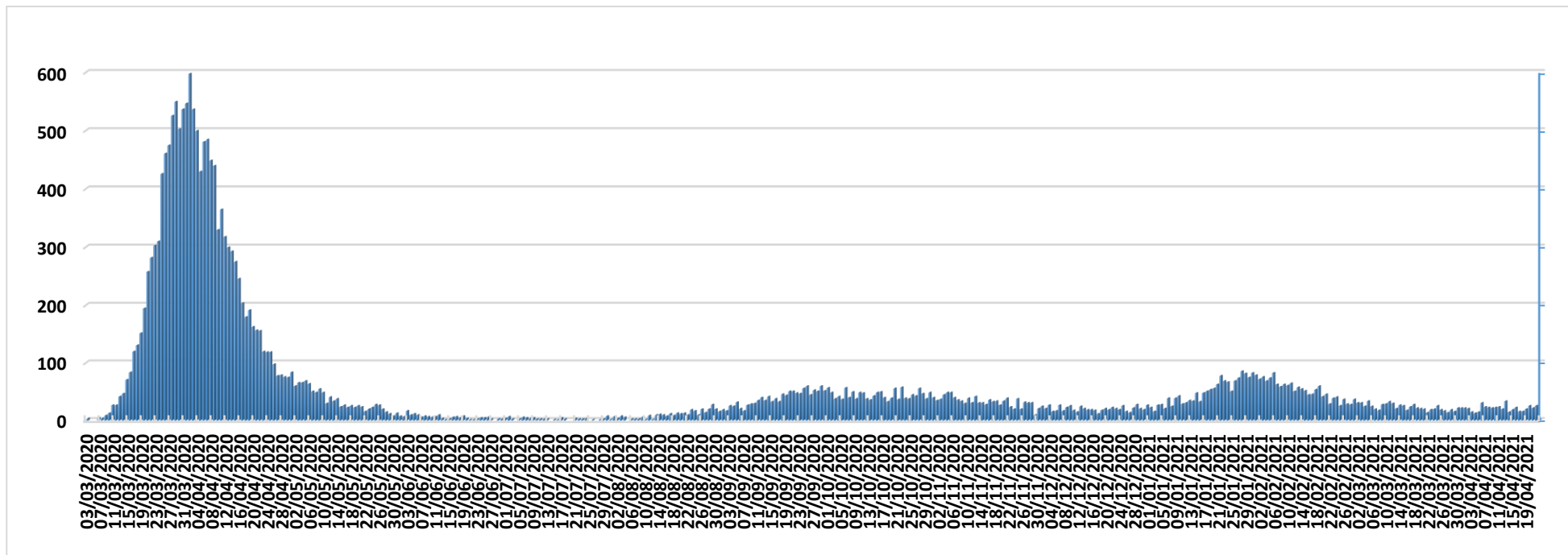
<https://www.comunidad.madrid/servicios/salud/2019-nuevo-coronavirus>

10 Km






Evolución fallecidos



Datos Sanidad Mortuoria *	
Hospitales	17.210
Domicilios	1.344
Centros sociosanitarios	5.065
Otros lugares	30
Total	23.649

*Fallecidos con sospecha o con confirmación de Covid-19 según certificado de defunción.



Fallecidos según edad y sexo

Edad	Mujeres	Hombres	Total
0-9	2	8	10
10-19	3	1	4
20-29	6	10	16
30-39	23	27	50
40-49	63	133	196
50-59	228	517	745
60-69	544	1.354	1.898
70-79	1.562	3.068	4.630
80-89	4.176	4.964	9.140
90>	4.114	2.560	6.674
Edad no confirmada*	134	152	286
Total general	10.855	12.794	23.649

*Sin fecha de nacimiento en el certificado de defunción

