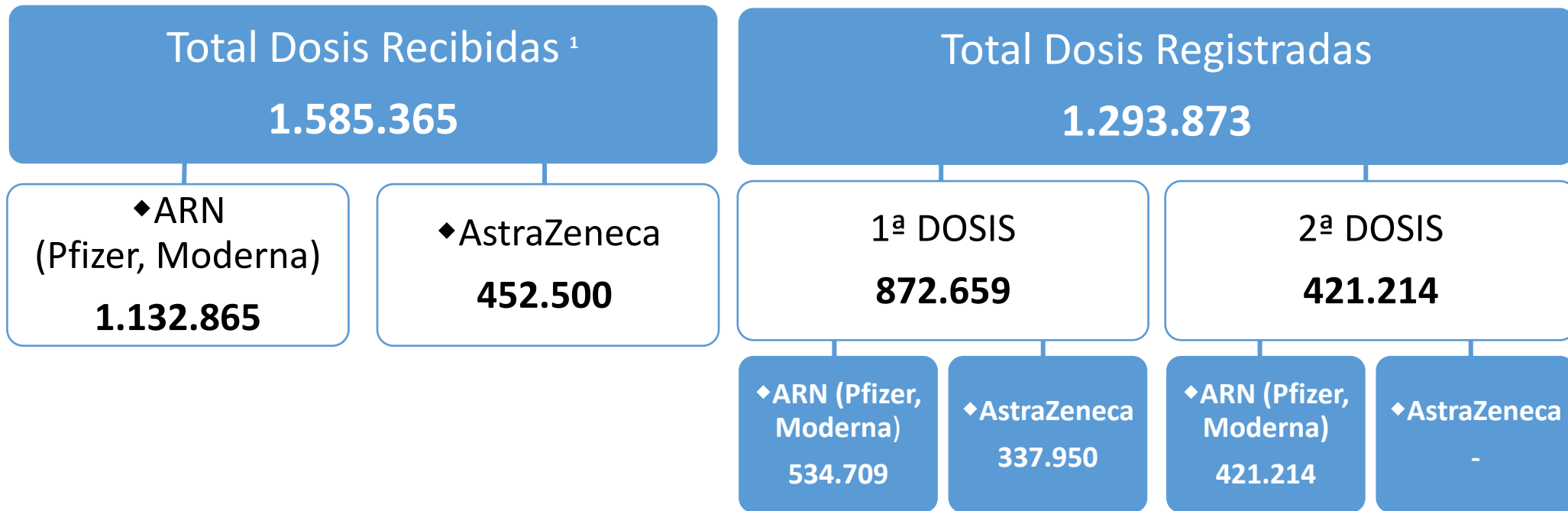



PLAN DE VACUNACIÓN COMUNIDAD DE MADRID

8/4/2021.  
(Datos cierre día anterior)



Porcentaje de población de la Comunidad de Madrid con pauta completa (2 dosis): 6,1% <sup>2</sup>

1. La cifra de dosis recibidas se actualiza una vez por semana, en el informe de los miércoles.  
2. Dato de población: INE enero 2020 (6.779.888)



## DATOS COVID-19 COMUNIDAD DE MADRID

8/4/2021.  
(Datos cierre día anterior)

### CASOS POSITIVOS

**2.790**  
(casos nuevos notificados incorporados)

**2.185**  
(casos nuevos notificados de las últimas 24h)

**649.090**  
(acumulados)

### Fallecidos Hospitales

**17**  
(en el día)

**16.257**  
(acumulado)

### Datos sanidad mortuoria. Fallecidos\*

**5.063. Centros  
socio-sanitarios**

**16.890. Hospitales**

**1.327. Domicilios.**

**30. otros lugares**

**23.310. (Total)**

### Pacientes Hospitalizados

**1.933**  
(ingresados en el día)

**104.445**  
(acumulados)

### Pacientes en UCI

**474**  
(ingresados en el día)

**10.225**  
(acumulados)

### Atención domiciliar por Atención primaria

**4.799**  
(seguimiento en el día)

**758.323**  
(acumulados)

### Altas Hospitalarias

**213**  
(en el día)

**91.494**  
(acumuladas)

## Casos positivos de Covid-19

La Comunidad de Madrid consolida diariamente la serie de casos confirmados, asignando a los casos nuevos notificados la fecha en la que se toma la muestra. Se realiza una actualización diaria de la serie de casos que se adjunta.

Fecha Notificación	Total Diario	Total Acumulado	Fecha Notificación	Total Diario	Total Acumulado	Fecha Notificación	Total Diario	Total Acumulado
25/02/2020	2	2	11/04/2020	624	56437	27/05/2020	602	85015
26/02/2020	6	8	12/04/2020	408	56845	28/05/2020	588	85603
27/02/2020	5	13	13/04/2020	1221	58066	29/05/2020	571	86174
28/02/2020	13	26	14/04/2020	1365	59431	30/05/2020	204	86378
29/02/2020	11	37	15/04/2020	1154	60585	31/05/2020	160	86538
01/03/2020	26	63	16/04/2020	1067	61652	01/06/2020	466	87004
02/03/2020	47	110	17/04/2020	1084	62736	02/06/2020	614	87618
03/03/2020	51	161	18/04/2020	614	63350	03/06/2020	623	88241
04/03/2020	68	229	19/04/2020	271	63621	04/06/2020	531	88772
05/03/2020	126	355	20/04/2020	878	64499	05/06/2020	565	89337
06/03/2020	212	567	21/04/2020	934	65433	06/06/2020	248	89585
07/03/2020	246	813	22/04/2020	1005	66438	07/06/2020	90	89675
08/03/2020	288	1101	23/04/2020	771	67209	08/06/2020	402	90077
09/03/2020	542	1643	24/04/2020	962	68171	09/06/2020	444	90521
10/03/2020	756	2399	25/04/2020	412	68583	10/06/2020	440	90961
11/03/2020	827	3226	26/04/2020	224	68807	11/06/2020	479	91440
12/03/2020	851	4077	27/04/2020	995	69802	12/06/2020	554	91994
13/03/2020	1029	5106	28/04/2020	956	70758	13/06/2020	166	92160
14/03/2020	955	6061	29/04/2020	904	71662	14/06/2020	63	92223
15/03/2020	847	6908	30/04/2020	711	72373	15/06/2020	451	92674
16/03/2020	1315	8223	01/05/2020	308	72681	16/06/2020	430	93104
17/03/2020	2026	10249	02/05/2020	201	72882	17/06/2020	422	93526
18/03/2020	1832	12081	03/05/2020	202	73084	18/06/2020	486	94012
19/03/2020	2126	14207	04/05/2020	788	73872	19/06/2020	539	94551
20/03/2020	2422	16629	05/05/2020	790	74662	20/06/2020	159	94710
21/03/2020	1728	18357	06/05/2020	741	75403	21/06/2020	97	94807
22/03/2020	1546	19903	07/05/2020	632	76035	22/06/2020	244	95051
23/03/2020	2813	22716	08/05/2020	638	76673	23/06/2020	421	95472
24/03/2020	3012	25728	09/05/2020	188	76861	24/06/2020	439	95911
25/03/2020	3098	28826	10/05/2020	137	76998	25/06/2020	413	96324
26/03/2020	3510	32336	11/05/2020	673	77671	26/06/2020	457	96781
27/03/2020	2504	34840	12/05/2020	635	78306	27/06/2020	159	96940
28/03/2020	1085	35925	13/05/2020	661	78967	28/06/2020	74	97014
29/03/2020	903	36828	14/05/2020	716	79683	29/06/2020	251	97265
30/03/2020	2668	39496	15/05/2020	425	80108	30/06/2020	415	97680
31/03/2020	1942	41438	16/05/2020	109	80217	01/07/2020	332	98012
01/04/2020	1917	43355	17/05/2020	134	80351	02/07/2020	325	98337
02/04/2020	1953	45308	18/05/2020	517	80868	03/07/2020	406	98743
03/04/2020	1897	47205	19/05/2020	580	81448	04/07/2020	168	98911
04/04/2020	953	48158	20/05/2020	631	82079	05/07/2020	77	98988
05/04/2020	583	48741	21/05/2020	452	82531	06/07/2020	213	99201
06/04/2020	1754	50495	22/05/2020	562	83093	07/07/2020	372	99573
07/04/2020	1596	52091	23/05/2020	168	83261	08/07/2020	320	99893
08/04/2020	1608	53699	24/05/2020	109	83370	09/07/2020	310	100203
09/04/2020	1107	54806	25/05/2020	411	83781	10/07/2020	471	100674
10/04/2020	1007	55813	26/05/2020	632	84413	11/07/2020	143	100817

## Casos positivos de Covid-19


La Comunidad de Madrid consolida diariamente la serie de casos confirmados, asignando a los casos nuevos notificados la fecha en la que se toma la muestra. Se realiza una actualización diaria de la serie de casos que se adjunta.

Fecha Notificación	Total Diario	Total Acumulado	Fecha Notificación	Total Diario	Total Acumulado	Fecha Notificación	Total Diario	Total Acumulado
12/07/2020	84	100901	27/08/2020	3540	163599	12/10/2020	540	305296
13/07/2020	250	101151	28/08/2020	4724	168323	13/10/2020	2689	307985
14/07/2020	456	101607	29/08/2020	1202	169525	14/10/2020	2821	310806
15/07/2020	383	101990	30/08/2020	980	170505	15/10/2020	2587	313393
16/07/2020	323	102313	31/08/2020	1619	172124	16/10/2020	2795	316188
17/07/2020	512	102825	01/09/2020	4228	176352	17/10/2020	667	316855
18/07/2020	163	102988	02/09/2020	3821	180173	18/10/2020	506	317361
19/07/2020	97	103085	03/09/2020	3778	183951	19/10/2020	2331	319692
20/07/2020	305	103390	04/09/2020	5168	189119	20/10/2020	2634	322326
21/07/2020	495	103885	05/09/2020	1675	190794	21/10/2020	2459	324785
22/07/2020	458	104343	06/09/2020	1071	191865	22/10/2020	2258	327043
23/07/2020	507	104850	07/09/2020	1893	193758	23/10/2020	2468	329511
24/07/2020	784	105634	08/09/2020	4933	198691	24/10/2020	588	330099
25/07/2020	264	105898	09/09/2020	4903	203594	25/10/2020	522	330621
26/07/2020	160	106058	10/09/2020	4650	208244	26/10/2020	2105	332726
27/07/2020	448	106506	11/09/2020	6254	214498	27/10/2020	2252	334978
28/07/2020	850	107356	12/09/2020	2065	216563	28/10/2020	2029	337007
29/07/2020	813	108169	13/09/2020	1456	218019	29/10/2020	2054	339061
30/07/2020	983	109152	14/09/2020	2376	220395	30/10/2020	2218	341279
31/07/2020	1401	110553	15/09/2020	5998	226393	31/10/2020	539	341818
01/08/2020	416	110969	16/09/2020	5537	231930	01/11/2020	476	342294
02/08/2020	238	111207	17/09/2020	5373	237303	02/11/2020	556	342850
03/08/2020	725	111932	18/09/2020	7230	244533	03/11/2020	2112	344962
04/08/2020	1515	113447	19/09/2020	1759	246292	04/11/2020	2046	347008
05/08/2020	1374	114821	20/09/2020	1096	247388	05/11/2020	1823	348831
06/08/2020	1534	116355	21/09/2020	2266	249654	06/11/2020	2008	350839
07/08/2020	2108	118463	22/09/2020	5150	254804	07/11/2020	550	351389
08/08/2020	633	119096	23/09/2020	4726	259530	08/11/2020	419	351808
09/08/2020	397	119493	24/09/2020	4385	263915	09/11/2020	996	352804
10/08/2020	923	120416	25/09/2020	5416	269331	10/11/2020	1737	354541
11/08/2020	2514	122930	26/09/2020	1421	270752	11/11/2020	1648	356189
12/08/2020	2237	125167	27/09/2020	903	271655	12/11/2020	1523	357712
13/08/2020	2494	127661	28/09/2020	1788	273443	13/11/2020	1565	359277
14/08/2020	3356	131017	29/09/2020	4218	277661	14/11/2020	395	359672
15/08/2020	935	131952	30/09/2020	3562	281223	15/11/2020	321	359993
16/08/2020	537	132489	01/10/2020	3068	284291	16/11/2020	1232	361225
17/08/2020	1313	133802	02/10/2020	3784	288075	17/11/2020	1365	362590
18/08/2020	3569	137371	03/10/2020	965	289040	18/11/2020	1254	363844
19/08/2020	3390	140761	04/10/2020	464	289504	19/11/2020	1084	364928
20/08/2020	3262	144023	05/10/2020	2181	291685	20/11/2020	1191	366119
21/08/2020	4660	148683	06/10/2020	3175	294860	21/11/2020	307	366426
22/08/2020	1331	150014	07/10/2020	2920	297780	22/11/2020	194	366620
23/08/2020	687	150701	08/10/2020	2798	300578	23/11/2020	1003	367623
24/08/2020	1469	152170	09/10/2020	2975	303553	24/11/2020	1044	368667
25/08/2020	4224	156394	10/10/2020	649	304202	25/11/2020	1039	369706
26/08/2020	3665	160059	11/10/2020	554	304756	26/11/2020	956	370662

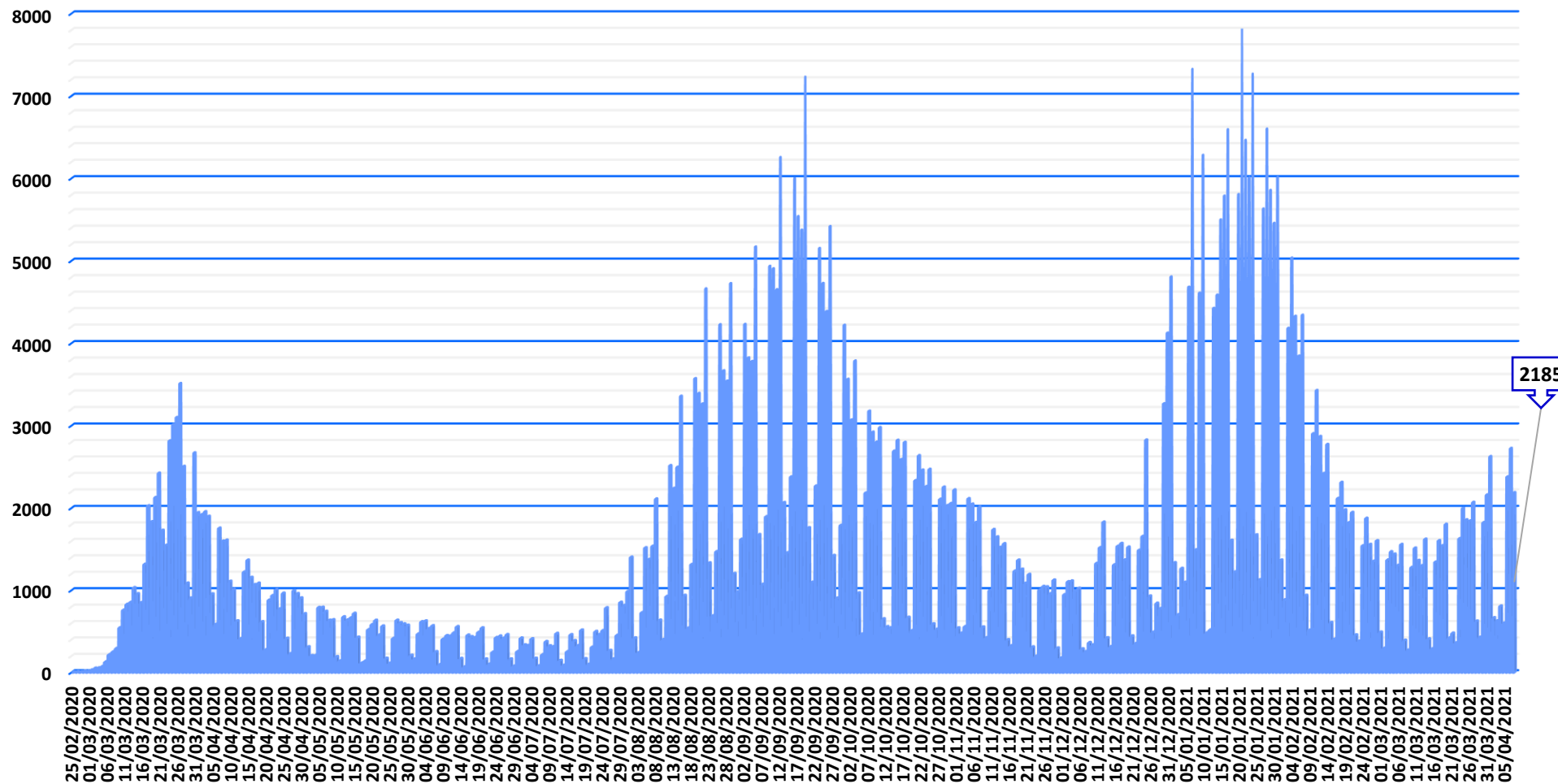
## Casos positivos de Covid-19

La Comunidad de Madrid consolida diariamente la serie de casos confirmados, asignando a los casos nuevos notificados la fecha en la que se toma la muestra. Se realiza una actualización diaria de la serie de casos que se adjunta.


Fecha Notificación	Total Diario	Total Acumulado	Fecha Notificación	Total Diario	Total Acumulado	Fecha Notificación	Total Diario	Total Acumulado
27/11/2020	1122	371784	12/01/2021	4584	452095	27/02/2021	487	598715
28/11/2020	294	372078	13/01/2021	5497	457592	28/02/2021	290	599005
29/11/2020	172	372250	14/01/2021	5786	463378	01/03/2021	1367	600372
30/11/2020	945	373195	15/01/2021	6593	469971	02/03/2021	1467	601839
01/12/2020	1102	374297	16/01/2021	1606	471577	03/03/2021	1438	603277
02/12/2020	1111	375408	17/01/2021	1222	472799	04/03/2021	1301	604578
03/12/2020	992	376400	18/01/2021	5805	478604	05/03/2021	1556	606134
04/12/2020	1022	377422	19/01/2021	7815	486419	06/03/2021	388	606522
05/12/2020	283	377705	20/01/2021	6463	492882	07/03/2021	268	606790
06/12/2020	250	377955	21/01/2021	6006	498888	08/03/2021	1276	608066
07/12/2020	360	378315	22/01/2021	7267	506155	09/03/2021	1512	609578
08/12/2020	332	378647	23/01/2021	1672	507827	10/03/2021	1361	610939
09/12/2020	1325	379972	24/01/2021	1125	508952	11/03/2021	1298	612237
10/12/2020	1517	381489	25/01/2021	5630	514582	12/03/2021	1620	613857
11/12/2020	1827	383316	26/01/2021	6600	521182	13/03/2021	405	614262
12/12/2020	418	383734	27/01/2021	5855	527037	14/03/2021	285	614547
13/12/2020	310	384044	28/01/2021	5455	532492	15/03/2021	1342	615889
14/12/2020	1308	385352	29/01/2021	6012	538504	16/03/2021	1602	617491
15/12/2020	1534	386886	30/01/2021	1365	539869	17/03/2021	1541	619032
16/12/2020	1569	388455	31/01/2021	881	540750	18/03/2021	1800	620832
17/12/2020	1368	389823	01/02/2021	4181	544931	19/03/2021	417	621249
18/12/2020	1524	391347	02/02/2021	5034	549965	20/03/2021	475	621724
19/12/2020	440	391787	03/02/2021	4327	554292	21/03/2021	357	622081
20/12/2020	348	392135	04/02/2021	3843	558135	22/03/2021	1627	623708
21/12/2020	1486	393621	05/02/2021	4340	562475	23/03/2021	1996	625704
22/12/2020	1654	395275	06/02/2021	935	563410	24/03/2021	1855	627559
23/12/2020	2824	398099	07/02/2021	511	563921	25/03/2021	1841	629400
24/12/2020	927	399026	08/02/2021	2901	566822	26/03/2021	2067	631467
25/12/2020	488	399514	09/02/2021	3426	570248	27/03/2021	622	632089
26/12/2020	839	400353	10/02/2021	2867	573115	28/03/2021	425	632514
27/12/2020	776	401129	11/02/2021	2418	575533	29/03/2021	1821	634335
28/12/2020	3264	404393	12/02/2021	2771	578304	30/03/2021	2158	636493
29/12/2020	4123	408516	13/02/2021	604	578908	31/03/2021	2623	639116
30/12/2020	4804	413320	14/02/2021	402	579310	01/04/2021	662	639778
31/12/2020	1333	414653	15/02/2021	2115	581425	02/04/2021	625	640403
01/01/2021	700	415353	16/02/2021	2310	583735	03/04/2021	805	641208
02/01/2021	1264	416617	17/02/2021	1976	585711	04/04/2021	598	641806
03/01/2021	1095	417712	18/02/2021	1820	587531	05/04/2021	2377	644183
04/01/2021	4680	422392	19/02/2021	1945	589476	06/04/2021	2722	646905
05/01/2021	7325	429717	20/02/2021	453	589929	07/04/2021	2185	649090
06/01/2021	1491	431208	21/02/2021	378	590307			
07/01/2021	4607	435815	22/02/2021	1540	591847			
08/01/2021	6282	442097	23/02/2021	1873	593720			
09/01/2021	477	442574	24/02/2021	1556	595276			
10/01/2021	514	443088	25/02/2021	1351	596627			
11/01/2021	4423	447511	26/02/2021	1601	598228			



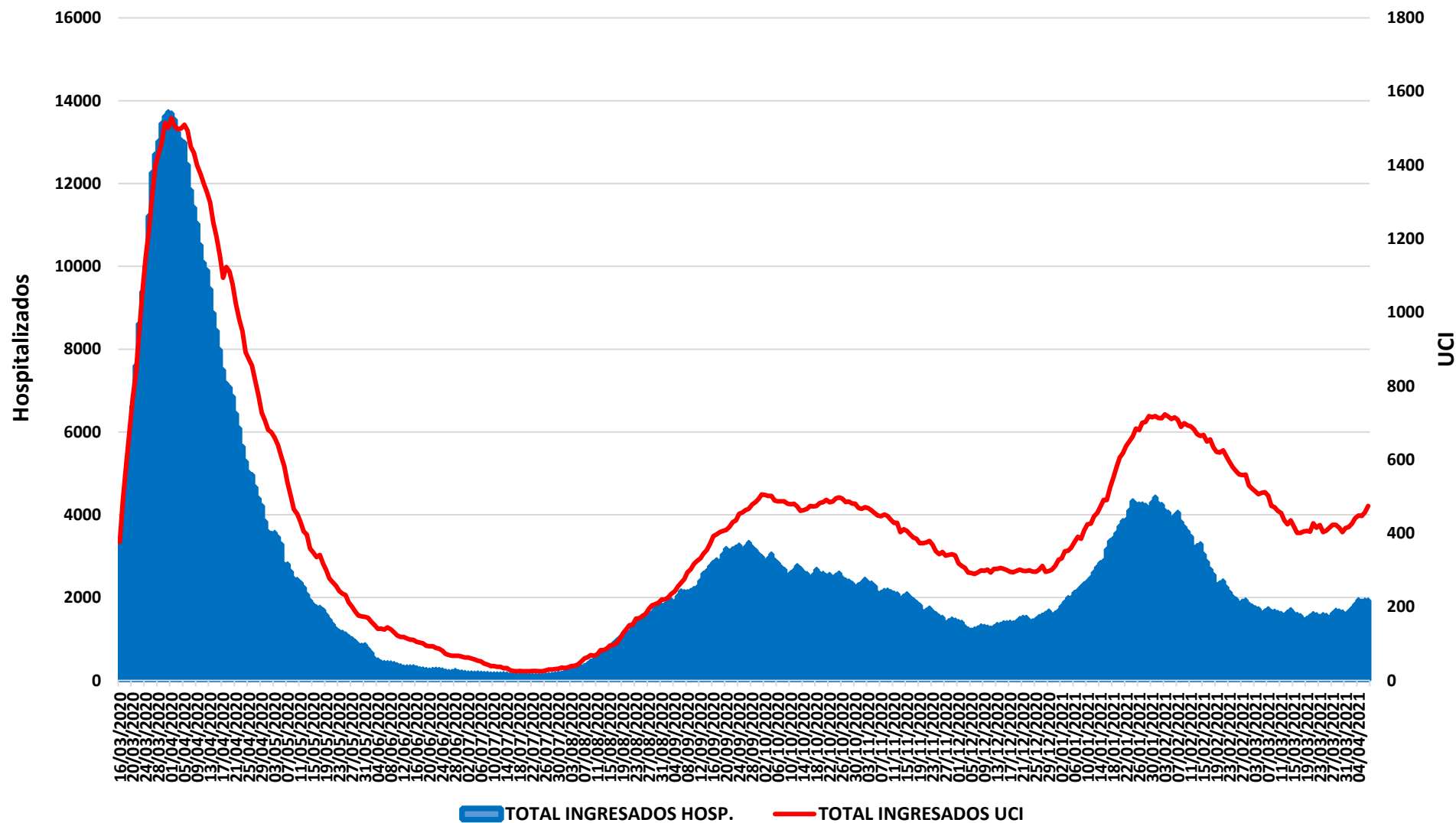
## Evolución casos positivos de Covid-19




Fuente: Dirección General de Salud Pública.



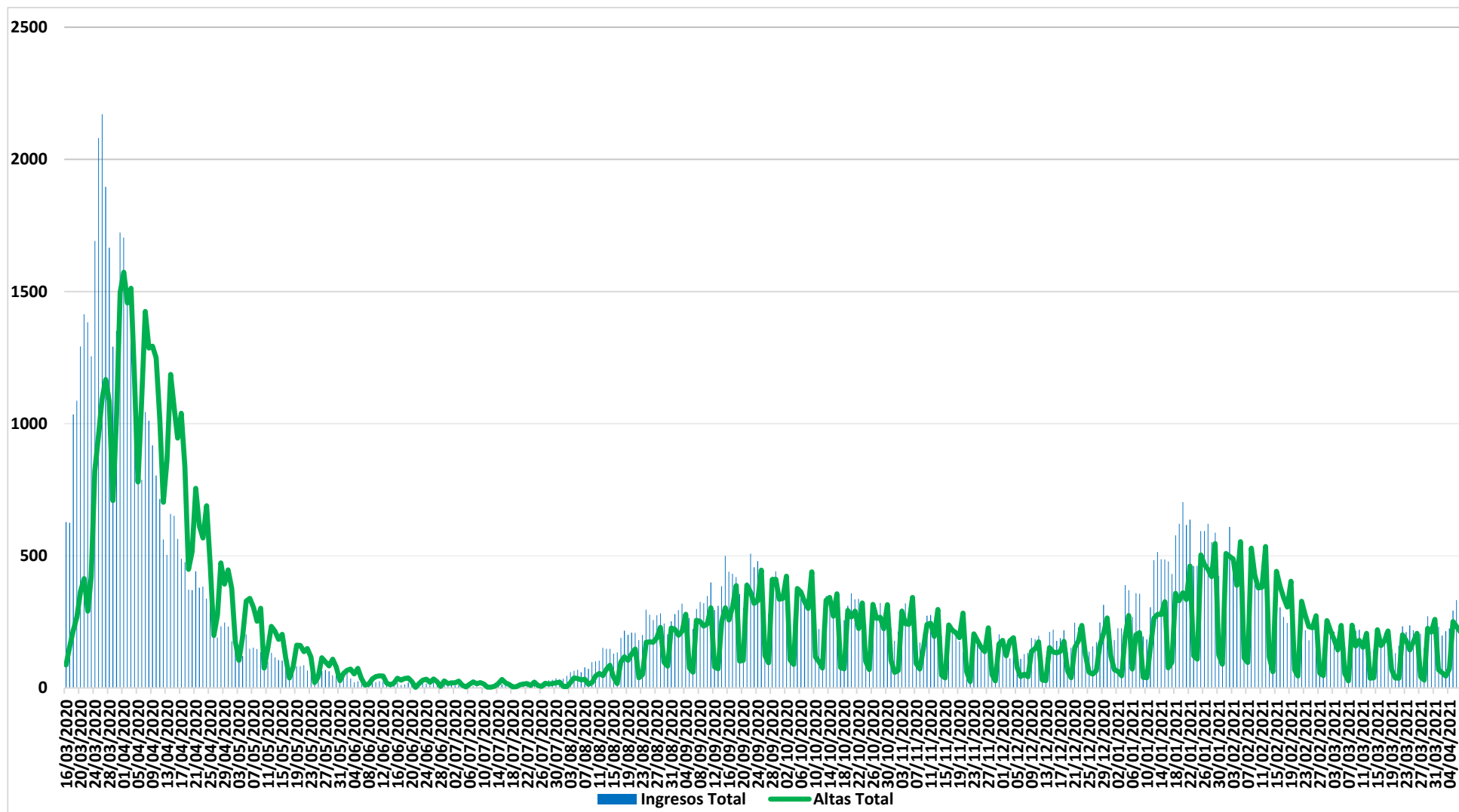
### Evolución casos hospitalizados y UCI




Fuente: SERMAS y hospitales privados.



## Evolución ingresos y altas







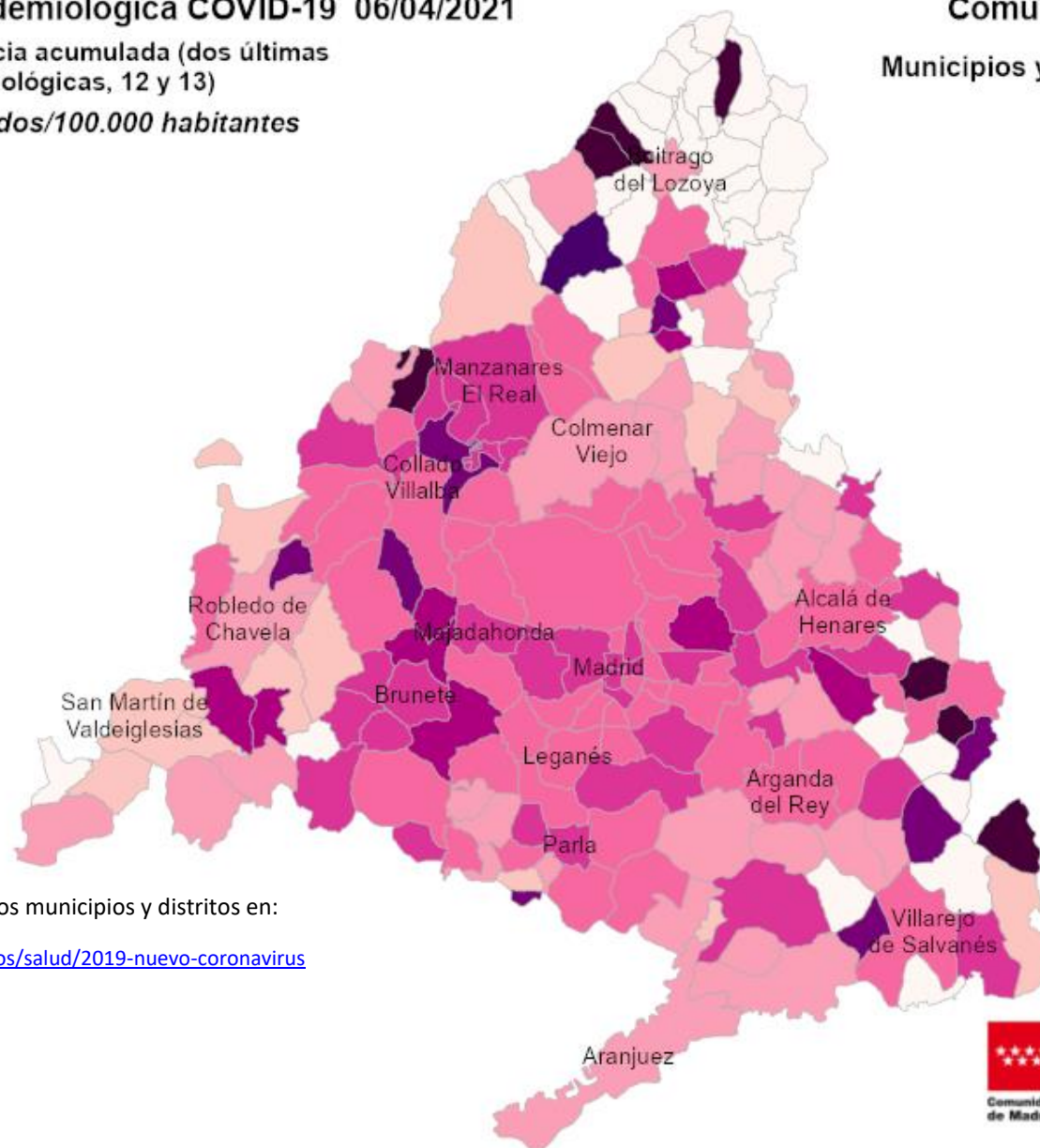
### Situación epidemiológica COVID-19 06/04/2021

Tasas de incidencia acumulada (dos últimas semanas epidemiológicas, 12 y 13)

Casos confirmados/100.000 habitantes



Comunidad de Madrid  
Municipios y Distritos (Madrid)




Consulta toda la información sobre los municipios y distritos en:

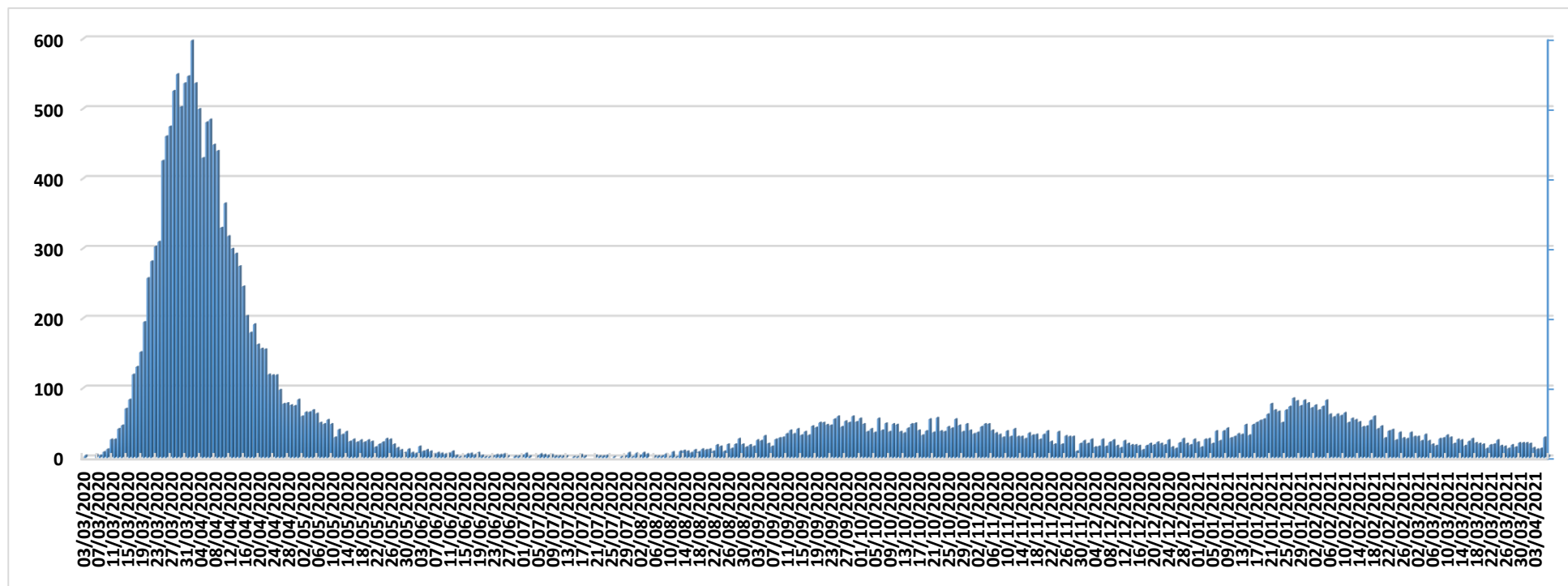
<https://www.comunidad.madrid/servicios/salud/2019-nuevo-coronavirus>

10 Km






### Evolución fallecidos



Datos Sanidad Mortuoria *	
Hospitales	16.890
Domicilios	1.327
Centros sociosanitarios	5.063
Otros lugares	30
<b>Total</b>	<b>23.310</b>

\*Fallecidos con sospecha o con confirmación de Covid-19 según certificado de defunción.



## Fallecidos según edad y sexo

Edad	Mujeres	Hombres	Total
0-9	2	8	10
10-19	3	1	4
20-29	6	10	16
30-39	23	27	50
40-49	61	133	194
50-59	221	503	724
60-69	531	1.312	1.843
70-79	1.534	3.000	4.534
80-89	4.121	4.893	9.014
90>	4.091	2.544	6.635
Edad no confirmada*	134	152	286
<b>Total general</b>	<b>10.727</b>	<b>12.583</b>	<b>23.310</b>

\*Sin fecha de nacimiento en el certificado de defunción

