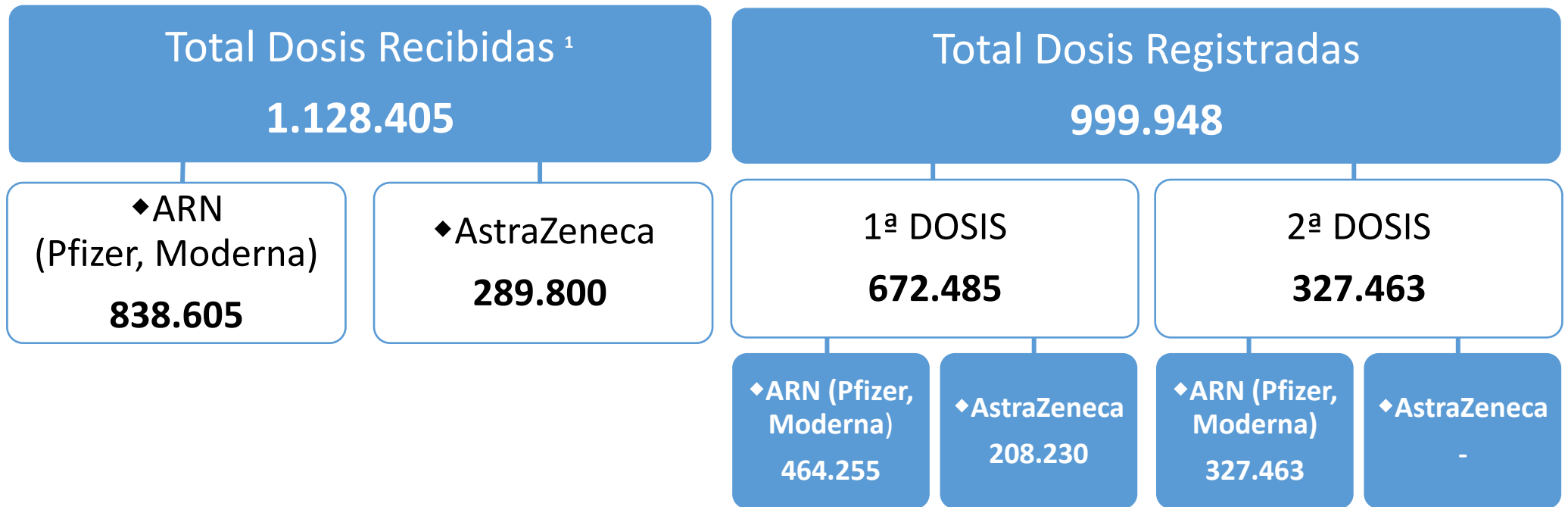




PLAN DE VACUNACIÓN COMUNIDAD DE MADRID

29/3/2021.
(Datos cierre día anterior)



Porcentaje de población de la Comunidad de Madrid con pauta completa (2 dosis): 4,8% ²

1. La cifra de dosis recibidas se actualiza una vez por semana, en el informe de los miércoles.
2. Dato de población: INE enero 2020 (6.779.888)



DATOS COVID-19 COMUNIDAD DE MADRID

29/3/2021.
(Datos cierre día anterior)

CASOS POSITIVOS

355

(casos nuevos notificados incorporados)

266

(casos nuevos notificados de las últimas 24h)

631.614

(acumulados)

Fallecidos Hospitales

18

(en el día)

16.069

(acumulado)

Datos sanidad mortuoria. Fallecidos*

5.062. Centros
socio-sanitarios

16.692. Hospitales

1.324. Domicilios.

30. otros lugares

23.108. (Total)

Pacientes Hospitalizados

1.691

(ingresados en
el día)

102.188
(acumulados)

Pacientes en UCI

423

(ingresados en
el día)

9.927
(acumulados)

Atención domiciliar por Atención primaria

4.924

(seguimiento en el
día)

745.042
(acumulados)

Altas Hospitalarias

29

(en el día)

89.858
(acumuladas)

Casos positivos de Covid-19

La Comunidad de Madrid consolida diariamente la serie de casos confirmados, asignando a los casos nuevos notificados la fecha en la que se toma la muestra. Se realiza una actualización diaria de la serie de casos que se adjunta.

Fecha Notificación	Total Diario	Total Acumulado	Fecha Notificación	Total Diario	Total Acumulado	Fecha Notificación	Total Diario	Total Acumulado
25/02/2020	2	2	10/04/2020	1008	55811	25/05/2020	411	83779
26/02/2020	6	8	11/04/2020	624	56435	26/05/2020	632	84411
27/02/2020	5	13	12/04/2020	408	56843	27/05/2020	602	85013
28/02/2020	13	26	13/04/2020	1221	58064	28/05/2020	588	85601
29/02/2020	11	37	14/04/2020	1364	59428	29/05/2020	572	86173
01/03/2020	26	63	15/04/2020	1155	60583	30/05/2020	204	86377
02/03/2020	47	110	16/04/2020	1067	61650	31/05/2020	160	86537
03/03/2020	51	161	17/04/2020	1084	62734	01/06/2020	466	87003
04/03/2020	68	229	18/04/2020	614	63348	02/06/2020	614	87617
05/03/2020	126	355	19/04/2020	271	63619	03/06/2020	623	88240
06/03/2020	212	567	20/04/2020	879	64498	04/06/2020	531	88771
07/03/2020	246	813	21/04/2020	935	65433	05/06/2020	565	89336
08/03/2020	288	1101	22/04/2020	1005	66438	06/06/2020	248	89584
09/03/2020	542	1643	23/04/2020	771	67209	07/06/2020	90	89674
10/03/2020	756	2399	24/04/2020	962	68171	08/06/2020	402	90076
11/03/2020	827	3226	25/04/2020	412	68583	09/06/2020	444	90520
12/03/2020	851	4077	26/04/2020	224	68807	10/06/2020	440	90960
13/03/2020	1029	5106	27/04/2020	995	69802	11/06/2020	479	91439
14/03/2020	955	6061	28/04/2020	956	70758	12/06/2020	555	91994
15/03/2020	847	6908	29/04/2020	904	71662	13/06/2020	166	92160
16/03/2020	1315	8223	30/04/2020	712	72374	14/06/2020	62	92222
17/03/2020	2026	10249	01/05/2020	308	72682	15/06/2020	451	92673
18/03/2020	1832	12081	02/05/2020	201	72883	16/06/2020	430	93103
19/03/2020	2126	14207	03/05/2020	202	73085	17/06/2020	422	93525
20/03/2020	2423	16630	04/05/2020	788	73873	18/06/2020	486	94011
21/03/2020	1728	18358	05/05/2020	790	74663	19/06/2020	539	94550
22/03/2020	1546	19904	06/05/2020	741	75404	20/06/2020	159	94709
23/03/2020	2813	22717	07/05/2020	632	76036	21/06/2020	97	94806
24/03/2020	3013	25730	08/05/2020	639	76675	22/06/2020	244	95050
25/03/2020	3097	28827	09/05/2020	188	76863	23/06/2020	421	95471
26/03/2020	3510	32337	10/05/2020	137	77000	24/06/2020	439	95910
27/03/2020	2504	34841	11/05/2020	672	77672	25/06/2020	413	96323
28/03/2020	1085	35926	12/05/2020	633	78305	26/06/2020	457	96780
29/03/2020	903	36829	13/05/2020	661	78966	27/06/2020	159	96939
30/03/2020	2667	39496	14/05/2020	716	79682	28/06/2020	74	97013
31/03/2020	1941	41437	15/05/2020	425	80107	29/06/2020	251	97264
01/04/2020	1917	43354	16/05/2020	109	80216	30/06/2020	414	97678
02/04/2020	1953	45307	17/05/2020	134	80350	01/07/2020	332	98010
03/04/2020	1897	47204	18/05/2020	517	80867	02/07/2020	325	98335
04/04/2020	952	48156	19/05/2020	580	81447	03/07/2020	406	98741
05/04/2020	583	48739	20/05/2020	631	82078	04/07/2020	168	98909
06/04/2020	1753	50492	21/05/2020	452	82530	05/07/2020	77	98986
07/04/2020	1596	52088	22/05/2020	561	83091	06/07/2020	213	99199
08/04/2020	1608	53696	23/05/2020	168	83259	07/07/2020	373	99572
09/04/2020	1107	54803	24/05/2020	109	83368	08/07/2020	320	99892

Casos positivos de Covid-19


La Comunidad de Madrid consolida diariamente la serie de casos confirmados, asignando a los casos nuevos notificados la fecha en la que se toma la muestra. Se realiza una actualización diaria de la serie de casos que se adjunta.

Fecha Notificación	Total Diario	Total Acumulado	Fecha Notificación	Total Diario	Total Acumulado	Fecha Notificación	Total Diario	Total Acumulado
09/07/2020	310	100202	23/08/2020	687	150694	07/10/2020	2921	297762
10/07/2020	470	100672	24/08/2020	1468	152162	08/10/2020	2801	300563
11/07/2020	143	100815	25/08/2020	4224	156386	09/10/2020	2974	303537
12/07/2020	84	100899	26/08/2020	3666	160052	10/10/2020	649	304186
13/07/2020	250	101149	27/08/2020	3540	163592	11/10/2020	554	304740
14/07/2020	454	101603	28/08/2020	4723	168315	12/10/2020	540	305280
15/07/2020	383	101986	29/08/2020	1202	169517	13/10/2020	2688	307968
16/07/2020	323	102309	30/08/2020	980	170497	14/10/2020	2821	310789
17/07/2020	512	102821	31/08/2020	1619	172116	15/10/2020	2587	313376
18/07/2020	163	102984	01/09/2020	4228	176344	16/10/2020	2794	316170
19/07/2020	97	103081	02/09/2020	3821	180165	17/10/2020	667	316837
20/07/2020	305	103386	03/09/2020	3777	183942	18/10/2020	506	317343
21/07/2020	495	103881	04/09/2020	5167	189109	19/10/2020	2331	319674
22/07/2020	458	104339	05/09/2020	1675	190784	20/10/2020	2631	322305
23/07/2020	507	104846	06/09/2020	1071	191855	21/10/2020	2461	324766
24/07/2020	784	105630	07/09/2020	1893	193748	22/10/2020	2259	327025
25/07/2020	264	105894	08/09/2020	4933	198681	23/10/2020	2470	329495
26/07/2020	160	106054	09/09/2020	4903	203584	24/10/2020	588	330083
27/07/2020	448	106502	10/09/2020	4651	208235	25/10/2020	522	330605
28/07/2020	850	107352	11/09/2020	6255	214490	26/10/2020	2109	332714
29/07/2020	813	108165	12/09/2020	2064	216554	27/10/2020	2252	334966
30/07/2020	983	109148	13/09/2020	1456	218010	28/10/2020	2029	336995
31/07/2020	1401	110549	14/09/2020	2376	220386	29/10/2020	2051	339046
01/08/2020	416	110965	15/09/2020	5998	226384	30/10/2020	2219	341265
02/08/2020	238	111203	16/09/2020	5537	231921	31/10/2020	539	341804
03/08/2020	725	111928	17/09/2020	5373	237294	01/11/2020	476	342280
04/08/2020	1515	113443	18/09/2020	7227	244521	02/11/2020	556	342836
05/08/2020	1373	114816	19/09/2020	1759	246280	03/11/2020	2111	344947
06/08/2020	1534	116350	20/09/2020	1096	247376	04/11/2020	2046	346993
07/08/2020	2108	118458	21/09/2020	2266	249642	05/11/2020	1822	348815
08/08/2020	633	119091	22/09/2020	5149	254791	06/11/2020	2006	350821
09/08/2020	397	119488	23/09/2020	4725	259516	07/11/2020	549	351370
10/08/2020	923	120411	24/09/2020	4385	263901	08/11/2020	418	351788
11/08/2020	2514	122925	25/09/2020	5416	269317	09/11/2020	996	352784
12/08/2020	2236	125161	26/09/2020	1421	270738	10/11/2020	1738	354522
13/08/2020	2494	127655	27/09/2020	903	271641	11/11/2020	1646	356168
14/08/2020	3356	131011	28/09/2020	1788	273429	12/11/2020	1522	357690
15/08/2020	935	131946	29/09/2020	4218	277647	13/11/2020	1565	359255
16/08/2020	537	132483	30/09/2020	3562	281209	14/11/2020	395	359650
17/08/2020	1313	133796	01/10/2020	3068	284277	15/11/2020	320	359970
18/08/2020	3569	137365	02/10/2020	3782	288059	16/11/2020	1232	361202
19/08/2020	3390	140755	03/10/2020	965	289024	17/11/2020	1365	362567
20/08/2020	3262	144017	04/10/2020	464	289488	18/11/2020	1254	363821
21/08/2020	4659	148676	05/10/2020	2180	291668	19/11/2020	1084	364905
22/08/2020	1331	150007	06/10/2020	3173	294841	20/11/2020	1192	366097

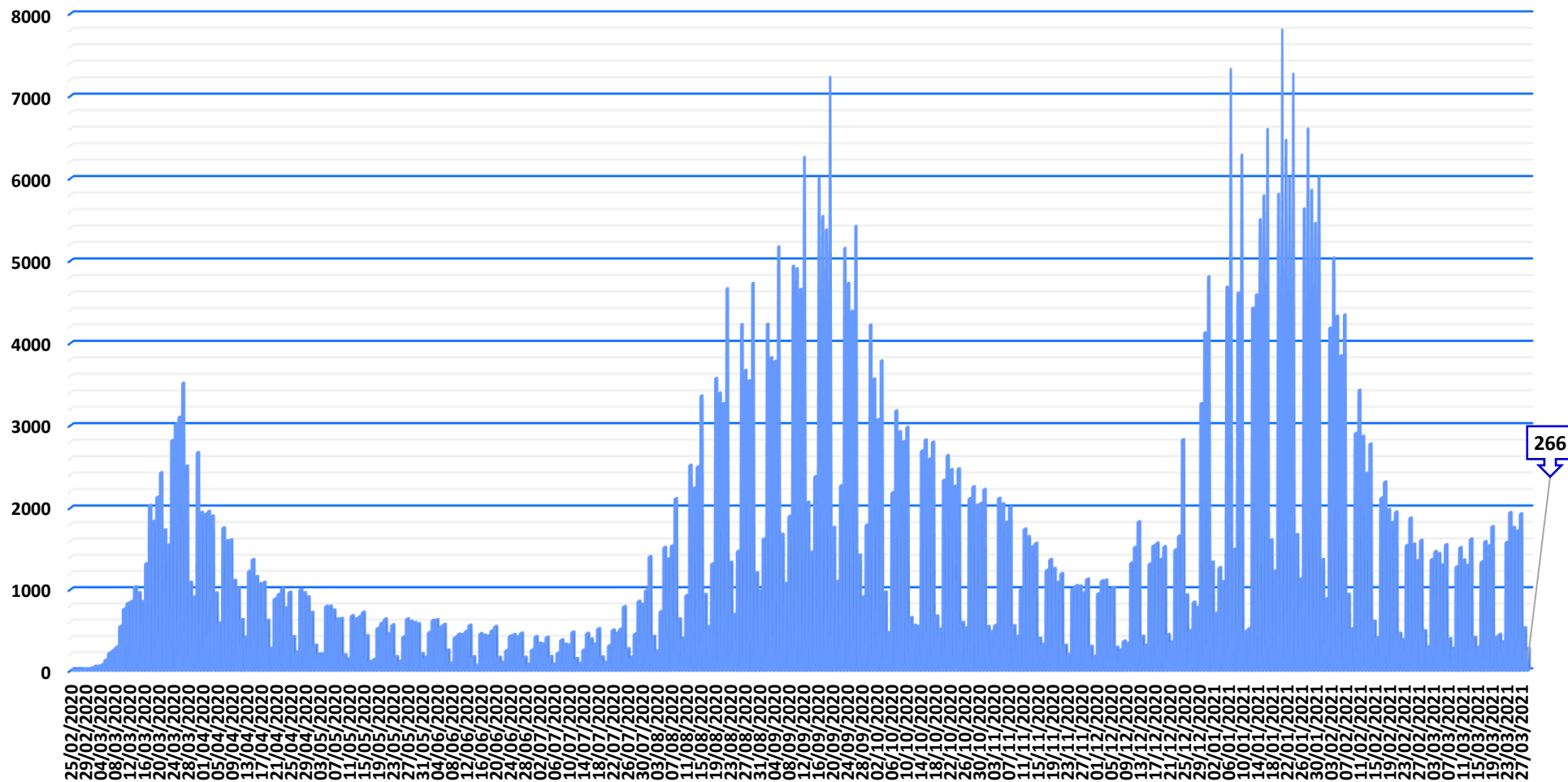
Casos positivos de Covid-19

La Comunidad de Madrid consolida diariamente la serie de casos confirmados, asignando a los casos nuevos notificados la fecha en la que se toma la muestra. Se realiza una actualización diaria de la serie de casos que se adjunta.


Fecha Notificación	Total Diario	Total Acumulado	Fecha Notificación	Total Diario	Total Acumulado	Fecha Notificación	Total Diario	Total Acumulado
21/11/2020	307	366404	05/01/2021	7324	429691	19/02/2021	1946	589440
22/11/2020	194	366598	06/01/2021	1491	431182	20/02/2021	453	589893
23/11/2020	1003	367601	07/01/2021	4606	435788	21/02/2021	378	590271
24/11/2020	1044	368645	08/01/2021	6282	442070	22/02/2021	1539	591810
25/11/2020	1039	369684	09/01/2021	477	442547	23/02/2021	1872	593682
26/11/2020	956	370640	10/01/2021	514	443061	24/02/2021	1555	595237
27/11/2020	1122	371762	11/01/2021	4423	447484	25/02/2021	1352	596589
28/11/2020	294	372056	12/01/2021	4584	452068	26/02/2021	1601	598190
29/11/2020	172	372228	13/01/2021	5497	457565	27/02/2021	486	598676
30/11/2020	945	373173	14/01/2021	5786	463351	28/02/2021	290	598966
01/12/2020	1102	374275	15/01/2021	6594	469945	01/03/2021	1366	600332
02/12/2020	1111	375386	16/01/2021	1606	471551	02/03/2021	1463	601795
03/12/2020	992	376378	17/01/2021	1222	472773	03/03/2021	1438	603233
04/12/2020	1021	377399	18/01/2021	5805	478578	04/03/2021	1302	604535
05/12/2020	283	377682	19/01/2021	7814	486392	05/03/2021	1549	606084
06/12/2020	250	377932	20/01/2021	6462	492854	06/03/2021	388	606472
07/12/2020	359	378291	21/01/2021	6004	498858	07/03/2021	268	606740
08/12/2020	332	378623	22/01/2021	7266	506124	08/03/2021	1277	608017
09/12/2020	1324	379947	23/01/2021	1672	507796	09/03/2021	1513	609530
10/12/2020	1517	381464	24/01/2021	1124	508920	10/03/2021	1359	610889
11/12/2020	1827	383291	25/01/2021	5630	514550	11/03/2021	1296	612185
12/12/2020	418	383709	26/01/2021	6599	521149	12/03/2021	1618	613803
13/12/2020	310	384019	27/01/2021	5854	527003	13/03/2021	403	614206
14/12/2020	1310	385329	28/01/2021	5453	532456	14/03/2021	284	614490
15/12/2020	1535	386864	29/01/2021	6011	538467	15/03/2021	1334	615824
16/12/2020	1568	388432	30/01/2021	1365	539832	16/03/2021	1586	617410
17/12/2020	1367	389799	31/01/2021	881	540713	17/03/2021	1535	618945
18/12/2020	1524	391323	01/02/2021	4182	544895	18/03/2021	1768	620713
19/12/2020	439	391762	02/02/2021	5034	549929	19/03/2021	405	621118
20/12/2020	348	392110	03/02/2021	4326	554255	20/03/2021	441	621559
21/12/2020	1486	393596	04/02/2021	3843	558098	21/03/2021	352	621911
22/12/2020	1654	395250	05/02/2021	4341	562439	22/03/2021	1577	623488
23/12/2020	2824	398074	06/02/2021	935	563374	23/03/2021	1940	625428
24/12/2020	928	399002	07/02/2021	511	563885	24/03/2021	1758	627186
25/12/2020	488	399490	08/02/2021	2901	566786	25/03/2021	1716	628902
26/12/2020	839	400329	09/02/2021	3426	570212	26/03/2021	1923	630825
27/12/2020	776	401105	10/02/2021	2866	573078	27/03/2021	523	631348
28/12/2020	3263	404368	11/02/2021	2418	575496	28/03/2021	266	631614
29/12/2020	4123	408491	12/02/2021	2772	578268			
30/12/2020	4804	413295	13/02/2021	604	578872			
31/12/2020	1333	414628	14/02/2021	402	579274			
01/01/2021	700	415328	15/02/2021	2115	581389			
02/01/2021	1264	416592	16/02/2021	2309	583698			
03/01/2021	1096	417688	17/02/2021	1976	585674			
04/01/2021	4679	422367	18/02/2021	1820	587494			



Evolución casos positivos de Covid-19



Fuente: Dirección General de Salud Pública.



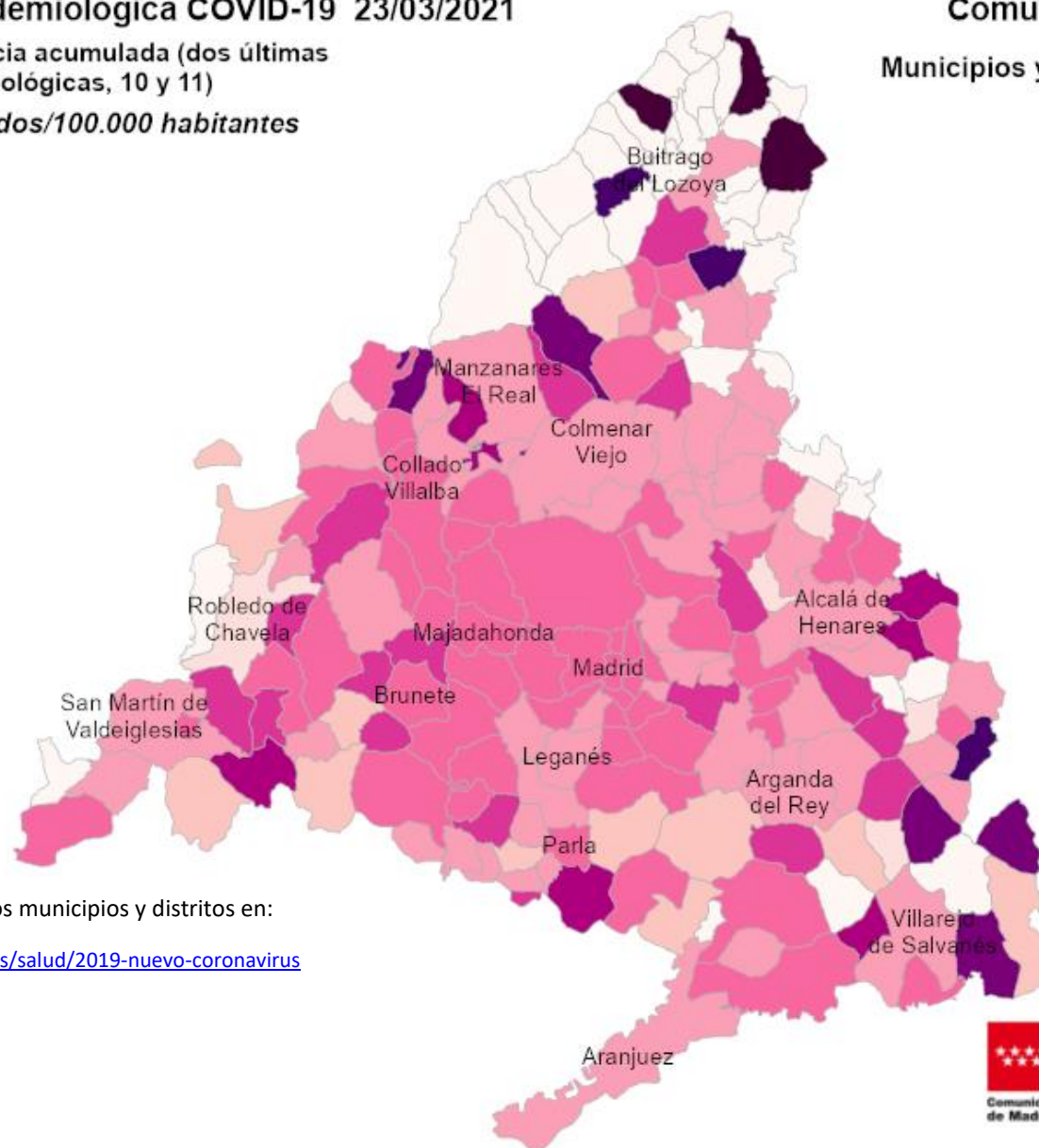
Situación epidemiológica COVID-19 23/03/2021

Tasas de incidencia acumulada (dos últimas semanas epidemiológicas, 10 y 11)

Casos confirmados/100.000 habitantes



Comunidad de Madrid Municipios y Distritos (Madrid)



Consulta toda la información sobre los municipios y distritos en:

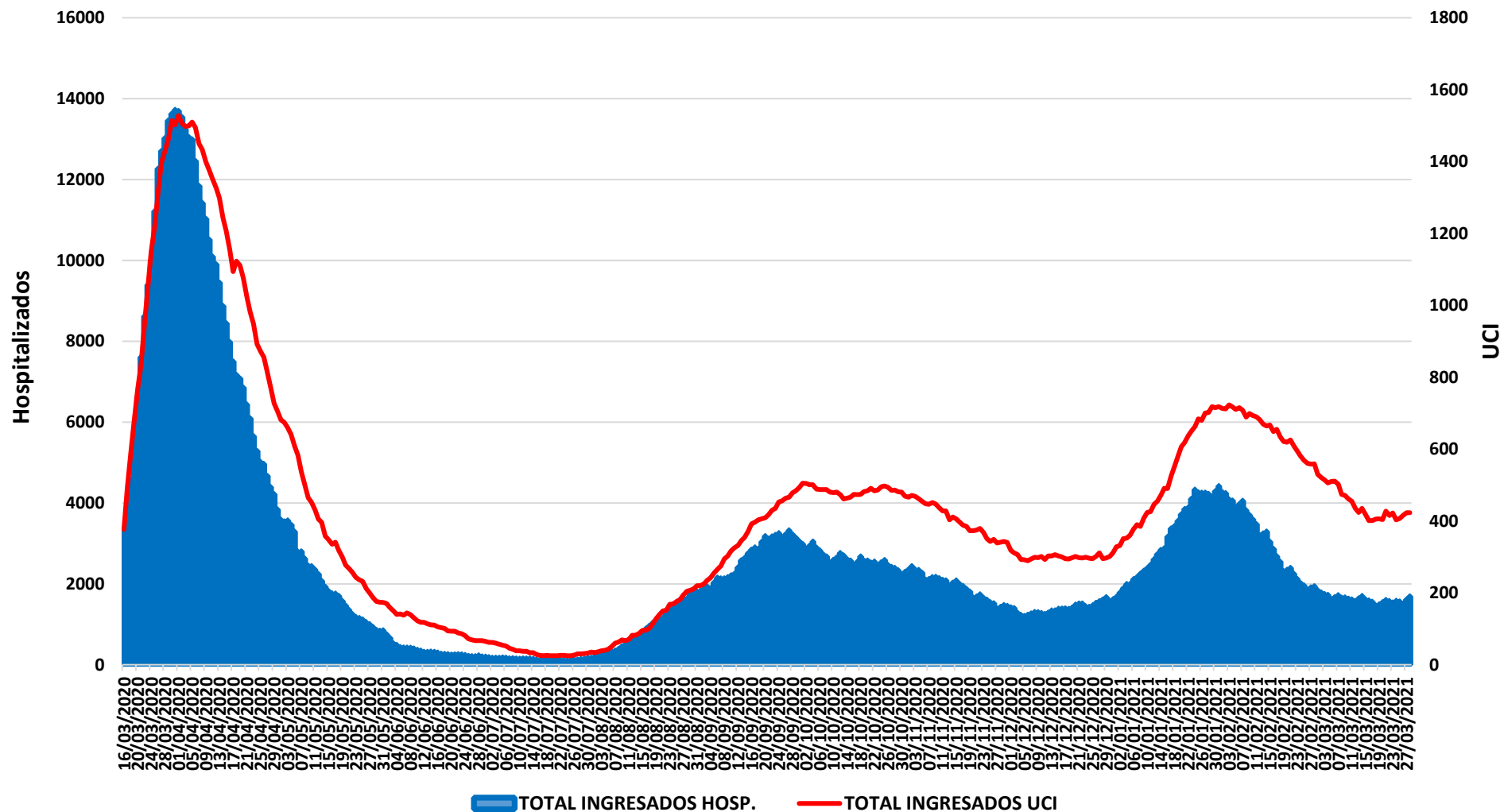
<https://www.comunidad.madrid/servicios/salud/2019-nuevo-coronavirus>

10 Km





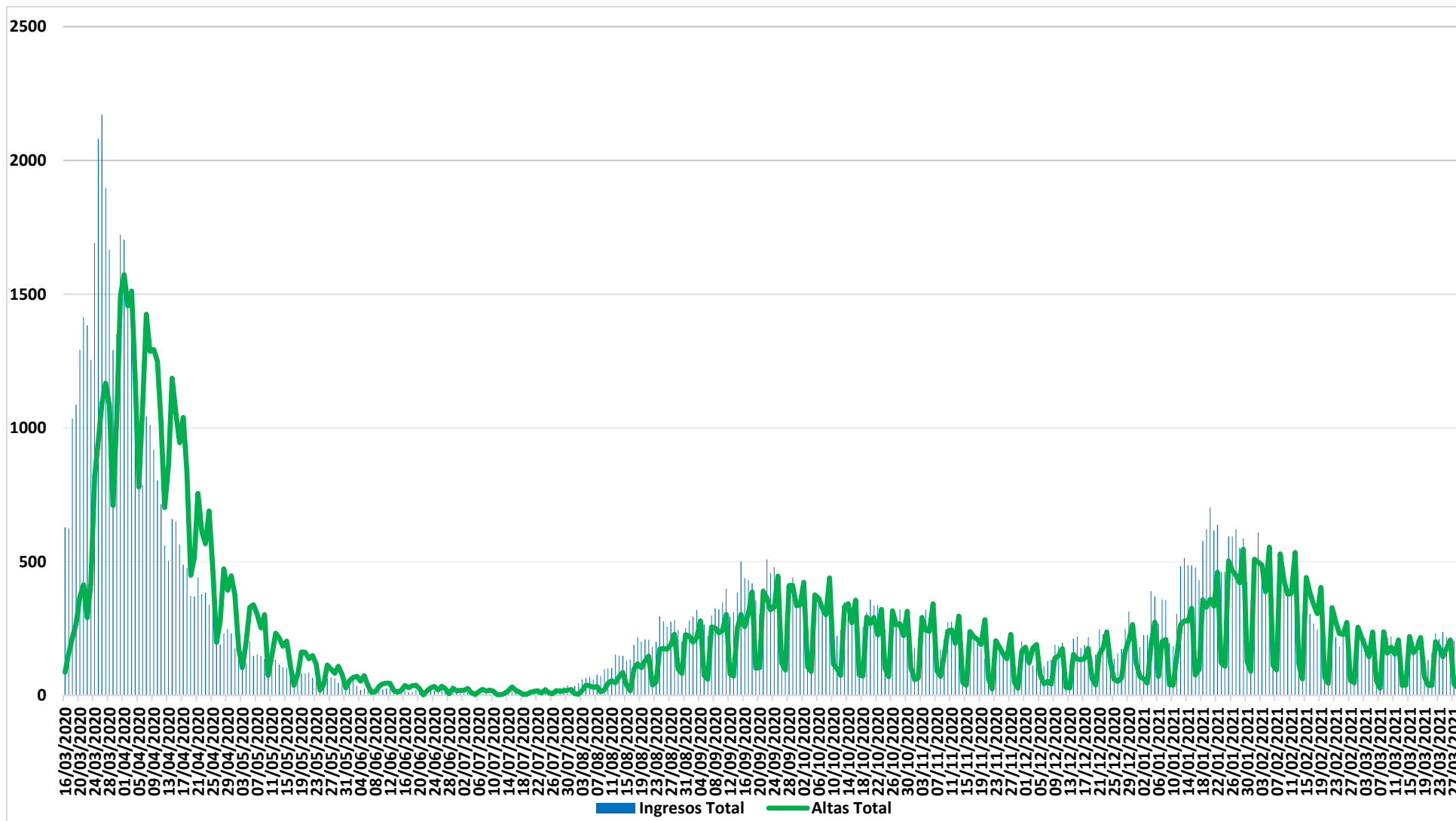
Evolución casos hospitalizados y UCI



Fuente: SERMAS y hospitales privados.

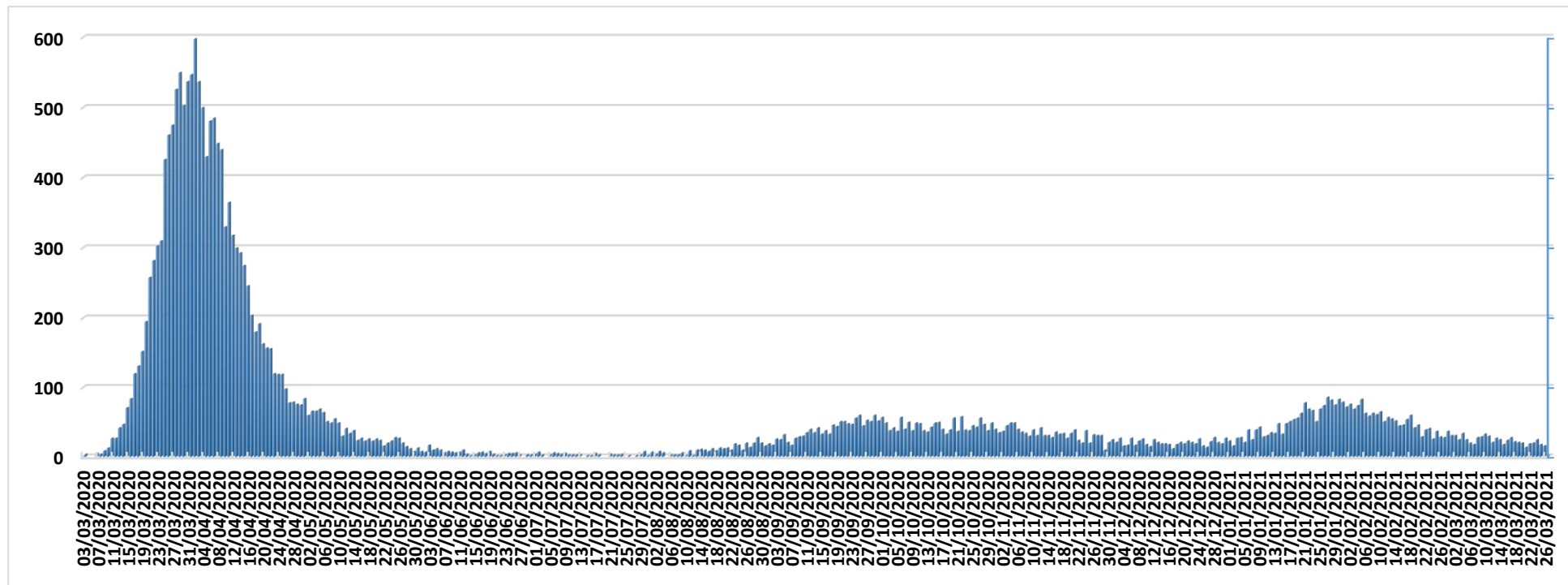


Evolución ingresos y altas





Evolución fallecidos



Datos Sanidad Mortuoria *	
Hospitales	16.692
Domicilios	1.324
Centros sociosanitarios	5.062
Otros lugares	30
Total	23.108

*Fallecidos con sospecha o con confirmación de Covid-19 según certificado de defunción.



Fallecidos según edad y sexo

Edad	Mujeres	Hombres	Total
0-9	2	8	10
10-19	3	1	4
20-29	6	10	16
30-39	23	26	49
40-49	61	132	193
50-59	219	501	720
60-69	520	1.300	1.820
70-79	1.517	2.956	4.473
80-89	4.093	4.858	8.951
90>	4.061	2.525	6.586
Edad no confirmada*	134	152	286
Total general	10.639	12.469	23.108

*Sin fecha de nacimiento en el certificado de defunción

