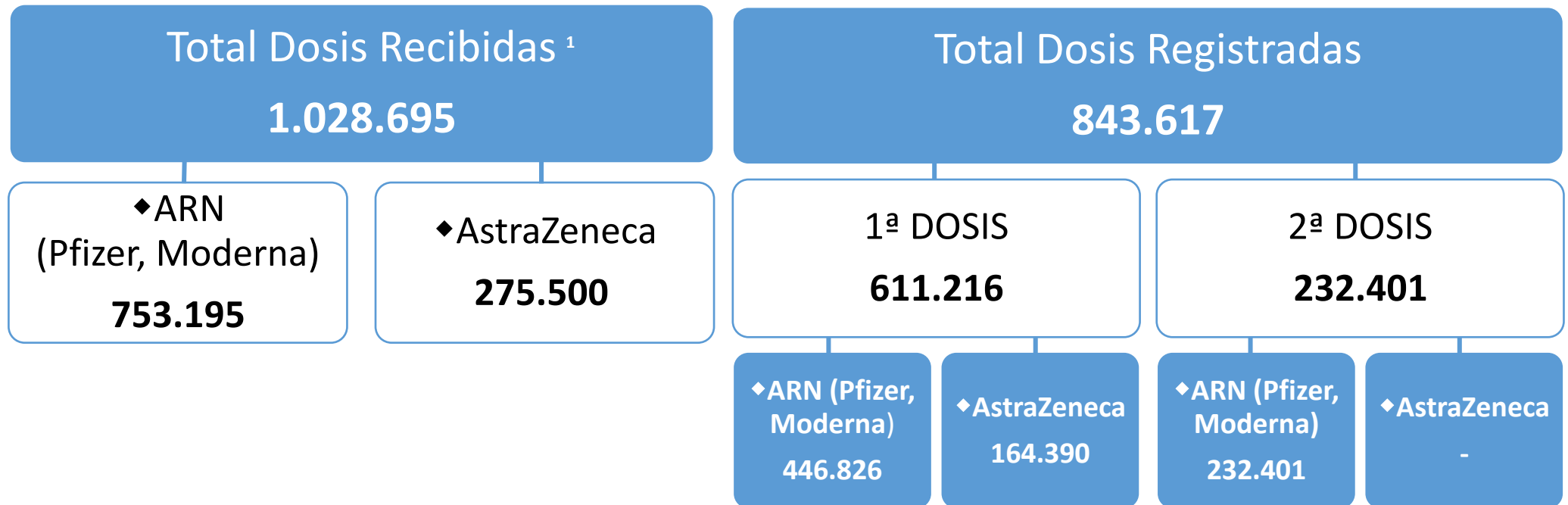




PLAN DE VACUNACIÓN COMUNIDAD DE MADRID

19/3/2021.
(Datos cierre día anterior)



Porcentaje de población de la Comunidad de Madrid con pauta completa (2 dosis): 3,4% ²

1. La cifra de dosis recibidas se actualiza una vez por semana, en el informe de los miércoles.
2. Dato de población: INE enero 2020 (6.779.888)



DATOS COVID-19 COMUNIDAD DE MADRID

21/3/2021.
(Datos cierre día anterior)

CASOS POSITIVOS

370
(casos nuevos notificados incorporados)

267
(casos nuevos notificados de las últimas 24h)

621.031
(acumulados)

Fallecidos Hospitales

12
(en el día)

15.934
(acumulado)

Datos sanidad mortuoria. Fallecidos*

5.062. Centros sociosanitarios

16.552. Hospitales

1.317. Domicilios.

30. otros lugares

22.961. (Total)

Pacientes Hospitalizados

1.546
(ingresados en el día)

100.771
(acumulados)

Pacientes en UCI

404
(ingresados en el día)

9.719
(acumulados)

Atención domiciliaria por Atención primaria

3.553
(seguimiento en el día)

735.450
(acumulados)

Altas Hospitalarias

38
(en el día)

88.844
(acumuladas)

Fuente: Dirección General de Salud Pública, Servicio Madrileño de Salud y hospitales privados

*Fallecidos con sospecha o con confirmación de Covid-19 según certificado de defunción.

Casos positivos de Covid-19

La Comunidad de Madrid consolida diariamente la serie de casos confirmados, asignando a los casos nuevos notificados la fecha en la que se toma la muestra. Se realiza una actualización diaria de la serie de casos que se adjunta.

Fecha Notificación	Total Diario	Total Acumulado	Fecha Notificación	Total Diario	Total Acumulado	Fecha Notificación	Total Diario	Total Acumulado
25/02/2020	2	2	10/04/2020	1008	55811	25/05/2020	411	83776
26/02/2020	6	8	11/04/2020	624	56435	26/05/2020	632	84408
27/02/2020	5	13	12/04/2020	408	56843	27/05/2020	602	85010
28/02/2020	13	26	13/04/2020	1221	58064	28/05/2020	588	85598
29/02/2020	11	37	14/04/2020	1364	59428	29/05/2020	572	86170
01/03/2020	26	63	15/04/2020	1154	60582	30/05/2020	204	86374
02/03/2020	47	110	16/04/2020	1067	61649	31/05/2020	160	86534
03/03/2020	51	161	17/04/2020	1084	62733	01/06/2020	466	87000
04/03/2020	68	229	18/04/2020	614	63347	02/06/2020	614	87614
05/03/2020	126	355	19/04/2020	271	63618	03/06/2020	622	88236
06/03/2020	212	567	20/04/2020	879	64497	04/06/2020	531	88767
07/03/2020	246	813	21/04/2020	935	65432	05/06/2020	565	89332
08/03/2020	288	1101	22/04/2020	1005	66437	06/06/2020	248	89580
09/03/2020	542	1643	23/04/2020	771	67208	07/06/2020	89	89669
10/03/2020	756	2399	24/04/2020	962	68170	08/06/2020	402	90071
11/03/2020	827	3226	25/04/2020	412	68582	09/06/2020	444	90515
12/03/2020	851	4077	26/04/2020	224	68806	10/06/2020	440	90955
13/03/2020	1029	5106	27/04/2020	995	69801	11/06/2020	479	91434
14/03/2020	955	6061	28/04/2020	956	70757	12/06/2020	554	91988
15/03/2020	847	6908	29/04/2020	904	71661	13/06/2020	166	92154
16/03/2020	1315	8223	30/04/2020	711	72372	14/06/2020	62	92216
17/03/2020	2026	10249	01/05/2020	308	72680	15/06/2020	451	92667
18/03/2020	1832	12081	02/05/2020	201	72881	16/06/2020	430	93097
19/03/2020	2126	14207	03/05/2020	202	73083	17/06/2020	422	93519
20/03/2020	2422	16629	04/05/2020	788	73871	18/06/2020	486	94005
21/03/2020	1728	18357	05/05/2020	790	74661	19/06/2020	539	94544
22/03/2020	1546	19903	06/05/2020	741	75402	20/06/2020	158	94702
23/03/2020	2813	22716	07/05/2020	632	76034	21/06/2020	97	94799
24/03/2020	3013	25729	08/05/2020	638	76672	22/06/2020	244	95043
25/03/2020	3097	28826	09/05/2020	188	76860	23/06/2020	423	95466
26/03/2020	3510	32336	10/05/2020	137	76997	24/06/2020	439	95905
27/03/2020	2504	34840	11/05/2020	672	77669	25/06/2020	413	96318
28/03/2020	1085	35925	12/05/2020	634	78303	26/06/2020	457	96775
29/03/2020	903	36828	13/05/2020	661	78964	27/06/2020	159	96934
30/03/2020	2667	39495	14/05/2020	716	79680	28/06/2020	74	97008
31/03/2020	1942	41437	15/05/2020	425	80105	29/06/2020	252	97260
01/04/2020	1917	43354	16/05/2020	109	80214	30/06/2020	414	97674
02/04/2020	1953	45307	17/05/2020	134	80348	01/07/2020	332	98006
03/04/2020	1898	47205	18/05/2020	517	80865	02/07/2020	324	98330
04/04/2020	952	48157	19/05/2020	579	81444	03/07/2020	406	98736
05/04/2020	582	48739	20/05/2020	631	82075	04/07/2020	168	98904
06/04/2020	1753	50492	21/05/2020	452	82527	05/07/2020	77	98981
07/04/2020	1596	52088	22/05/2020	561	83088	06/07/2020	213	99194
08/04/2020	1608	53696	23/05/2020	168	83256	07/07/2020	373	99567
09/04/2020	1107	54803	24/05/2020	109	83365	08/07/2020	320	99887

Casos positivos de Covid-19


La Comunidad de Madrid consolida diariamente la serie de casos confirmados, asignando a los casos nuevos notificados la fecha en la que se toma la muestra. Se realiza una actualización diaria de la serie de casos que se adjunta.

Fecha Notificación	Total Diario	Total Acumulado	Fecha Notificación	Total Diario	Total Acumulado	Fecha Notificación	Total Diario	Total Acumulado
09/07/2020	310	100197	23/08/2020	687	150689	07/10/2020	2921	297745
10/07/2020	470	100667	24/08/2020	1468	152157	08/10/2020	2798	300543
11/07/2020	143	100810	25/08/2020	4224	156381	09/10/2020	2974	303517
12/07/2020	84	100894	26/08/2020	3666	160047	10/10/2020	649	304166
13/07/2020	250	101144	27/08/2020	3540	163587	11/10/2020	554	304720
14/07/2020	455	101599	28/08/2020	4720	168307	12/10/2020	540	305260
15/07/2020	383	101982	29/08/2020	1201	169508	13/10/2020	2687	307947
16/07/2020	323	102305	30/08/2020	979	170487	14/10/2020	2822	310769
17/07/2020	512	102817	31/08/2020	1619	172106	15/10/2020	2587	313356
18/07/2020	163	102980	01/09/2020	4228	176334	16/10/2020	2793	316149
19/07/2020	97	103077	02/09/2020	3820	180154	17/10/2020	666	316815
20/07/2020	305	103382	03/09/2020	3777	183931	18/10/2020	506	317321
21/07/2020	495	103877	04/09/2020	5167	189098	19/10/2020	2331	319652
22/07/2020	458	104335	05/09/2020	1675	190773	20/10/2020	2629	322281
23/07/2020	507	104842	06/09/2020	1071	191844	21/10/2020	2460	324741
24/07/2020	784	105626	07/09/2020	1893	193737	22/10/2020	2258	326999
25/07/2020	264	105890	08/09/2020	4933	198670	23/10/2020	2467	329466
26/07/2020	160	106050	09/09/2020	4903	203573	24/10/2020	588	330054
27/07/2020	448	106498	10/09/2020	4651	208224	25/10/2020	522	330576
28/07/2020	850	107348	11/09/2020	6254	214478	26/10/2020	2109	332685
29/07/2020	813	108161	12/09/2020	2064	216542	27/10/2020	2253	334938
30/07/2020	983	109144	13/09/2020	1456	217998	28/10/2020	2029	336967
31/07/2020	1401	110545	14/09/2020	2376	220374	29/10/2020	2051	339018
01/08/2020	416	110961	15/09/2020	5998	226372	30/10/2020	2216	341234
02/08/2020	238	111199	16/09/2020	5537	231909	31/10/2020	538	341772
03/08/2020	725	111924	17/09/2020	5372	237281	01/11/2020	476	342248
04/08/2020	1515	113439	18/09/2020	7227	244508	02/11/2020	556	342804
05/08/2020	1373	114812	19/09/2020	1759	246267	03/11/2020	2110	344914
06/08/2020	1534	116346	20/09/2020	1096	247363	04/11/2020	2045	346959
07/08/2020	2108	118454	21/09/2020	2266	249629	05/11/2020	1823	348782
08/08/2020	633	119087	22/09/2020	5150	254779	06/11/2020	2006	350788
09/08/2020	397	119484	23/09/2020	4724	259503	07/11/2020	549	351337
10/08/2020	923	120407	24/09/2020	4384	263887	08/11/2020	418	351755
11/08/2020	2514	122921	25/09/2020	5414	269301	09/11/2020	996	352751
12/08/2020	2236	125157	26/09/2020	1421	270722	10/11/2020	1737	354488
13/08/2020	2494	127651	27/09/2020	903	271625	11/11/2020	1645	356133
14/08/2020	3357	131008	28/09/2020	1788	273413	12/11/2020	1521	357654
15/08/2020	935	131943	29/09/2020	4218	277631	13/11/2020	1565	359219
16/08/2020	537	132480	30/09/2020	3562	281193	14/11/2020	394	359613
17/08/2020	1313	133793	01/10/2020	3067	284260	15/11/2020	320	359933
18/08/2020	3568	137361	02/10/2020	3782	288042	16/11/2020	1231	361164
19/08/2020	3389	140750	03/10/2020	965	289007	17/11/2020	1364	362528
20/08/2020	3262	144012	04/10/2020	464	289471	18/11/2020	1254	363782
21/08/2020	4659	148671	05/10/2020	2180	291651	19/11/2020	1084	364866
22/08/2020	1331	150002	06/10/2020	3173	294824	20/11/2020	1192	366058

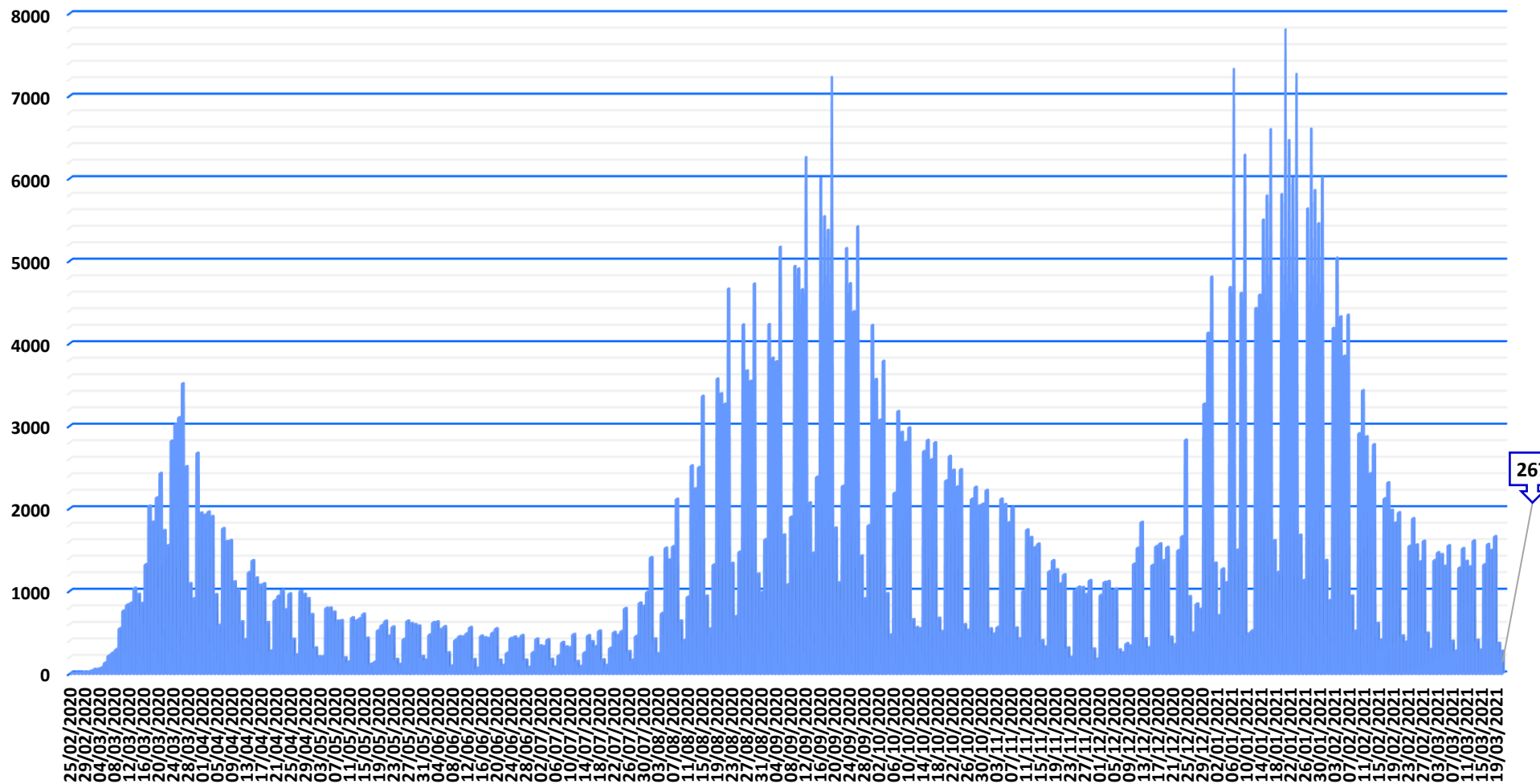
Casos positivos de Covid-19

La Comunidad de Madrid consolida diariamente la serie de casos confirmados, asignando a los casos nuevos notificados la fecha en la que se toma la muestra. Se realiza una actualización diaria de la serie de casos que se adjunta.


Fecha Notificación	Total Diario	Total Acumulado	Fecha Notificación	Total Diario	Total Acumulado	Fecha Notificación	Total Diario	Total Acumulado
21/11/2020	307	366365	05/01/2021	7324	429645	19/02/2021	1945	589381
22/11/2020	194	366559	06/01/2021	1491	431136	20/02/2021	453	589834
23/11/2020	1003	367562	07/01/2021	4606	435742	21/02/2021	378	590212
24/11/2020	1044	368606	08/01/2021	6282	442024	22/02/2021	1539	591751
25/11/2020	1038	369644	09/01/2021	477	442501	23/02/2021	1873	593624
26/11/2020	956	370600	10/01/2021	514	443015	24/02/2021	1555	595179
27/11/2020	1122	371722	11/01/2021	4423	447438	25/02/2021	1350	596529
28/11/2020	294	372016	12/01/2021	4584	452022	26/02/2021	1600	598129
29/11/2020	172	372188	13/01/2021	5496	457518	27/02/2021	486	598615
30/11/2020	945	373133	14/01/2021	5787	463305	28/02/2021	289	598904
01/12/2020	1102	374235	15/01/2021	6594	469899	01/03/2021	1366	600270
02/12/2020	1111	375346	16/01/2021	1606	471505	02/03/2021	1460	601730
03/12/2020	992	376338	17/01/2021	1222	472727	03/03/2021	1437	603167
04/12/2020	1021	377359	18/01/2021	5805	478532	04/03/2021	1297	604464
05/12/2020	283	377642	19/01/2021	7815	486347	05/03/2021	1545	606009
06/12/2020	250	377892	20/01/2021	6461	492808	06/03/2021	388	606397
07/12/2020	359	378251	21/01/2021	6003	498811	07/03/2021	268	606665
08/12/2020	332	378583	22/01/2021	7263	506074	08/03/2021	1275	607940
09/12/2020	1322	379905	23/01/2021	1672	507746	09/03/2021	1510	609450
10/12/2020	1516	381421	24/01/2021	1124	508870	10/03/2021	1356	610806
11/12/2020	1828	383249	25/01/2021	5630	514500	11/03/2021	1290	612096
12/12/2020	418	383667	26/01/2021	6599	521099	12/03/2021	1603	613699
13/12/2020	310	383977	27/01/2021	5854	526953	13/03/2021	400	614099
14/12/2020	1308	385285	28/01/2021	5452	532405	14/03/2021	282	614381
15/12/2020	1534	386819	29/01/2021	6010	538415	15/03/2021	1315	615696
16/12/2020	1567	388386	30/01/2021	1366	539781	16/03/2021	1560	617256
17/12/2020	1366	389752	31/01/2021	880	540661	17/03/2021	1490	618746
18/12/2020	1524	391276	01/02/2021	4182	544843	18/03/2021	1655	620401
19/12/2020	437	391713	02/02/2021	5034	549877	19/03/2021	363	620764
20/12/2020	348	392061	03/02/2021	4322	554199	20/03/2021	267	621031
21/12/2020	1487	393548	04/02/2021	3843	558042			
22/12/2020	1655	395203	05/02/2021	4341	562383			
23/12/2020	2826	398029	06/02/2021	935	563318			
24/12/2020	928	398957	07/02/2021	511	563829			
25/12/2020	489	399446	08/02/2021	2903	566732			
26/12/2020	839	400285	09/02/2021	3426	570158			
27/12/2020	776	401061	10/02/2021	2866	573024			
28/12/2020	3263	404324	11/02/2021	2418	575442			
29/12/2020	4123	408447	12/02/2021	2771	578213			
30/12/2020	4804	413251	13/02/2021	604	578817			
31/12/2020	1333	414584	14/02/2021	402	579219			
01/01/2021	700	415284	15/02/2021	2114	581333			
02/01/2021	1263	416547	16/02/2021	2308	583641			
03/01/2021	1096	417643	17/02/2021	1975	585616			
04/01/2021	4678	422321	18/02/2021	1820	587436			



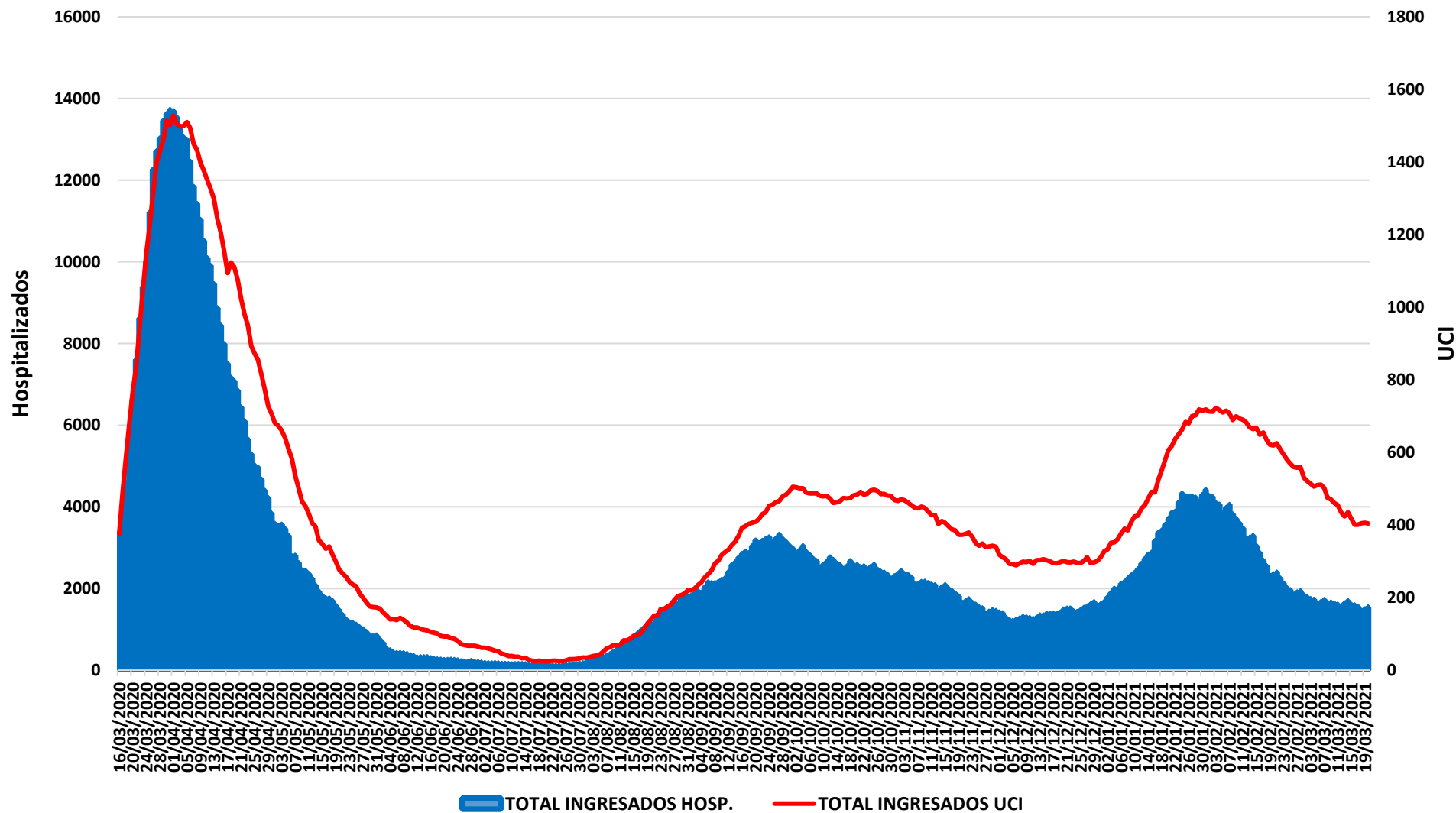
Evolución casos positivos de Covid-19




Fuente: Dirección General de Salud Pública.



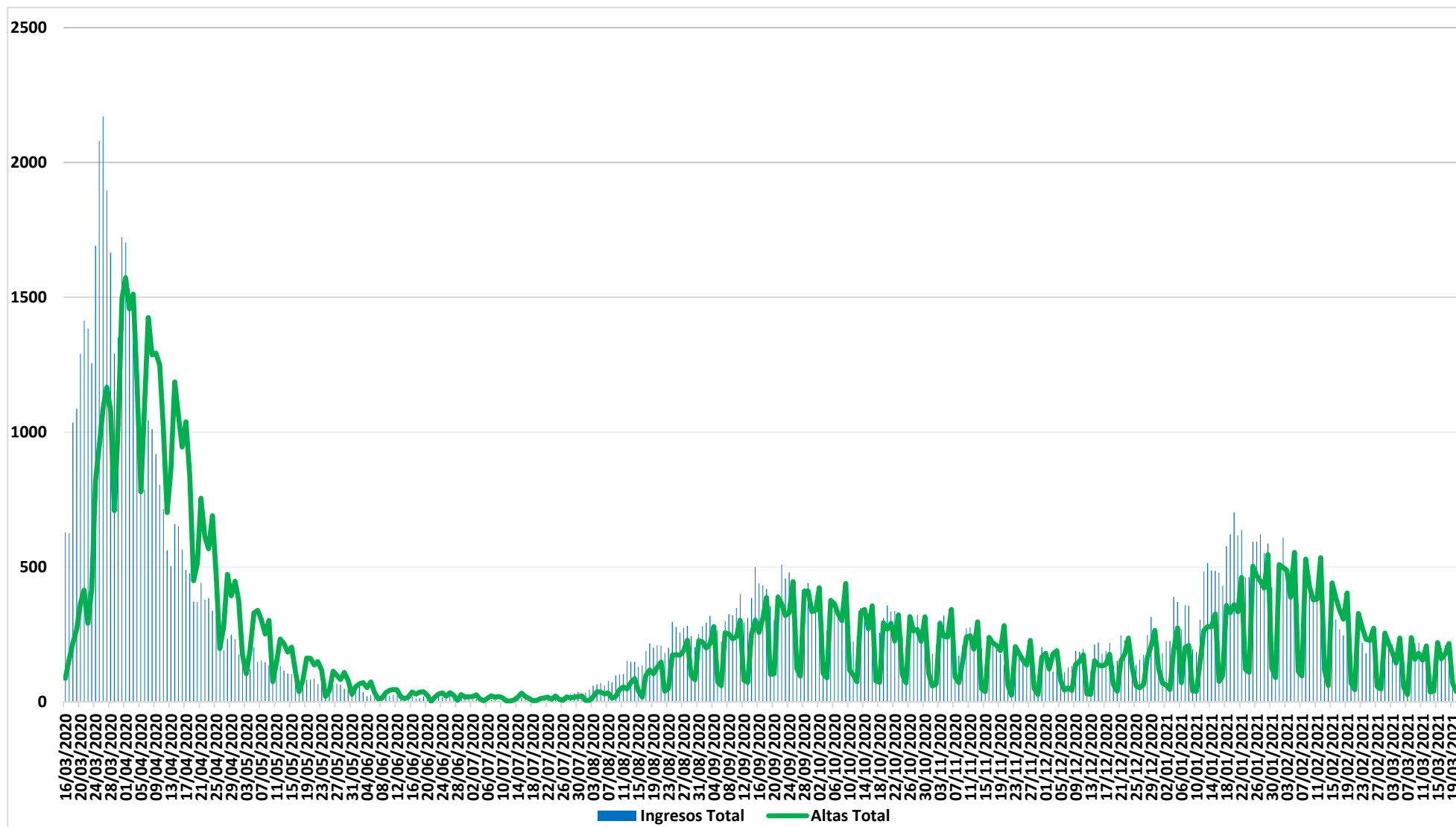
Evolución casos hospitalizados y UCI




Fuente: SERMAS y hospitales privados.



Evolución ingresos y altas





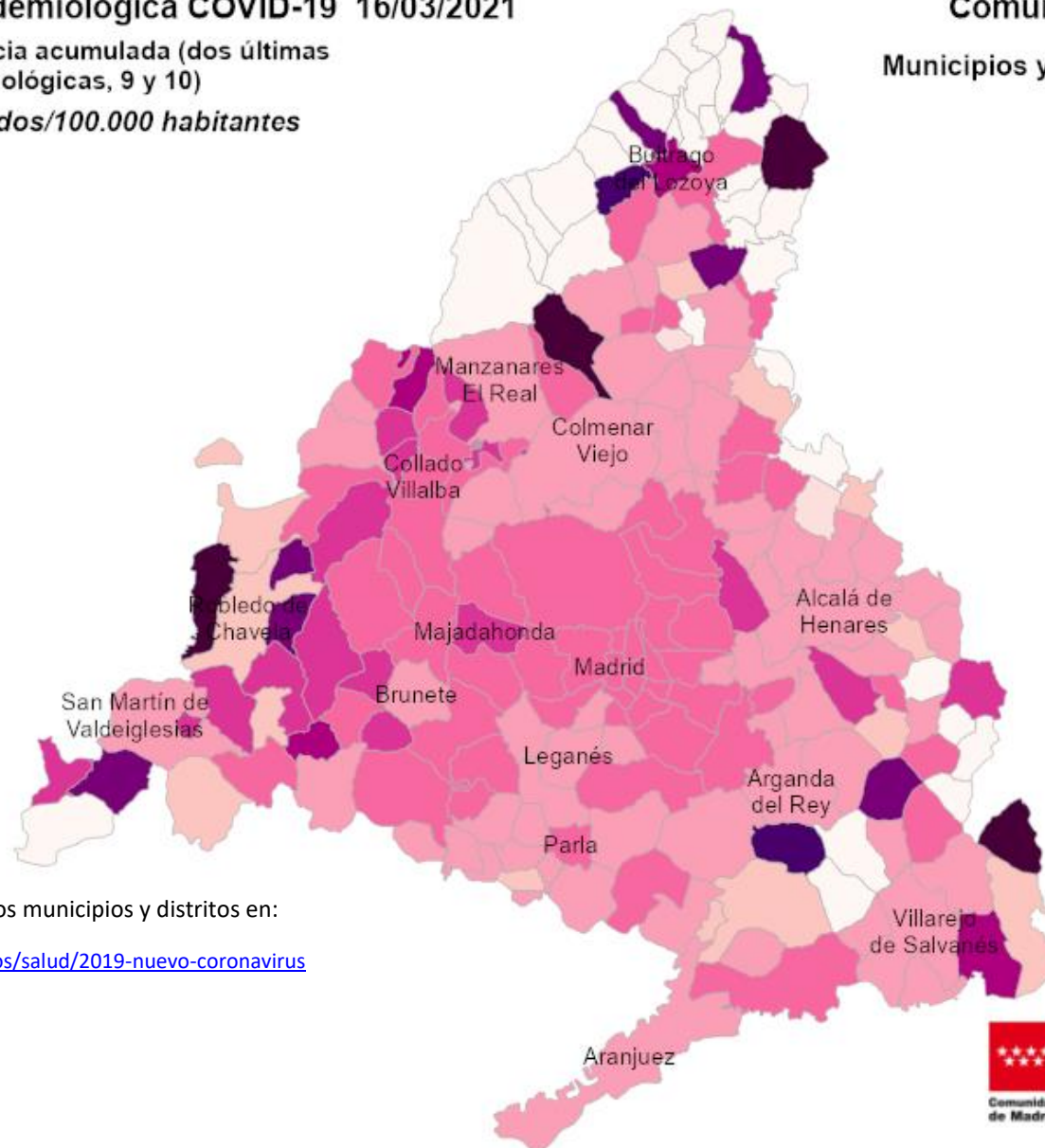
Situación epidemiológica COVID-19 16/03/2021

Tasas de incidencia acumulada (dos últimas semanas epidemiológicas, 9 y 10)

Casos confirmados/100.000 habitantes




Comunidad de Madrid Municipios y Distritos (Madrid)



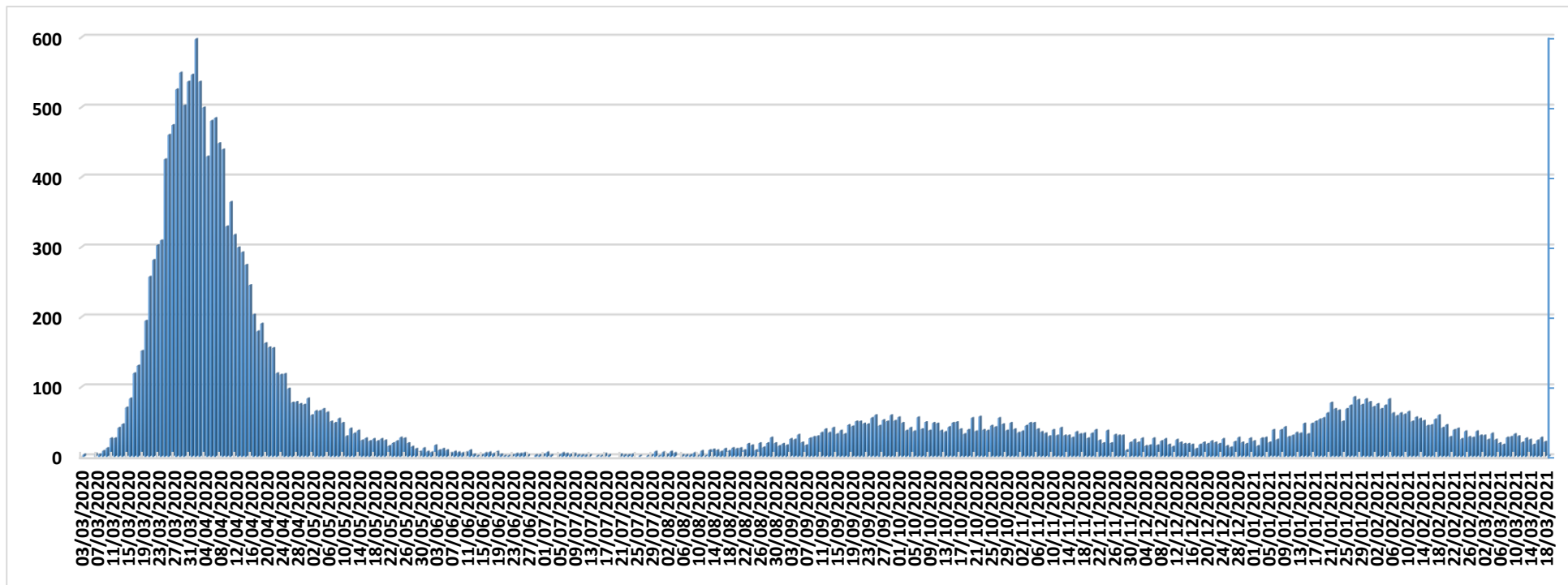
Consulta toda la información sobre los municipios y distritos en:

<https://www.comunidad.madrid/servicios/salud/2019-nuevo-coronavirus>






Evolución fallecidos



Datos Sanidad Mortuoria *	
Hospitales	16.552
Domicilios	1.317
Centros sociosanitarios	5.062
Otros lugares	30
Total	22.961

*Fallecidos con sospecha o con confirmación de Covid-19 según certificado de defunción.



Fallecidos según edad y sexo

Edad	Mujeres	Hombres	Total
0-9	2	8	10
10-19	3	1	4
20-29	6	10	16
30-39	23	26	49
40-49	60	131	191
50-59	218	499	717
60-69	518	1.279	1.797
70-79	1.507	2.933	4.440
80-89	4.063	4.834	8.897
90>	4.044	2.510	6.554
Edad no confirmada*	134	152	286
Total general	10.578	12.383	22.961

*Sin fecha de nacimiento en el certificado de defunción

