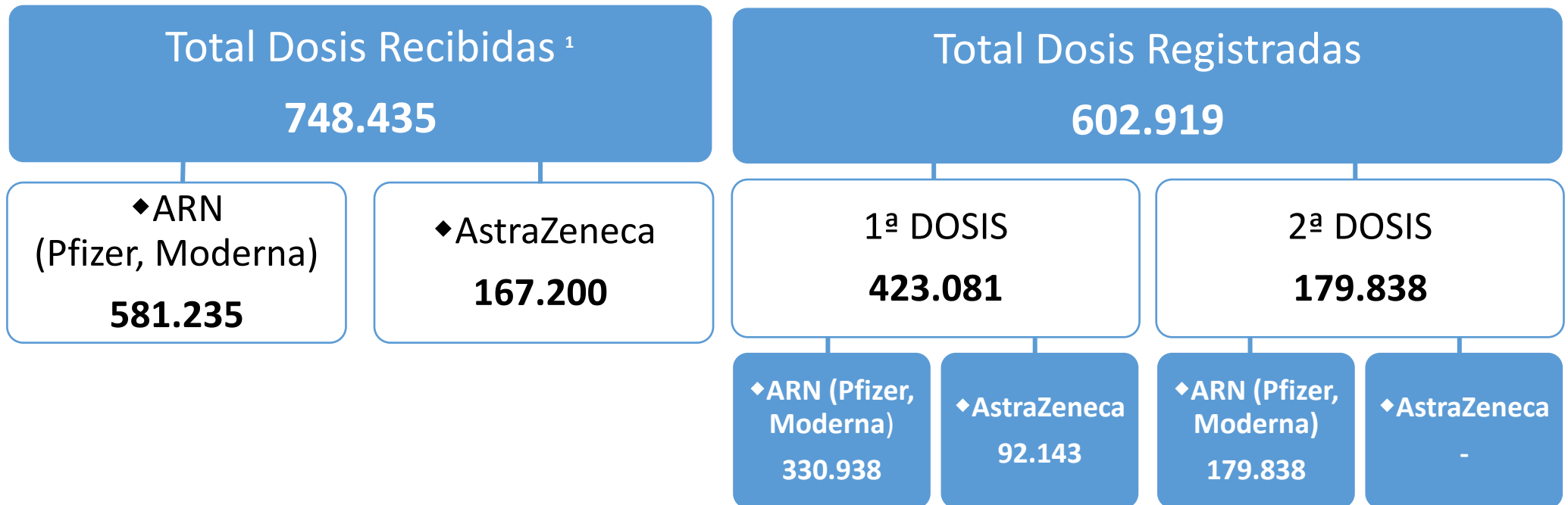





PLAN DE VACUNACIÓN COMUNIDAD DE MADRID

5/3/2021.  
(Datos cierre día anterior)



Porcentaje de población de la Comunidad de Madrid con pauta completa (2 dosis): **2,6%** <sup>2</sup>

1. La cifra de dosis recibidas se actualiza una vez por semana, en el informe de los miércoles.  
2. Dato de población: INE enero 2020 (6.779.888)



**DATOS COVID-19 COMUNIDAD DE MADRID**

7/3/2021.  
(Datos cierre día anterior)

**CASOS POSITIVOS**

**473**  
(casos nuevos notificados incorporados)

**234**  
(casos nuevos notificados de las últimas 24h)

**605.818**  
(acumulados)

**Fallecidos Hospitales**

**18**  
(en el día)

**15.629**  
(acumulado)

**Datos sanidad mortuaria. Fallecidos\***

**5.060. Centros  
socio-sanitarios**

**16.194. Hospitales**

**1.305. Domicilios.**

**30. otros lugares**

**22.589. (Total)**

**Pacientes Hospitalizados**

**1.672**  
(ingresados en el día)

**98.533**  
(acumulados)

**Pacientes en UCI**

**511**  
(ingresados en el día)

**9.447**  
(acumulados)

**Atención domiciliar por Atención primaria**

**3.462**  
(seguimiento en el día)

**723.713**  
(acumulados)

**Altas Hospitalarias**

**54**  
(en el día)

**86.924**  
(acumuladas)

## Casos positivos de Covid-19

La Comunidad de Madrid consolida diariamente la serie de casos confirmados, asignando a los casos nuevos notificados la fecha en la que se toma la muestra. Se realiza una actualización diaria de la serie de casos que se adjunta.

Fecha Notificación	Total Diario	Total Acumulado	Fecha Notificación	Total Diario	Total Acumulado	Fecha Notificación	Total Diario	Total Acumulado
25/02/2020	2	2	10/04/2020	1008	55812	25/05/2020	411	83779
26/02/2020	6	8	11/04/2020	624	56436	26/05/2020	630	84409
27/02/2020	5	13	12/04/2020	408	56844	27/05/2020	602	85011
28/02/2020	13	26	13/04/2020	1221	58065	28/05/2020	589	85600
29/02/2020	11	37	14/04/2020	1364	59429	29/05/2020	572	86172
01/03/2020	26	63	15/04/2020	1154	60583	30/05/2020	204	86376
02/03/2020	47	110	16/04/2020	1067	61650	31/05/2020	160	86536
03/03/2020	51	161	17/04/2020	1084	62734	01/06/2020	466	87002
04/03/2020	68	229	18/04/2020	613	63347	02/06/2020	614	87616
05/03/2020	126	355	19/04/2020	271	63618	03/06/2020	622	88238
06/03/2020	212	567	20/04/2020	878	64496	04/06/2020	529	88767
07/03/2020	246	813	21/04/2020	935	65431	05/06/2020	566	89333
08/03/2020	288	1101	22/04/2020	1005	66436	06/06/2020	248	89581
09/03/2020	542	1643	23/04/2020	771	67207	07/06/2020	89	89670
10/03/2020	756	2399	24/04/2020	962	68169	08/06/2020	402	90072
11/03/2020	827	3226	25/04/2020	412	68581	09/06/2020	443	90515
12/03/2020	850	4076	26/04/2020	224	68805	10/06/2020	440	90955
13/03/2020	1029	5105	27/04/2020	995	69800	11/06/2020	478	91433
14/03/2020	954	6059	28/04/2020	956	70756	12/06/2020	554	91987
15/03/2020	847	6906	29/04/2020	904	71660	13/06/2020	166	92153
16/03/2020	1315	8221	30/04/2020	710	72370	14/06/2020	63	92216
17/03/2020	2027	10248	01/05/2020	308	72678	15/06/2020	451	92667
18/03/2020	1832	12080	02/05/2020	201	72879	16/06/2020	429	93096
19/03/2020	2126	14206	03/05/2020	202	73081	17/06/2020	422	93518
20/03/2020	2423	16629	04/05/2020	789	73870	18/06/2020	485	94003
21/03/2020	1728	18357	05/05/2020	790	74660	19/06/2020	539	94542
22/03/2020	1546	19903	06/05/2020	741	75401	20/06/2020	158	94700
23/03/2020	2814	22717	07/05/2020	632	76033	21/06/2020	97	94797
24/03/2020	3013	25730	08/05/2020	638	76671	22/06/2020	244	95041
25/03/2020	3096	28826	09/05/2020	188	76859	23/06/2020	423	95464
26/03/2020	3510	32336	10/05/2020	137	76996	24/06/2020	439	95903
27/03/2020	2504	34840	11/05/2020	673	77669	25/06/2020	412	96315
28/03/2020	1085	35925	12/05/2020	634	78303	26/06/2020	457	96772
29/03/2020	904	36829	13/05/2020	661	78964	27/06/2020	159	96931
30/03/2020	2667	39496	14/05/2020	716	79680	28/06/2020	74	97005
31/03/2020	1941	41437	15/05/2020	426	80106	29/06/2020	252	97257
01/04/2020	1917	43354	16/05/2020	109	80215	30/06/2020	414	97671
02/04/2020	1953	45307	17/05/2020	134	80349	01/07/2020	332	98003
03/04/2020	1898	47205	18/05/2020	517	80866	02/07/2020	324	98327
04/04/2020	952	48157	19/05/2020	580	81446	03/07/2020	406	98733
05/04/2020	582	48739	20/05/2020	631	82077	04/07/2020	168	98901
06/04/2020	1753	50492	21/05/2020	452	82529	05/07/2020	77	98978
07/04/2020	1595	52087	22/05/2020	562	83091	06/07/2020	213	99191
08/04/2020	1608	53695	23/05/2020	168	83259	07/07/2020	373	99564
09/04/2020	1109	54804	24/05/2020	109	83368	08/07/2020	320	99884

## Casos positivos de Covid-19


La Comunidad de Madrid consolida diariamente la serie de casos confirmados, asignando a los casos nuevos notificados la fecha en la que se toma la muestra. Se realiza una actualización diaria de la serie de casos que se adjunta.

Fecha Notificación	Total Diario	Total Acumulado	Fecha Notificación	Total Diario	Total Acumulado	Fecha Notificación	Total Diario	Total Acumulado
09/07/2020	310	100194	23/08/2020	687	150685	07/10/2020	2921	297740
10/07/2020	470	100664	24/08/2020	1469	152154	08/10/2020	2799	300539
11/07/2020	143	100807	25/08/2020	4225	156379	09/10/2020	2973	303512
12/07/2020	84	100891	26/08/2020	3665	160044	10/10/2020	652	304164
13/07/2020	250	101141	27/08/2020	3540	163584	11/10/2020	554	304718
14/07/2020	455	101596	28/08/2020	4721	168305	12/10/2020	540	305258
15/07/2020	383	101979	29/08/2020	1201	169506	13/10/2020	2687	307945
16/07/2020	322	102301	30/08/2020	979	170485	14/10/2020	2822	310767
17/07/2020	514	102815	31/08/2020	1619	172104	15/10/2020	2584	313351
18/07/2020	163	102978	01/09/2020	4228	176332	16/10/2020	2792	316143
19/07/2020	97	103075	02/09/2020	3820	180152	17/10/2020	666	316809
20/07/2020	305	103380	03/09/2020	3777	183929	18/10/2020	506	317315
21/07/2020	495	103875	04/09/2020	5166	189095	19/10/2020	2331	319646
22/07/2020	458	104333	05/09/2020	1675	190770	20/10/2020	2629	322275
23/07/2020	507	104840	06/09/2020	1070	191840	21/10/2020	2461	324736
24/07/2020	784	105624	07/09/2020	1893	193733	22/10/2020	2258	326994
25/07/2020	264	105888	08/09/2020	4932	198665	23/10/2020	2467	329461
26/07/2020	160	106048	09/09/2020	4903	203568	24/10/2020	589	330050
27/07/2020	448	106496	10/09/2020	4651	208219	25/10/2020	522	330572
28/07/2020	850	107346	11/09/2020	6254	214473	26/10/2020	2109	332681
29/07/2020	813	108159	12/09/2020	2064	216537	27/10/2020	2252	334933
30/07/2020	983	109142	13/09/2020	1456	217993	28/10/2020	2031	336964
31/07/2020	1400	110542	14/09/2020	2376	220369	29/10/2020	2048	339012
01/08/2020	416	110958	15/09/2020	5998	226367	30/10/2020	2215	341227
02/08/2020	238	111196	16/09/2020	5536	231903	31/10/2020	538	341765
03/08/2020	725	111921	17/09/2020	5372	237275	01/11/2020	476	342241
04/08/2020	1515	113436	18/09/2020	7227	244502	02/11/2020	556	342797
05/08/2020	1374	114810	19/09/2020	1759	246261	03/11/2020	2111	344908
06/08/2020	1534	116344	20/09/2020	1096	247357	04/11/2020	2046	346954
07/08/2020	2108	118452	21/09/2020	2265	249622	05/11/2020	1822	348776
08/08/2020	633	119085	22/09/2020	5149	254771	06/11/2020	2006	350782
09/08/2020	397	119482	23/09/2020	4724	259495	07/11/2020	544	351326
10/08/2020	923	120405	24/09/2020	4385	263880	08/11/2020	416	351742
11/08/2020	2515	122920	25/09/2020	5415	269295	09/11/2020	994	352736
12/08/2020	2237	125157	26/09/2020	1421	270716	10/11/2020	1736	354472
13/08/2020	2493	127650	27/09/2020	903	271619	11/11/2020	1646	356118
14/08/2020	3356	131006	28/09/2020	1788	273407	12/11/2020	1521	357639
15/08/2020	935	131941	29/09/2020	4221	277628	13/11/2020	1565	359204
16/08/2020	537	132478	30/09/2020	3562	281190	14/11/2020	394	359598
17/08/2020	1313	133791	01/10/2020	3067	284257	15/11/2020	321	359919
18/08/2020	3567	137358	02/10/2020	3781	288038	16/11/2020	1230	361149
19/08/2020	3389	140747	03/10/2020	965	289003	17/11/2020	1365	362514
20/08/2020	3262	144009	04/10/2020	464	289467	18/11/2020	1254	363768
21/08/2020	4658	148667	05/10/2020	2179	291646	19/11/2020	1084	364852
22/08/2020	1331	149998	06/10/2020	3173	294819	20/11/2020	1191	366043

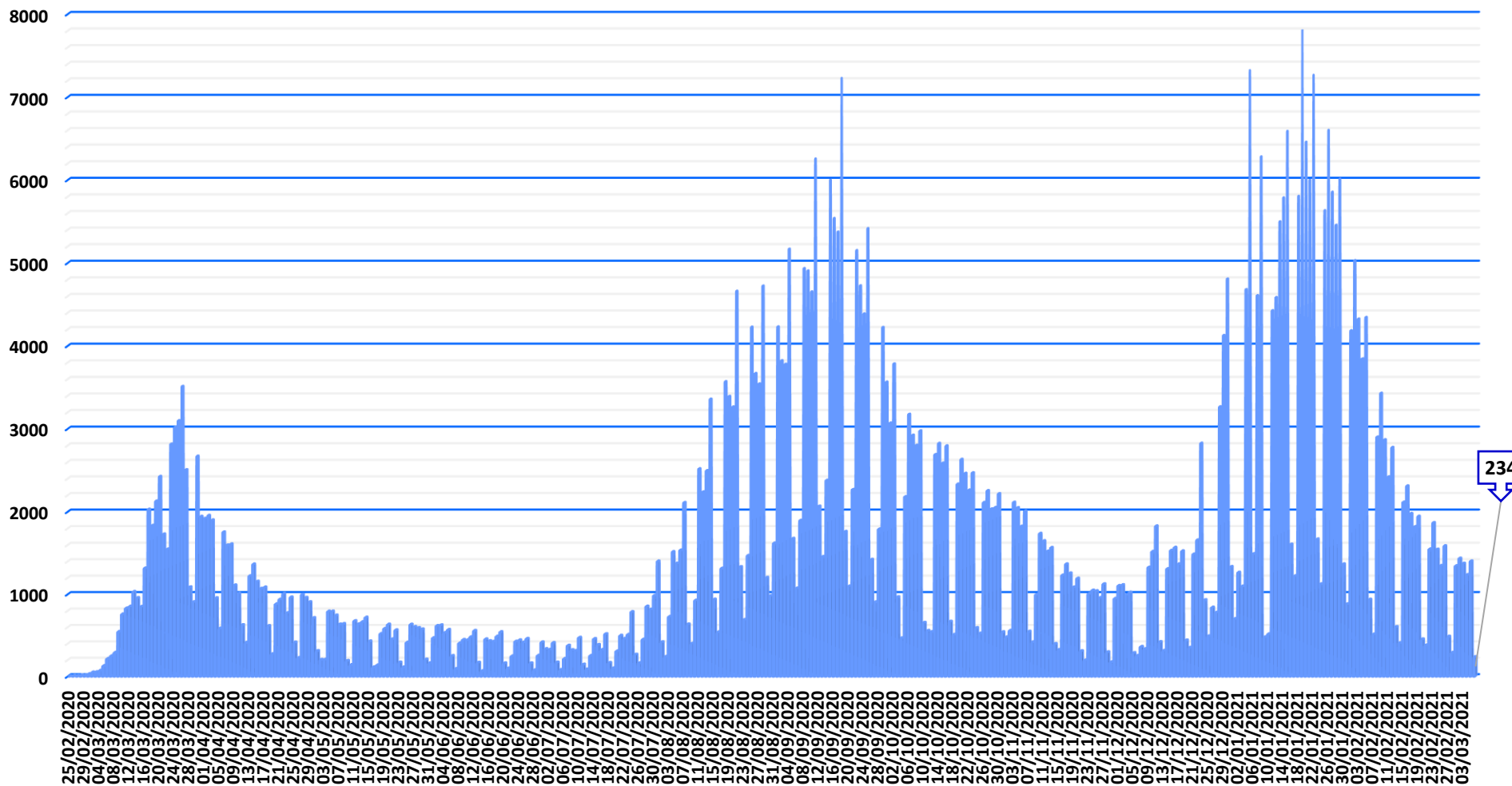
## Casos positivos de Covid-19

La Comunidad de Madrid consolida diariamente la serie de casos confirmados, asignando a los casos nuevos notificados la fecha en la que se toma la muestra. Se realiza una actualización diaria de la serie de casos que se adjunta.

Fecha Notificación	Total Diario	Total Acumulado	Fecha Notificación	Total Diario	Total Acumulado	Fecha Notificación	Total Diario	Total Acumulado
21/11/2020	307	366350	05/01/2021	7321	429622	19/02/2021	1942	589311
22/11/2020	193	366543	06/01/2021	1491	431113	20/02/2021	451	589762
23/11/2020	1003	367546	07/01/2021	4605	435718	21/02/2021	377	590139
24/11/2020	1045	368591	08/01/2021	6280	441998	22/02/2021	1547	591686
25/11/2020	1038	369629	09/01/2021	477	442475	23/02/2021	1865	593551
26/11/2020	956	370585	10/01/2021	514	442989	24/02/2021	1544	595095
27/11/2020	1122	371707	11/01/2021	4423	447412	25/02/2021	1346	596441
28/11/2020	294	372001	12/01/2021	4582	451994	26/02/2021	1586	598027
29/11/2020	172	372173	13/01/2021	5496	457490	27/02/2021	483	598510
30/11/2020	945	373118	14/01/2021	5785	463275	28/02/2021	287	598797
01/12/2020	1102	374220	15/01/2021	6588	469863	01/03/2021	1343	600140
02/12/2020	1111	375331	16/01/2021	1605	471468	02/03/2021	1435	601575
03/12/2020	992	376323	17/01/2021	1220	472688	03/03/2021	1373	602948
04/12/2020	1021	377344	18/01/2021	5803	478491	04/03/2021	1235	604183
05/12/2020	284	377628	19/01/2021	7813	486304	05/03/2021	1401	605584
06/12/2020	250	377878	20/01/2021	6457	492761	06/03/2021	234	605818
07/12/2020	359	378237	21/01/2021	5998	498759			
08/12/2020	332	378569	22/01/2021	7264	506023			
09/12/2020	1325	379894	23/01/2021	1668	507691			
10/12/2020	1517	381411	24/01/2021	1123	508814			
11/12/2020	1825	383236	25/01/2021	5631	514445			
12/12/2020	418	383654	26/01/2021	6600	521045			
13/12/2020	310	383964	27/01/2021	5853	526898			
14/12/2020	1307	385271	28/01/2021	5454	532352			
15/12/2020	1532	386803	29/01/2021	6011	538363			
16/12/2020	1567	388370	30/01/2021	1365	539728			
17/12/2020	1366	389736	31/01/2021	880	540608			
18/12/2020	1524	391260	01/02/2021	4181	544789			
19/12/2020	437	391697	02/02/2021	5028	549817			
20/12/2020	348	392045	03/02/2021	4323	554140			
21/12/2020	1486	393531	04/02/2021	3842	557982			
22/12/2020	1657	395188	05/02/2021	4342	562324			
23/12/2020	2824	398012	06/02/2021	934	563258			
24/12/2020	928	398940	07/02/2021	510	563768			
25/12/2020	488	399428	08/02/2021	2899	566667			
26/12/2020	838	400266	09/02/2021	3427	570094			
27/12/2020	775	401041	10/02/2021	2866	572960			
28/12/2020	3263	404304	11/02/2021	2418	575378			
29/12/2020	4124	408428	12/02/2021	2772	578150			
30/12/2020	4806	413234	13/02/2021	601	578751			
31/12/2020	1333	414567	14/02/2021	404	579155			
01/01/2021	698	415265	15/02/2021	2113	581268			
02/01/2021	1263	416528	16/02/2021	2309	583577			
03/01/2021	1095	417623	17/02/2021	1976	585553			
04/01/2021	4678	422301	18/02/2021	1816	587369			



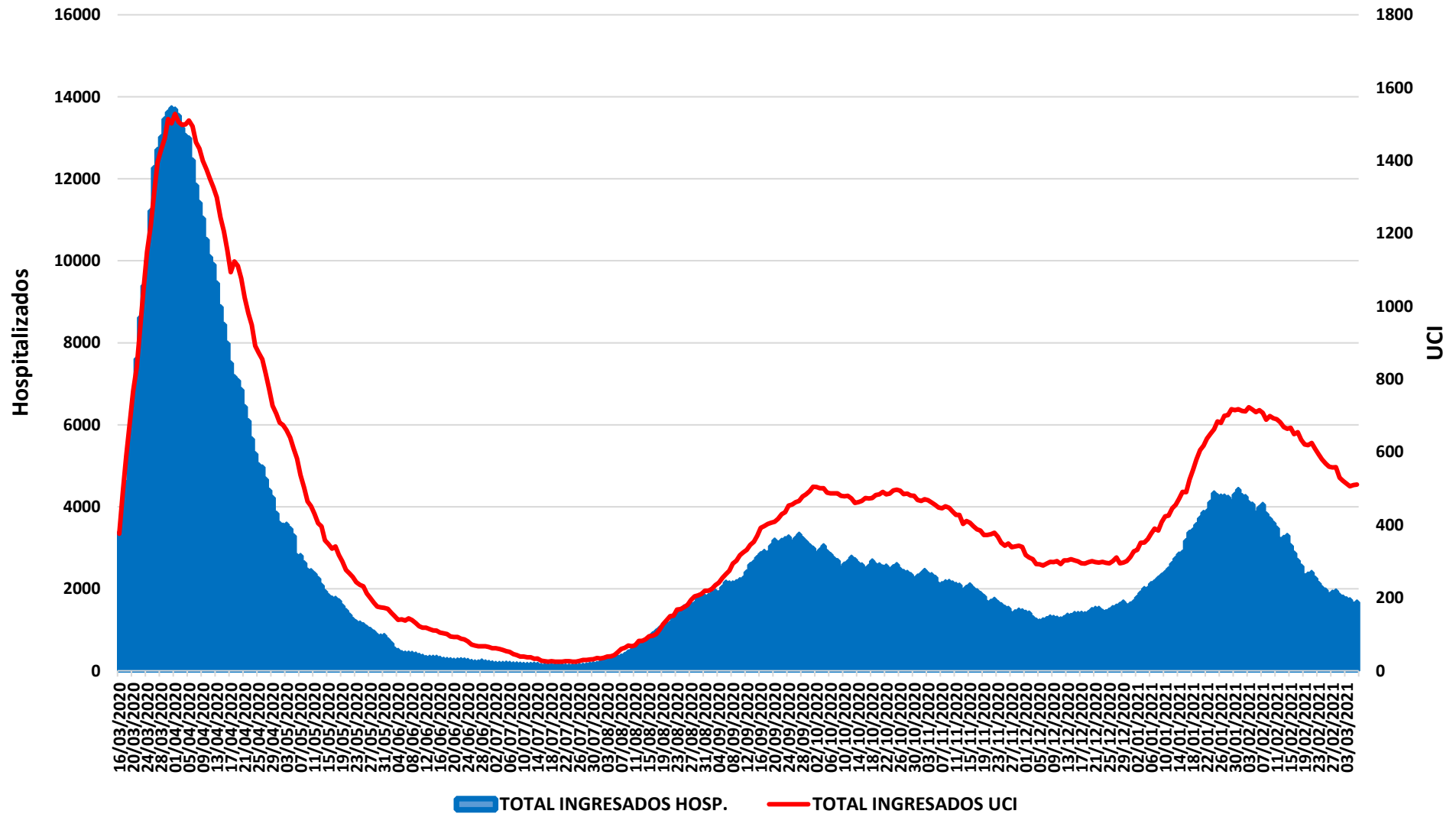
### Evolución casos positivos de Covid-19




Fuente: Dirección General de Salud Pública.



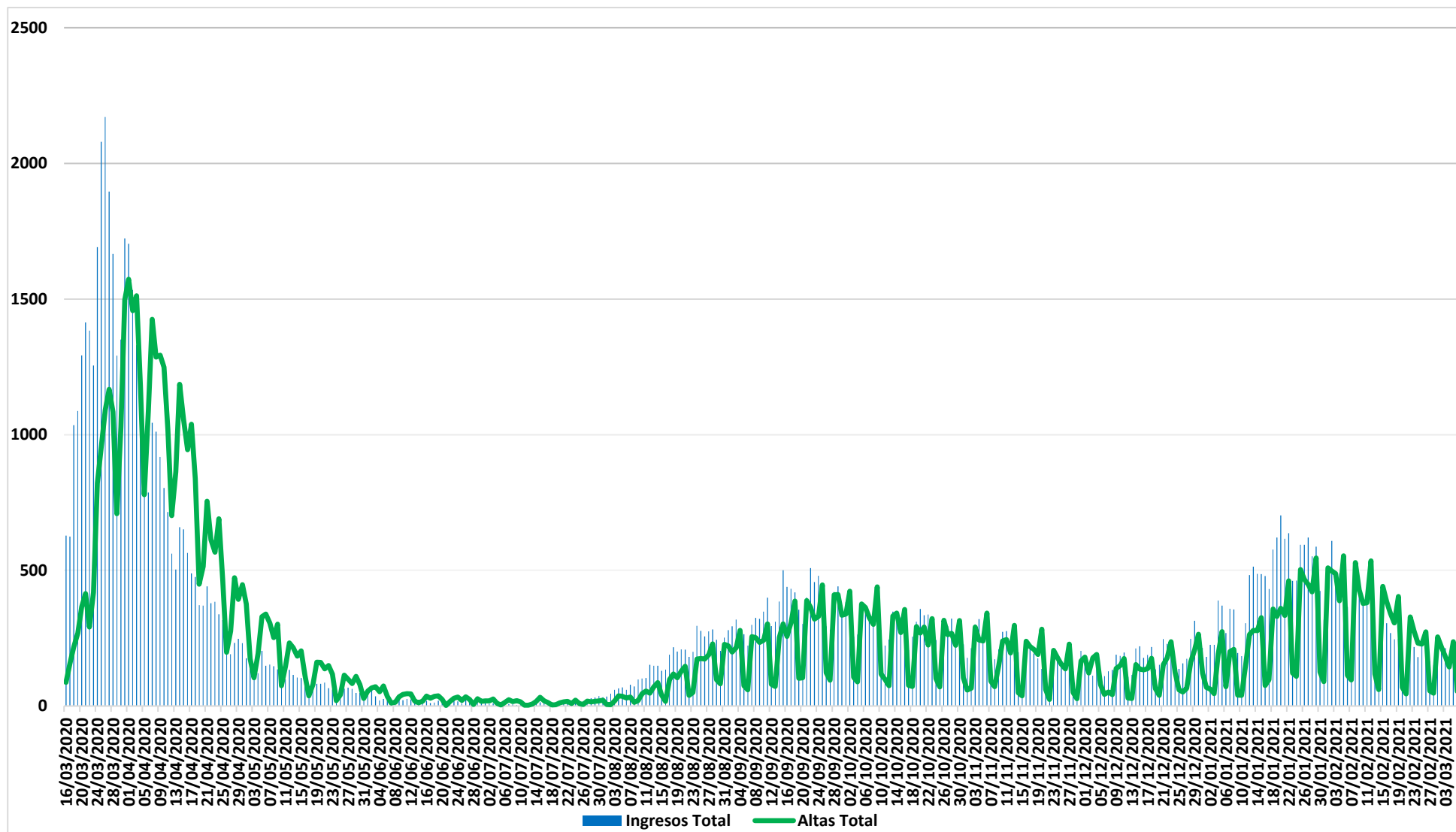
### Evolución casos hospitalizados y UCI




Fuente: SERMAS y hospitales privados.



## Evolución ingresos y altas







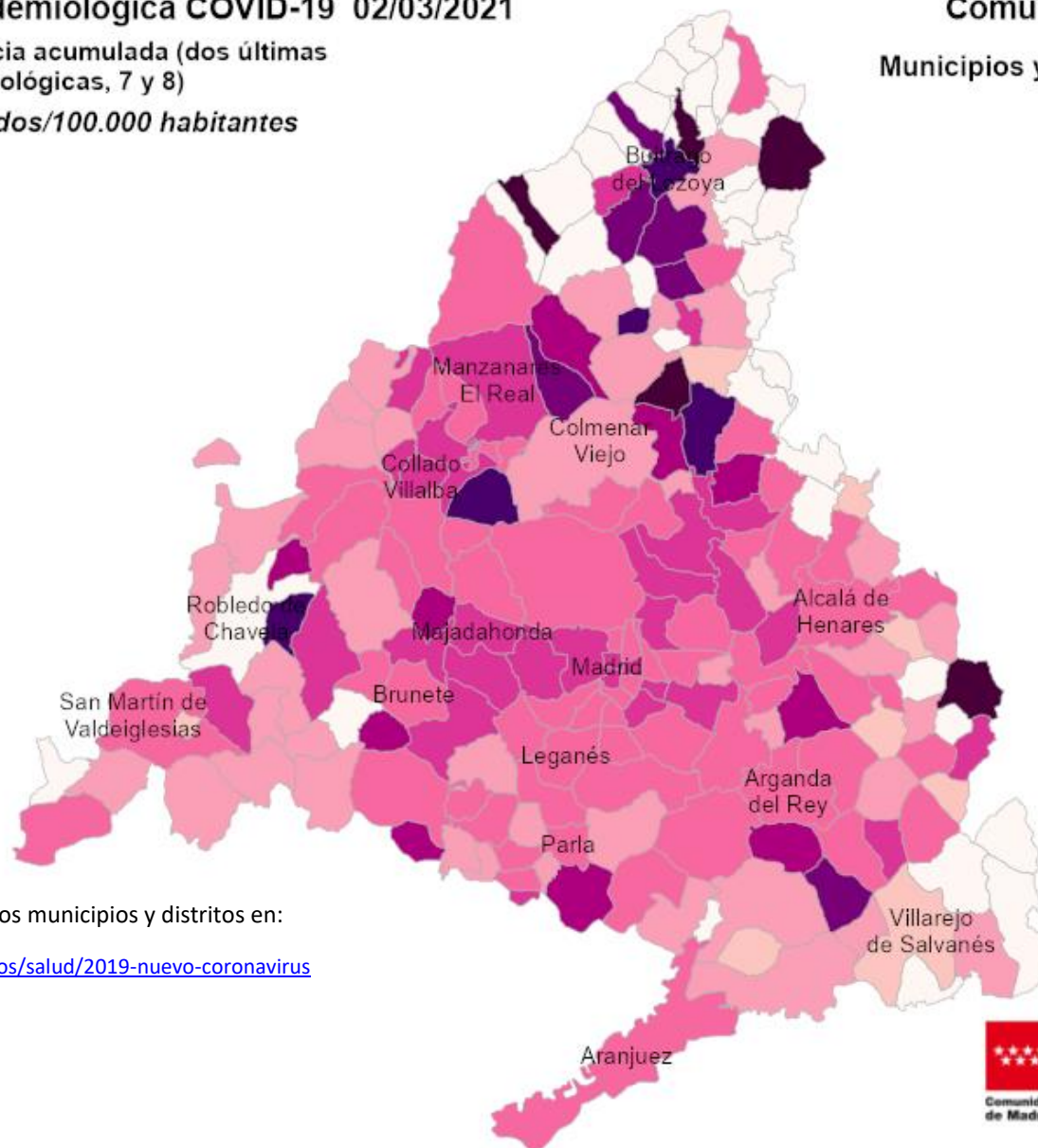
### Situación epidemiológica COVID-19 02/03/2021

Tasas de incidencia acumulada (dos últimas semanas epidemiológicas, 7 y 8)

Casos confirmados/100.000 habitantes



### Comunidad de Madrid Municipios y Distritos (Madrid)




Consulta toda la información sobre los municipios y distritos en:

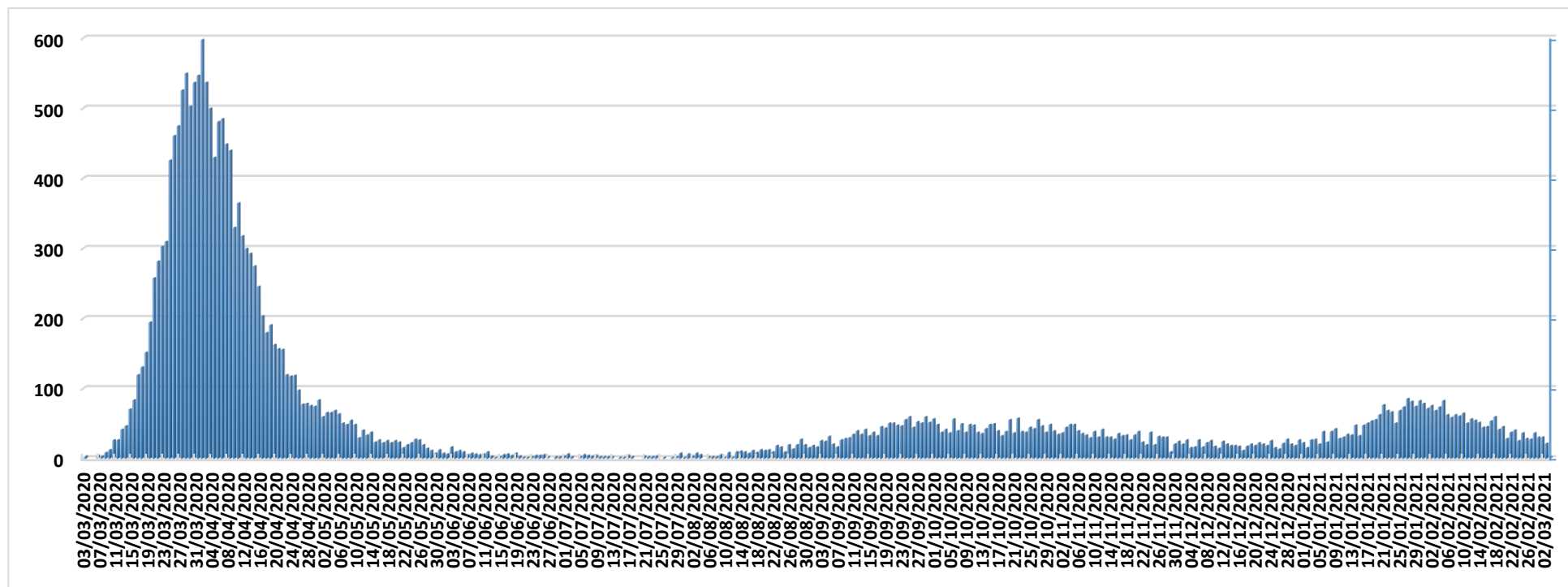
<https://www.comunidad.madrid/servicios/salud/2019-nuevo-coronavirus>

10 Km





### Evolución fallecidos



Datos Sanidad Mortuoria *	
Hospitales	16.194
Domicilios	1.305
Centros sociosanitarios	5.060
Otros lugares	30
<b>Total</b>	<b>22.589</b>

\*Fallecidos con sospecha o con confirmación de Covid-19 según certificado de defunción.



## Fallecidos según edad y sexo

Edad	Mujeres	Hombres	Total
0-9	2	8	10
10-19	3	1	4
20-29	6	10	16
30-39	23	26	49
40-49	58	129	187
50-59	206	493	699
60-69	509	1.243	1.752
70-79	1.473	2.876	4.349
80-89	4.021	4.746	8.767
90>	4.002	2.468	6.470
Edad no confirmada*	134	152	286
<b>Total general</b>	<b>10.437</b>	<b>12.152</b>	<b>22.589</b>

\*Sin fecha de nacimiento en el certificado de defunción

