

DATOS COVID-19 COMUNIDAD DE MADRID

25/2/2021.
(Datos cierre día anterior)

CASOS POSITIVOS

1.710

(casos nuevos notificados incorporados)

1.242

(casos nuevos notificados de las últimas 24h)

594.542
(acumulados)

Fallecidos Hospitales

26

(en el día)

15.372

(acumulado)

Datos sanidad mortuoria.

Fallecidos*

5.056. Centros
socio-sanitarios

15.972. Hospitales

1.300. Domicilios.

30. otros lugares

22.358. (Total)

Pacientes Hospitalizados

2.017

(ingresados en
el día)

96.794
(acumulados)

Pacientes en UCI

580

(ingresados en
el día)

9.236
(acumulados)

Atención domiciliaria por Atención primaria

4.895

(seguimiento en el
día)


715.574
(acumulados)

Altas Hospitalarias

232

(en el día)

85.231
(acumuladas)



Casos positivos de Covid-19

La Comunidad de Madrid consolida diariamente la serie de casos confirmados, asignando a los casos nuevos notificados la fecha en la que se toma la muestra. Se realiza una actualización diaria de la serie de casos que se adjunta.

Fecha Notificación	Total Diario	Total Acumulado	Fecha Notificación	Total Diario	Total Acumulado	Fecha Notificación	Total Diario	Total Acumulado
25/02/2020	2	2	10/04/2020	1008	55815	25/05/2020	411	83782
26/02/2020	6	8	11/04/2020	624	56439	26/05/2020	630	84412
27/02/2020	5	13	12/04/2020	408	56847	27/05/2020	603	85015
28/02/2020	13	26	13/04/2020	1221	58068	28/05/2020	589	85604
29/02/2020	11	37	14/04/2020	1365	59433	29/05/2020	571	86175
01/03/2020	26	63	15/04/2020	1154	60587	30/05/2020	204	86379
02/03/2020	47	110	16/04/2020	1067	61654	31/05/2020	160	86539
03/03/2020	51	161	17/04/2020	1084	62738	01/06/2020	466	87005
04/03/2020	68	229	18/04/2020	613	63351	02/06/2020	614	87619
05/03/2020	126	355	19/04/2020	271	63622	03/06/2020	623	88242
06/03/2020	212	567	20/04/2020	879	64501	04/06/2020	530	88772
07/03/2020	246	813	21/04/2020	935	65436	05/06/2020	564	89336
08/03/2020	288	1101	22/04/2020	1006	66442	06/06/2020	248	89584
09/03/2020	542	1643	23/04/2020	771	67213	07/06/2020	89	89673
10/03/2020	756	2399	24/04/2020	962	68175	08/06/2020	402	90075
11/03/2020	827	3226	25/04/2020	412	68587	09/06/2020	443	90518
12/03/2020	850	4076	26/04/2020	225	68812	10/06/2020	439	90957
13/03/2020	1029	5105	27/04/2020	995	69807	11/06/2020	478	91435
14/03/2020	954	6059	28/04/2020	957	70764	12/06/2020	554	91989
15/03/2020	847	6906	29/04/2020	904	71668	13/06/2020	166	92155
16/03/2020	1315	8221	30/04/2020	710	72378	14/06/2020	63	92218
17/03/2020	2027	10248	01/05/2020	308	72686	15/06/2020	451	92669
18/03/2020	1832	12080	02/05/2020	201	72887	16/06/2020	429	93098
19/03/2020	2126	14206	03/05/2020	202	73089	17/06/2020	422	93520
20/03/2020	2423	16629	04/05/2020	787	73876	18/06/2020	486	94006
21/03/2020	1728	18357	05/05/2020	790	74666	19/06/2020	539	94545
22/03/2020	1546	19903	06/05/2020	740	75406	20/06/2020	158	94703
23/03/2020	2815	22718	07/05/2020	632	76038	21/06/2020	97	94800
24/03/2020	3012	25730	08/05/2020	638	76676	22/06/2020	245	95045
25/03/2020	3097	28827	09/05/2020	188	76864	23/06/2020	423	95468
26/03/2020	3510	32337	10/05/2020	137	77001	24/06/2020	439	95907
27/03/2020	2504	34841	11/05/2020	671	77672	25/06/2020	412	96319
28/03/2020	1085	35926	12/05/2020	633	78305	26/06/2020	457	96776
29/03/2020	904	36830	13/05/2020	661	78966	27/06/2020	160	96936
30/03/2020	2666	39496	14/05/2020	716	79682	28/06/2020	74	97010
31/03/2020	1940	41436	15/05/2020	426	80108	29/06/2020	252	97262
01/04/2020	1917	43353	16/05/2020	109	80217	30/06/2020	414	97676
02/04/2020	1954	45307	17/05/2020	135	80352	01/07/2020	332	98008
03/04/2020	1897	47204	18/05/2020	517	80869	02/07/2020	323	98331
04/04/2020	953	48157	19/05/2020	580	81449	03/07/2020	406	98737
05/04/2020	583	48740	20/05/2020	631	82080	04/07/2020	168	98905
06/04/2020	1754	50494	21/05/2020	452	82532	05/07/2020	77	98982
07/04/2020	1596	52090	22/05/2020	562	83094	06/07/2020	213	99195
08/04/2020	1608	53698	23/05/2020	168	83262	07/07/2020	372	99567
09/04/2020	1109	54807	24/05/2020	109	83371	08/07/2020	319	99886

Casos positivos de Covid-19

La Comunidad de Madrid consolida diariamente la serie de casos confirmados, asignando a los casos nuevos notificados la fecha en la que se toma la muestra. Se realiza una actualización diaria de la serie de casos que se adjunta.

Fecha Notificación	Total Diario	Total Acumulado	Fecha Notificación	Total Diario	Total Acumulado	Fecha Notificación	Total Diario	Total Acumulado
09/07/2020	310	100196	23/08/2020	687	150677	07/10/2020	2920	297727
10/07/2020	470	100666	24/08/2020	1468	152145	08/10/2020	2799	300526
11/07/2020	143	100809	25/08/2020	4224	156369	09/10/2020	2974	303500
12/07/2020	84	100893	26/08/2020	3665	160034	10/10/2020	648	304148
13/07/2020	250	101143	27/08/2020	3541	163575	11/10/2020	554	304702
14/07/2020	454	101597	28/08/2020	4720	168295	12/10/2020	540	305242
15/07/2020	383	101980	29/08/2020	1201	169496	13/10/2020	2687	307929
16/07/2020	318	102298	30/08/2020	979	170475	14/10/2020	2820	310749
17/07/2020	514	102812	31/08/2020	1619	172094	15/10/2020	2584	313333
18/07/2020	163	102975	01/09/2020	4226	176320	16/10/2020	2792	316125
19/07/2020	97	103072	02/09/2020	3819	180139	17/10/2020	666	316791
20/07/2020	305	103377	03/09/2020	3777	183916	18/10/2020	506	317297
21/07/2020	495	103872	04/09/2020	5167	189083	19/10/2020	2331	319628
22/07/2020	458	104330	05/09/2020	1675	190758	20/10/2020	2628	322256
23/07/2020	506	104836	06/09/2020	1070	191828	21/10/2020	2459	324715
24/07/2020	784	105620	07/09/2020	1891	193719	22/10/2020	2258	326973
25/07/2020	264	105884	08/09/2020	4932	198651	23/10/2020	2467	329440
26/07/2020	160	106044	09/09/2020	4901	203552	24/10/2020	588	330028
27/07/2020	448	106492	10/09/2020	4651	208203	25/10/2020	522	330550
28/07/2020	850	107342	11/09/2020	6254	214457	26/10/2020	2108	332658
29/07/2020	813	108155	12/09/2020	2064	216521	27/10/2020	2251	334909
30/07/2020	983	109138	13/09/2020	1456	217977	28/10/2020	2030	336939
31/07/2020	1400	110538	14/09/2020	2376	220353	29/10/2020	2047	338986
01/08/2020	416	110954	15/09/2020	5999	226352	30/10/2020	2214	341200
02/08/2020	238	111192	16/09/2020	5536	231888	31/10/2020	538	341738
03/08/2020	725	111917	17/09/2020	5370	237258	01/11/2020	476	342214
04/08/2020	1515	113432	18/09/2020	7227	244485	02/11/2020	555	342769
05/08/2020	1373	114805	19/09/2020	1759	246244	03/11/2020	2111	344880
06/08/2020	1534	116339	20/09/2020	1096	247340	04/11/2020	2046	346926
07/08/2020	2109	118448	21/09/2020	2267	249607	05/11/2020	1823	348749
08/08/2020	633	119081	22/09/2020	5150	254757	06/11/2020	2005	350754
09/08/2020	397	119478	23/09/2020	4724	259481	07/11/2020	543	351297
10/08/2020	923	120401	24/09/2020	4383	263864	08/11/2020	416	351713
11/08/2020	2514	122915	25/09/2020	5416	269280	09/11/2020	992	352705
12/08/2020	2234	125149	26/09/2020	1421	270701	10/11/2020	1736	354441
13/08/2020	2494	127643	27/09/2020	903	271604	11/11/2020	1645	356086
14/08/2020	3357	131000	28/09/2020	1789	273393	12/11/2020	1520	357606
15/08/2020	934	131934	29/09/2020	4218	277611	13/11/2020	1565	359171
16/08/2020	537	132471	30/09/2020	3561	281172	14/11/2020	393	359564
17/08/2020	1313	133784	01/10/2020	3070	284242	15/11/2020	319	359883
18/08/2020	3567	137351	02/10/2020	3783	288025	16/11/2020	1230	361113
19/08/2020	3388	140739	03/10/2020	965	288990	17/11/2020	1363	362476
20/08/2020	3261	144000	04/10/2020	464	289454	18/11/2020	1255	363731
21/08/2020	4659	148659	05/10/2020	2180	291634	19/11/2020	1083	364814
22/08/2020	1331	149990	06/10/2020	3173	294807	20/11/2020	1191	366005

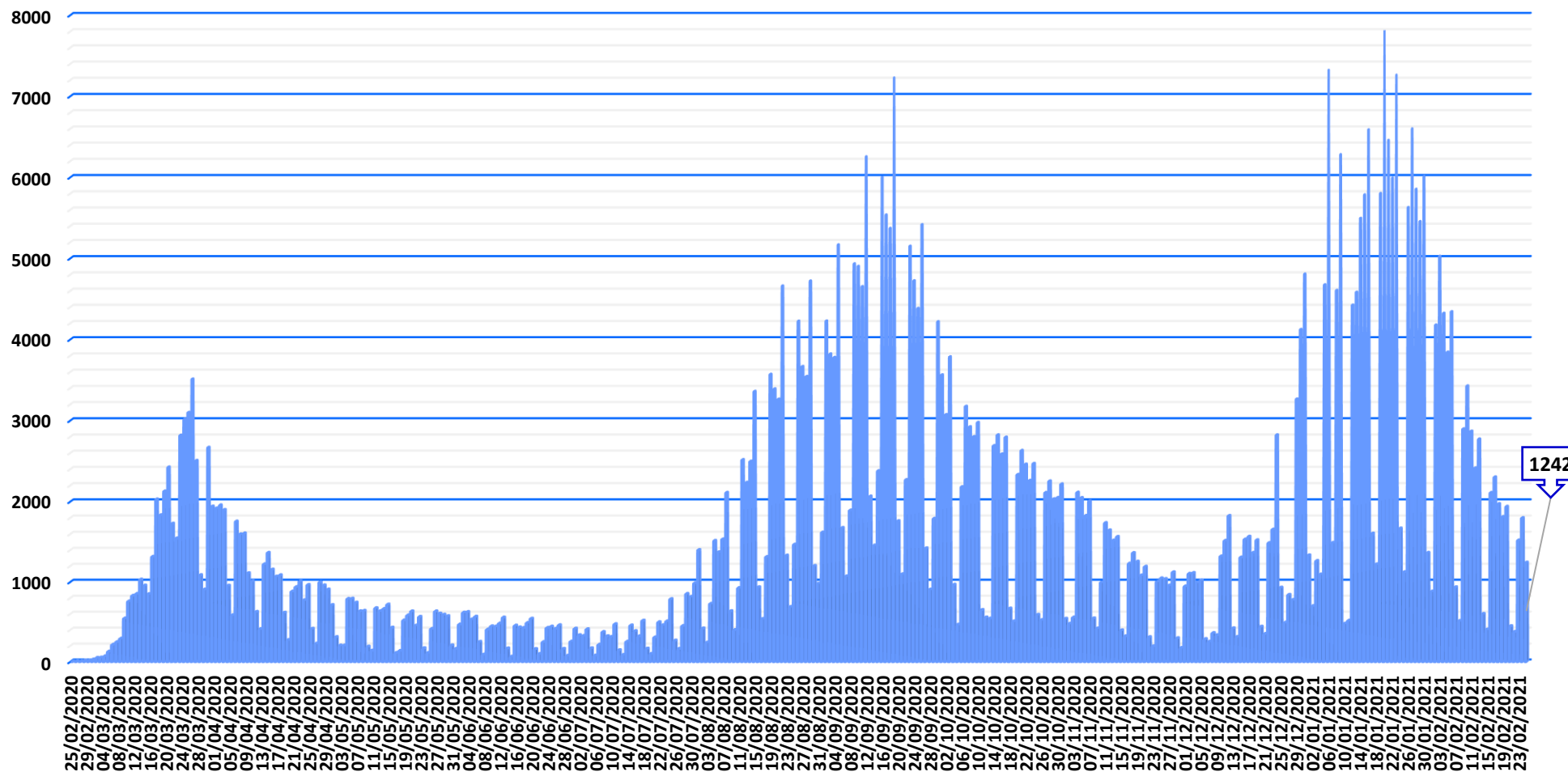
Casos positivos de Covid-19

La Comunidad de Madrid consolida diariamente la serie de casos confirmados, asignando a los casos nuevos notificados la fecha en la que se toma la muestra. Se realiza una actualización diaria de la serie de casos que se adjunta.

Fecha Notificación	Total Diario	Total Acumulado	Fecha Notificación	Total Diario	Total Acumulado	Fecha Notificación	Total Diario	Total Acumulado
21/11/2020	307	366312	05/01/2021	7322	429557	19/02/2021	1937	589164
22/11/2020	193	366505	06/01/2021	1491	431048	20/02/2021	445	589609
23/11/2020	1002	367507	07/01/2021	4604	435652	21/02/2021	373	589982
24/11/2020	1045	368552	08/01/2021	6280	441932	22/02/2021	1521	591503
25/11/2020	1036	369588	09/01/2021	477	442409	23/02/2021	1797	593300
26/11/2020	956	370544	10/01/2021	513	442922	24/02/2021	1242	594542
27/11/2020	1121	371665	11/01/2021	4423	447345			
28/11/2020	294	371959	12/01/2021	4582	451927			
29/11/2020	172	372131	13/01/2021	5494	457421			
30/11/2020	944	373075	14/01/2021	5784	463205			
01/12/2020	1102	374177	15/01/2021	6588	469793			
02/12/2020	1112	375289	16/01/2021	1605	471398			
03/12/2020	992	376281	17/01/2021	1221	472619			
04/12/2020	1020	377301	18/01/2021	5801	478420			
05/12/2020	283	377584	19/01/2021	7812	486232			
06/12/2020	250	377834	20/01/2021	6457	492689			
07/12/2020	359	378193	21/01/2021	5992	498681			
08/12/2020	332	378525	22/01/2021	7262	505943			
09/12/2020	1321	379846	23/01/2021	1668	507611			
10/12/2020	1516	381362	24/01/2021	1123	508734			
11/12/2020	1824	383186	25/01/2021	5629	514363			
12/12/2020	418	383604	26/01/2021	6599	520962			
13/12/2020	310	383914	27/01/2021	5854	526816			
14/12/2020	1307	385221	28/01/2021	5454	532270			
15/12/2020	1533	386754	29/01/2021	6009	538279			
16/12/2020	1567	388321	30/01/2021	1365	539644			
17/12/2020	1365	389686	31/01/2021	879	540523			
18/12/2020	1524	391210	01/02/2021	4177	544700			
19/12/2020	438	391648	02/02/2021	5025	549725			
20/12/2020	348	391996	03/02/2021	4321	554046			
21/12/2020	1487	393483	04/02/2021	3842	557888			
22/12/2020	1654	395137	05/02/2021	4341	562229			
23/12/2020	2820	397957	06/02/2021	933	563162			
24/12/2020	928	398885	07/02/2021	510	563672			
25/12/2020	488	399373	08/02/2021	2894	566566			
26/12/2020	838	400211	09/02/2021	3425	569991			
27/12/2020	775	400986	10/02/2021	2866	572857			
28/12/2020	3263	404249	11/02/2021	2412	575269			
29/12/2020	4122	408371	12/02/2021	2769	578038			
30/12/2020	4805	413176	13/02/2021	599	578637			
31/12/2020	1333	414509	14/02/2021	402	579039			
01/01/2021	696	415205	15/02/2021	2108	581147			
02/01/2021	1263	416468	16/02/2021	2300	583447			
03/01/2021	1094	417562	17/02/2021	1970	585417			
04/01/2021	4673	422235	18/02/2021	1810	587227			



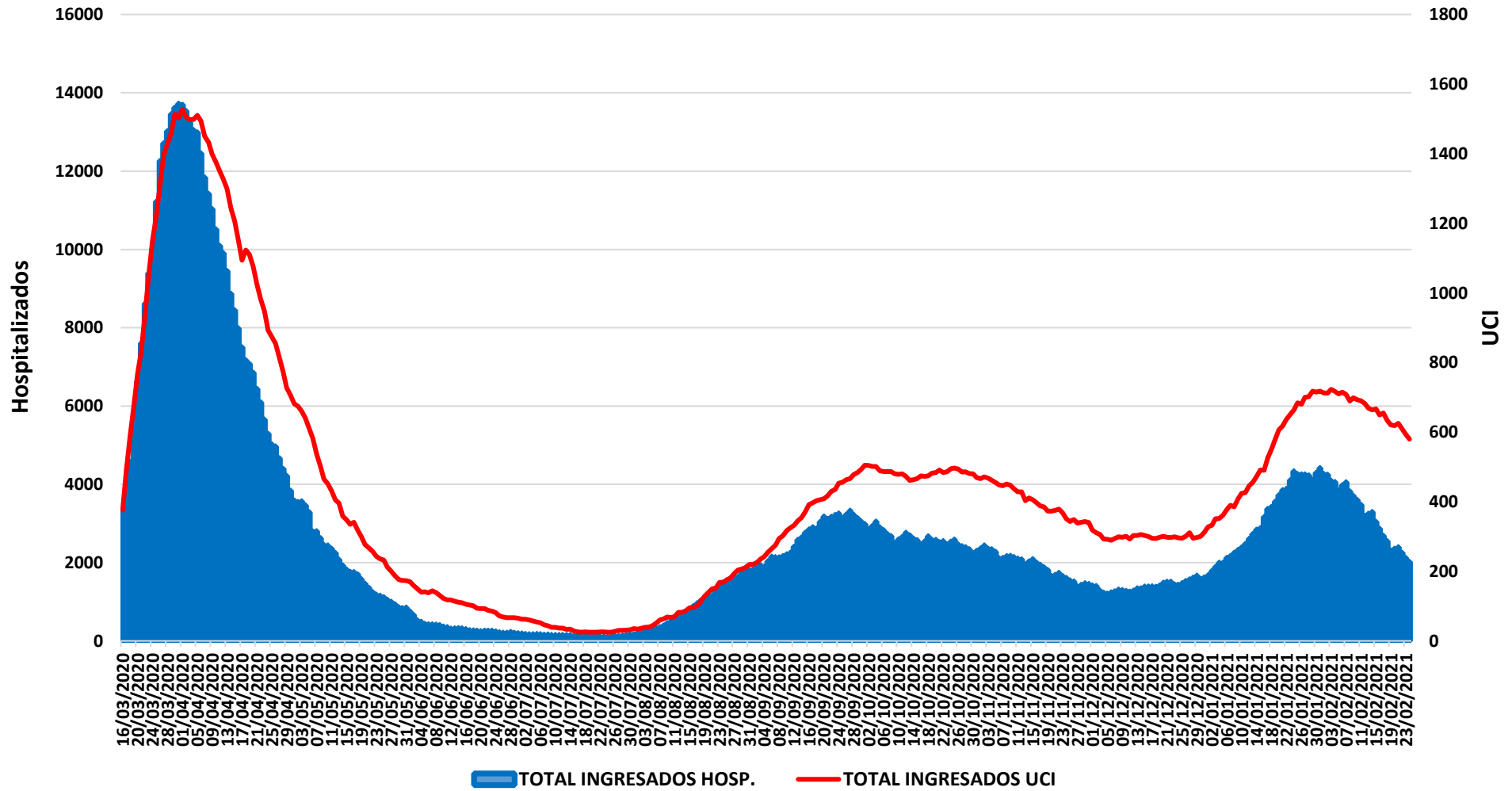
Evolución casos positivos de Covid-19




Fuente: Dirección General de Salud Pública.



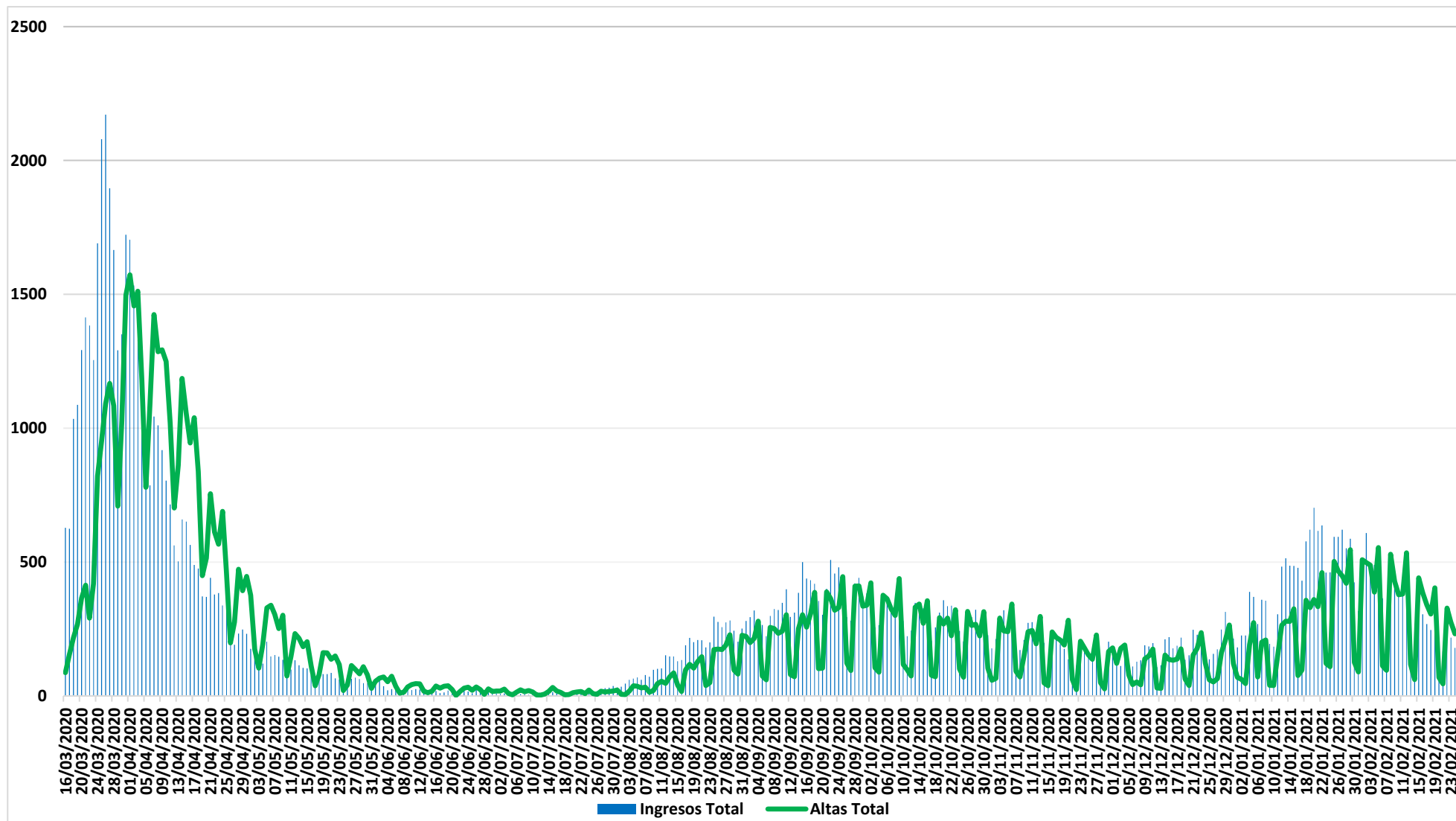
Evolución casos hospitalizados y UCI




Fuente: SERMAS y hospitales privados.



Evolución ingresos y altas

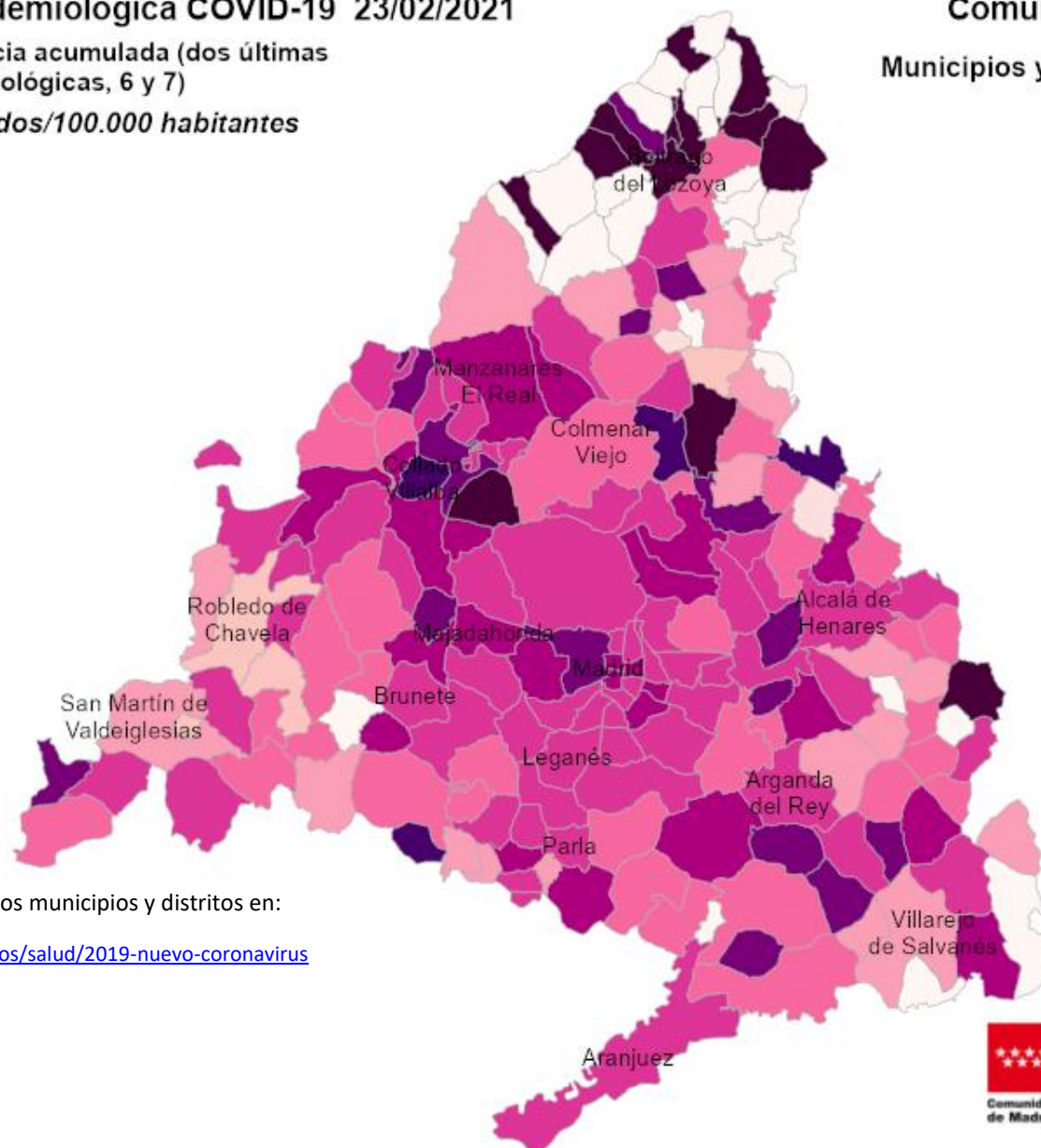




Situación epidemiológica COVID-19 23/02/2021

Tasas de incidencia acumulada (dos últimas semanas epidemiológicas, 6 y 7)

Casos confirmados/100.000 habitantes



Comunidad de Madrid
Municipios y Distritos (Madrid)

Consulta toda la información sobre los municipios y distritos en:

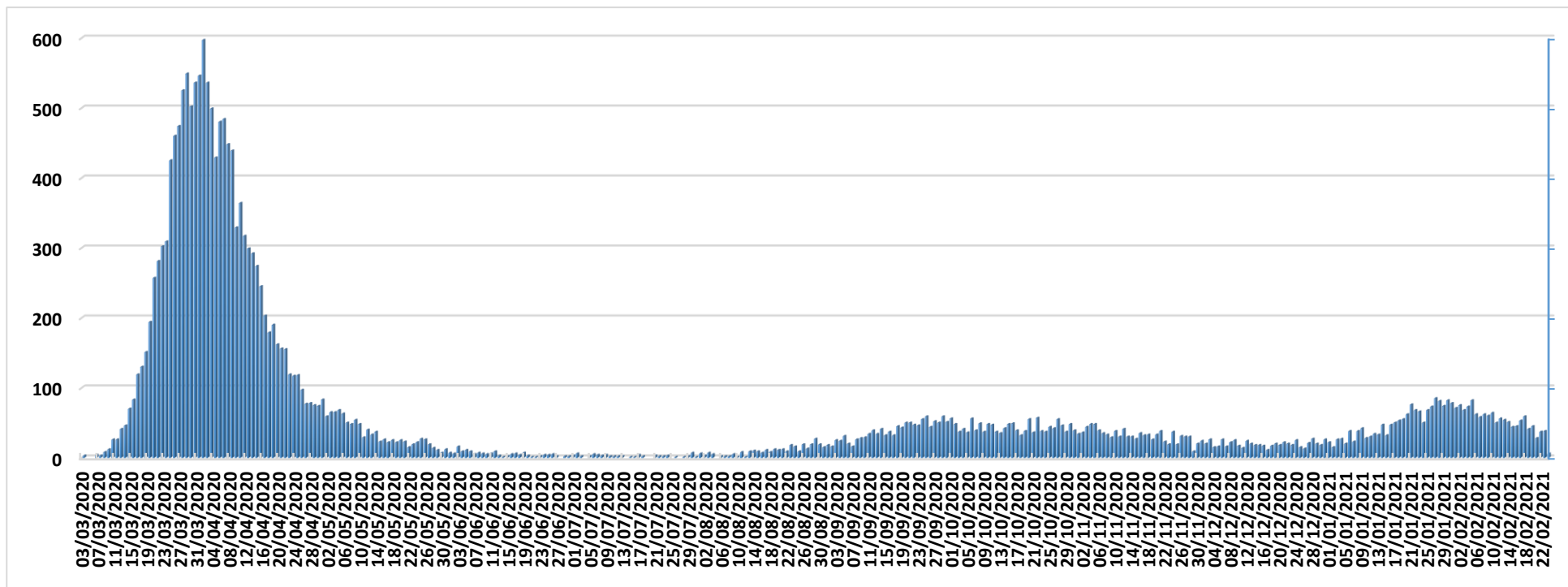
<https://www.comunidad.madrid/servicios/salud/2019-nuevo-coronavirus>

10 Km






Evolución fallecidos



Datos Sanidad Mortuoria *	
Hospitales	15.972
Domicilios	1.300
Centros sociosanitarios	5.056
Otros lugares	30
Total	22.358

*Fallecidos con sospecha o con confirmación de Covid-19 según certificado de defunción.



Fallecidos según edad y sexo

Edad	Mujeres	Hombres	Total
0-9	2	8	10
10-19	3	1	4
20-29	6	10	16
30-39	23	26	49
40-49	57	128	185
50-59	202	488	690
60-69	502	1.224	1.726
70-79	1.450	2.836	4.286
80-89	3.983	4.707	8.690
90>	3.973	2.443	6.416
Edad no confirmada*	134	152	286
Total general	10.335	12.023	22.358

*Sin fecha de nacimiento en el certificado de defunción

