

**DATOS COVID-19 COMUNIDAD DE MADRID**

23/2/2021.  
(Datos cierre día anterior)

**CASOS POSITIVOS**

**1.503**  
(casos nuevos notificados incorporados)

**1.253**  
(casos nuevos notificados de las últimas 24h)

**590.966**  
(acumulados)

**Fallecidos  
Hospitales**

**33**  
(en el día)

**15.313**  
(acumulado)

**Datos sanidad  
mortuoria.**

**Fallecidos\***

**5.055. Centros  
socio-sanitarios**

**15.833. Hospitales**

**1.296. Domicilios.**

**30. otros lugares**

**22.214. (Total)**

**Pacientes  
Hospitalizados**

**2.252**  
(ingresados en  
el día)

**96.435**  
(acumulados)

**Pacientes en  
UCI**

**609**  
(ingresados en  
el día)

**9.197**  
(acumulados)

**Atención  
domiciliaria por  
Atención primaria**

**8.246**  
(seguimiento en el  
día)

**712.778**  
(acumulados)

**Altas  
Hospitalarias**

**328**  
(en el día)

**84.723**  
(acumuladas)

Fuente: Dirección General de Salud Pública, Servicio Madrileño de Salud y hospitales privados

\*Fallecidos con sospecha o con confirmación de Covid-19 según certificado de defunción.

## Casos positivos de Covid-19

La Comunidad de Madrid consolida diariamente la serie de casos confirmados, asignando a los casos nuevos notificados la fecha en la que se toma la muestra. Se realiza una actualización diaria de la serie de casos que se adjunta.

Fecha Notificación	Total Diario	Total Acumulado	Fecha Notificación	Total Diario	Total Acumulado	Fecha Notificación	Total Diario	Total Acumulado
25/02/2020	2	2	10/04/2020	1008	55813	25/05/2020	411	83779
26/02/2020	6	8	11/04/2020	624	56437	26/05/2020	630	84409
27/02/2020	5	13	12/04/2020	408	56845	27/05/2020	603	85012
28/02/2020	13	26	13/04/2020	1221	58066	28/05/2020	589	85601
29/02/2020	11	37	14/04/2020	1364	59430	29/05/2020	571	86172
01/03/2020	26	63	15/04/2020	1154	60584	30/05/2020	204	86376
02/03/2020	47	110	16/04/2020	1067	61651	31/05/2020	160	86536
03/03/2020	51	161	17/04/2020	1084	62735	01/06/2020	466	87002
04/03/2020	68	229	18/04/2020	613	63348	02/06/2020	614	87616
05/03/2020	126	355	19/04/2020	271	63619	03/06/2020	622	88238
06/03/2020	212	567	20/04/2020	879	64498	04/06/2020	529	88767
07/03/2020	246	813	21/04/2020	935	65433	05/06/2020	564	89331
08/03/2020	288	1101	22/04/2020	1006	66439	06/06/2020	248	89579
09/03/2020	542	1643	23/04/2020	771	67210	07/06/2020	89	89668
10/03/2020	756	2399	24/04/2020	962	68172	08/06/2020	402	90070
11/03/2020	827	3226	25/04/2020	412	68584	09/06/2020	443	90513
12/03/2020	851	4077	26/04/2020	225	68809	10/06/2020	438	90951
13/03/2020	1029	5106	27/04/2020	995	69804	11/06/2020	478	91429
14/03/2020	954	6060	28/04/2020	957	70761	12/06/2020	554	91983
15/03/2020	847	6907	29/04/2020	904	71665	13/06/2020	166	92149
16/03/2020	1315	8222	30/04/2020	710	72375	14/06/2020	63	92212
17/03/2020	2026	10248	01/05/2020	308	72683	15/06/2020	450	92662
18/03/2020	1832	12080	02/05/2020	201	72884	16/06/2020	429	93091
19/03/2020	2126	14206	03/05/2020	202	73086	17/06/2020	422	93513
20/03/2020	2422	16628	04/05/2020	787	73873	18/06/2020	486	93999
21/03/2020	1728	18356	05/05/2020	791	74664	19/06/2020	539	94538
22/03/2020	1546	19902	06/05/2020	740	75404	20/06/2020	158	94696
23/03/2020	2815	22717	07/05/2020	632	76036	21/06/2020	97	94793
24/03/2020	3012	25729	08/05/2020	638	76674	22/06/2020	245	95038
25/03/2020	3097	28826	09/05/2020	188	76862	23/06/2020	422	95460
26/03/2020	3510	32336	10/05/2020	137	76999	24/06/2020	439	95899
27/03/2020	2504	34840	11/05/2020	671	77670	25/06/2020	412	96311
28/03/2020	1085	35925	12/05/2020	633	78303	26/06/2020	457	96768
29/03/2020	904	36829	13/05/2020	661	78964	27/06/2020	160	96928
30/03/2020	2666	39495	14/05/2020	715	79679	28/06/2020	74	97002
31/03/2020	1941	41436	15/05/2020	426	80105	29/06/2020	252	97254
01/04/2020	1917	43353	16/05/2020	109	80214	30/06/2020	414	97668
02/04/2020	1954	45307	17/05/2020	135	80349	01/07/2020	332	98000
03/04/2020	1897	47204	18/05/2020	517	80866	02/07/2020	323	98323
04/04/2020	953	48157	19/05/2020	581	81447	03/07/2020	406	98729
05/04/2020	583	48740	20/05/2020	631	82078	04/07/2020	168	98897
06/04/2020	1754	50494	21/05/2020	452	82530	05/07/2020	77	98974
07/04/2020	1595	52089	22/05/2020	562	83092	06/07/2020	213	99187
08/04/2020	1608	53697	23/05/2020	167	83259	07/07/2020	372	99559
09/04/2020	1108	54805	24/05/2020	109	83368	08/07/2020	319	99878

## Casos positivos de Covid-19

La Comunidad de Madrid consolida diariamente la serie de casos confirmados, asignando a los casos nuevos notificados la fecha en la que se toma la muestra. Se realiza una actualización diaria de la serie de casos que se adjunta.

Fecha Notificación	Total Diario	Total Acumulado	Fecha Notificación	Total Diario	Total Acumulado	Fecha Notificación	Total Diario	Total Acumulado
09/07/2020	310	100188	23/08/2020	687	150662	07/10/2020	2920	297710
10/07/2020	469	100657	24/08/2020	1468	152130	08/10/2020	2799	300509
11/07/2020	143	100800	25/08/2020	4224	156354	09/10/2020	2973	303482
12/07/2020	84	100884	26/08/2020	3665	160019	10/10/2020	648	304130
13/07/2020	250	101134	27/08/2020	3541	163560	11/10/2020	554	304684
14/07/2020	454	101588	28/08/2020	4720	168280	12/10/2020	540	305224
15/07/2020	383	101971	29/08/2020	1201	169481	13/10/2020	2687	307911
16/07/2020	318	102289	30/08/2020	979	170460	14/10/2020	2820	310731
17/07/2020	514	102803	31/08/2020	1619	172079	15/10/2020	2584	313315
18/07/2020	163	102966	01/09/2020	4226	176305	16/10/2020	2792	316107
19/07/2020	97	103063	02/09/2020	3819	180124	17/10/2020	665	316772
20/07/2020	305	103368	03/09/2020	3777	183901	18/10/2020	506	317278
21/07/2020	495	103863	04/09/2020	5167	189068	19/10/2020	2331	319609
22/07/2020	458	104321	05/09/2020	1675	190743	20/10/2020	2628	322237
23/07/2020	506	104827	06/09/2020	1070	191813	21/10/2020	2459	324696
24/07/2020	784	105611	07/09/2020	1891	193704	22/10/2020	2258	326954
25/07/2020	264	105875	08/09/2020	4932	198636	23/10/2020	2467	329421
26/07/2020	160	106035	09/09/2020	4901	203537	24/10/2020	588	330009
27/07/2020	448	106483	10/09/2020	4651	208188	25/10/2020	522	330531
28/07/2020	850	107333	11/09/2020	6253	214441	26/10/2020	2108	332639
29/07/2020	813	108146	12/09/2020	2063	216504	27/10/2020	2251	334890
30/07/2020	983	109129	13/09/2020	1456	217960	28/10/2020	2030	336920
31/07/2020	1400	110529	14/09/2020	2376	220336	29/10/2020	2046	338966
01/08/2020	416	110945	15/09/2020	5999	226335	30/10/2020	2213	341179
02/08/2020	238	111183	16/09/2020	5535	231870	31/10/2020	538	341717
03/08/2020	725	111908	17/09/2020	5370	237240	01/11/2020	476	342193
04/08/2020	1514	113422	18/09/2020	7227	244467	02/11/2020	555	342748
05/08/2020	1373	114795	19/09/2020	1759	246226	03/11/2020	2110	344858
06/08/2020	1534	116329	20/09/2020	1096	247322	04/11/2020	2046	346904
07/08/2020	2108	118437	21/09/2020	2267	249589	05/11/2020	1823	348727
08/08/2020	633	119070	22/09/2020	5149	254738	06/11/2020	2005	350732
09/08/2020	397	119467	23/09/2020	4724	259462	07/11/2020	543	351275
10/08/2020	923	120390	24/09/2020	4384	263846	08/11/2020	416	351691
11/08/2020	2514	122904	25/09/2020	5417	269263	09/11/2020	992	352683
12/08/2020	2234	125138	26/09/2020	1421	270684	10/11/2020	1736	354419
13/08/2020	2494	127632	27/09/2020	903	271587	11/11/2020	1645	356064
14/08/2020	3356	130988	28/09/2020	1789	273376	12/11/2020	1520	357584
15/08/2020	934	131922	29/09/2020	4218	277594	13/11/2020	1565	359149
16/08/2020	537	132459	30/09/2020	3561	281155	14/11/2020	393	359542
17/08/2020	1313	133772	01/10/2020	3071	284226	15/11/2020	319	359861
18/08/2020	3567	137339	02/10/2020	3781	288007	16/11/2020	1229	361090
19/08/2020	3387	140726	03/10/2020	965	288972	17/11/2020	1363	362453
20/08/2020	3260	143986	04/10/2020	464	289436	18/11/2020	1255	363708
21/08/2020	4658	148644	05/10/2020	2181	291617	19/11/2020	1083	364791
22/08/2020	1331	149975	06/10/2020	3173	294790	20/11/2020	1191	365982

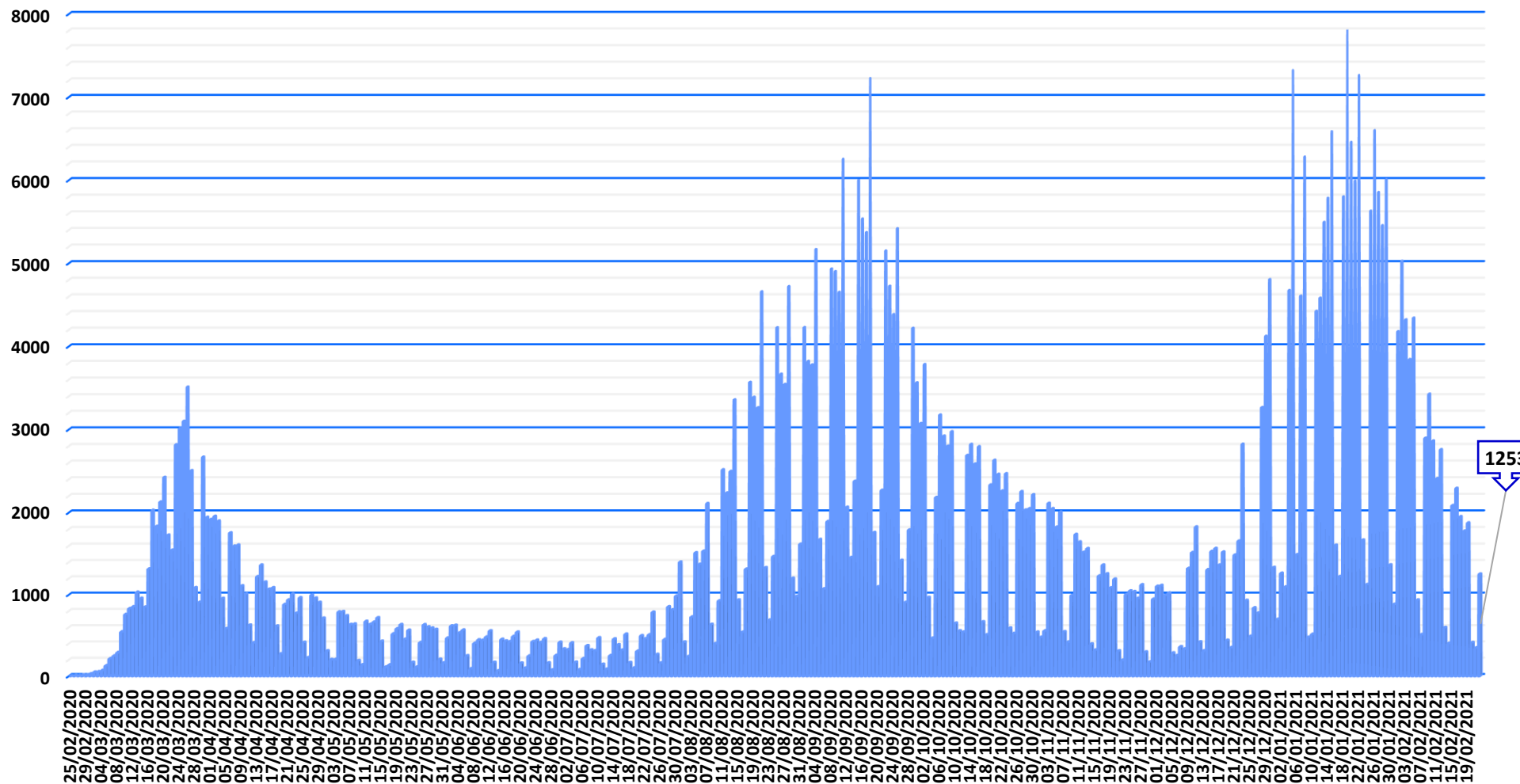
## Casos positivos de Covid-19

La Comunidad de Madrid consolida diariamente la serie de casos confirmados, asignando a los casos nuevos notificados la fecha en la que se toma la muestra. Se realiza una actualización diaria de la serie de casos que se adjunta.


Fecha Notificación	Total Diario	Total Acumulado	Fecha Notificación	Total Diario	Total Acumulado	Fecha Notificación	Total Diario	Total Acumulado
21/11/2020	307	366289	05/01/2021	7322	429537	19/02/2021	1874	588957
22/11/2020	193	366482	06/01/2021	1491	431028	20/02/2021	410	589367
23/11/2020	1002	367484	07/01/2021	4605	435633	21/02/2021	346	589713
24/11/2020	1045	368529	08/01/2021	6280	441913	22/02/2021	1253	590966
25/11/2020	1036	369565	09/01/2021	477	442390			
26/11/2020	955	370520	10/01/2021	513	442903			
27/11/2020	1121	371641	11/01/2021	4423	447326			
28/11/2020	294	371935	12/01/2021	4581	451907			
29/11/2020	172	372107	13/01/2021	5494	457401			
30/11/2020	945	373052	14/01/2021	5784	463185			
01/12/2020	1102	374154	15/01/2021	6586	469771			
02/12/2020	1112	375266	16/01/2021	1605	471376			
03/12/2020	992	376258	17/01/2021	1221	472597			
04/12/2020	1020	377278	18/01/2021	5801	478398			
05/12/2020	283	377561	19/01/2021	7811	486209			
06/12/2020	250	377811	20/01/2021	6457	492666			
07/12/2020	359	378170	21/01/2021	5991	498657			
08/12/2020	332	378502	22/01/2021	7262	505919			
09/12/2020	1322	379824	23/01/2021	1668	507587			
10/12/2020	1516	381340	24/01/2021	1123	508710			
11/12/2020	1826	383166	25/01/2021	5629	514339			
12/12/2020	418	383584	26/01/2021	6599	520938			
13/12/2020	310	383894	27/01/2021	5853	526791			
14/12/2020	1306	385200	28/01/2021	5454	532245			
15/12/2020	1531	386731	29/01/2021	6009	538254			
16/12/2020	1567	388298	30/01/2021	1365	539619			
17/12/2020	1364	389662	31/01/2021	880	540499			
18/12/2020	1524	391186	01/02/2021	4177	544676			
19/12/2020	438	391624	02/02/2021	5025	549701			
20/12/2020	348	391972	03/02/2021	4320	554021			
21/12/2020	1487	393459	04/02/2021	3842	557863			
22/12/2020	1656	395115	05/02/2021	4340	562203			
23/12/2020	2822	397937	06/02/2021	933	563136			
24/12/2020	928	398865	07/02/2021	508	563644			
25/12/2020	488	399353	08/02/2021	2894	566538			
26/12/2020	838	400191	09/02/2021	3425	569963			
27/12/2020	775	400966	10/02/2021	2861	572824			
28/12/2020	3263	404229	11/02/2021	2408	575232			
29/12/2020	4122	408351	12/02/2021	2756	577988			
30/12/2020	4805	413156	13/02/2021	595	578583			
31/12/2020	1333	414489	14/02/2021	400	578983			
01/01/2021	696	415185	15/02/2021	2084	581067			
02/01/2021	1263	416448	16/02/2021	2291	583358			
03/01/2021	1094	417542	17/02/2021	1949	585307			
04/01/2021	4673	422215	18/02/2021	1776	587083			



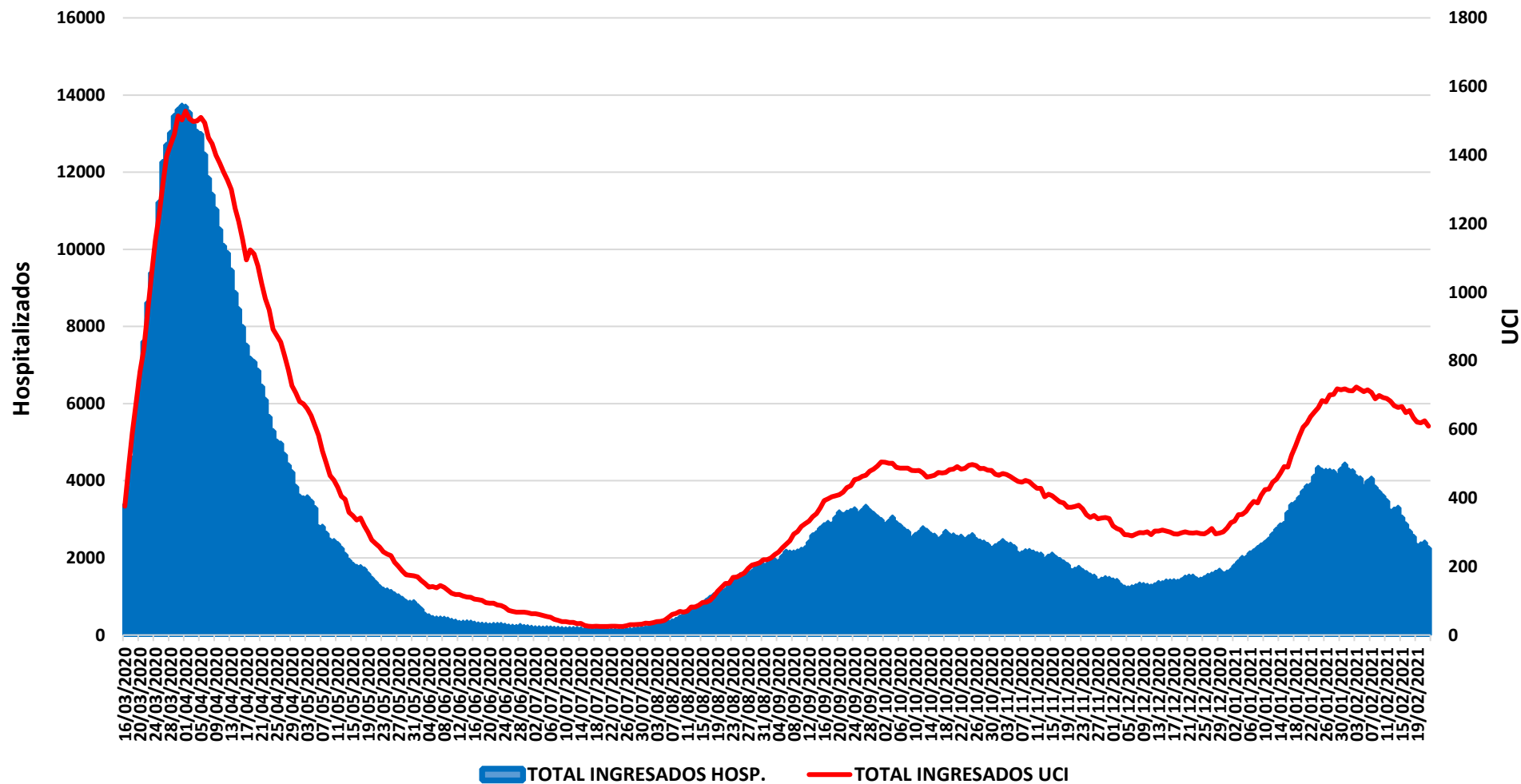
## Evolución casos positivos de Covid-19




Fuente: Dirección General de Salud Pública.



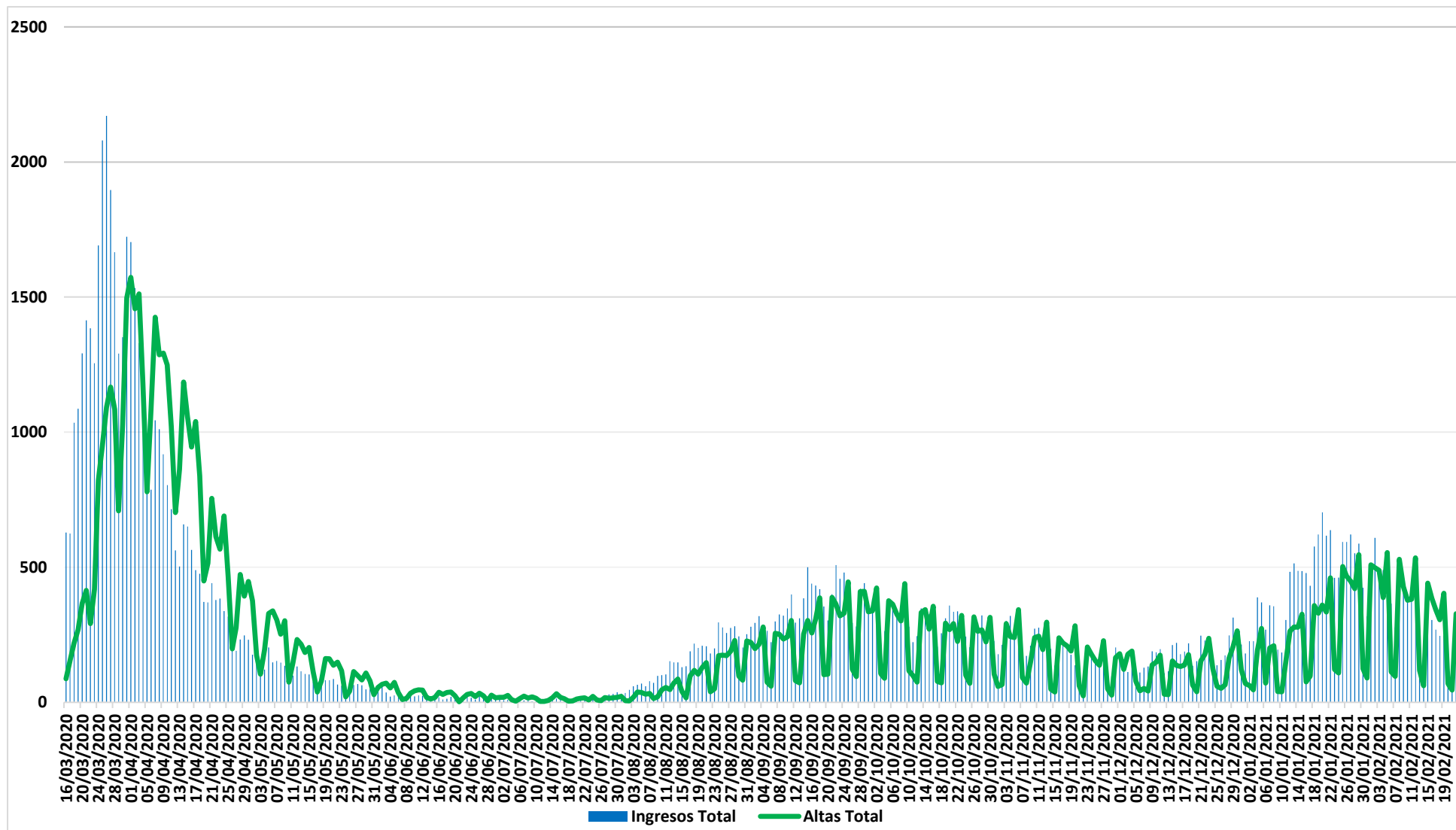
### Evolución casos hospitalizados y UCI




Fuente: SERMAS y hospitales privados.



### Evolución ingresos y altas

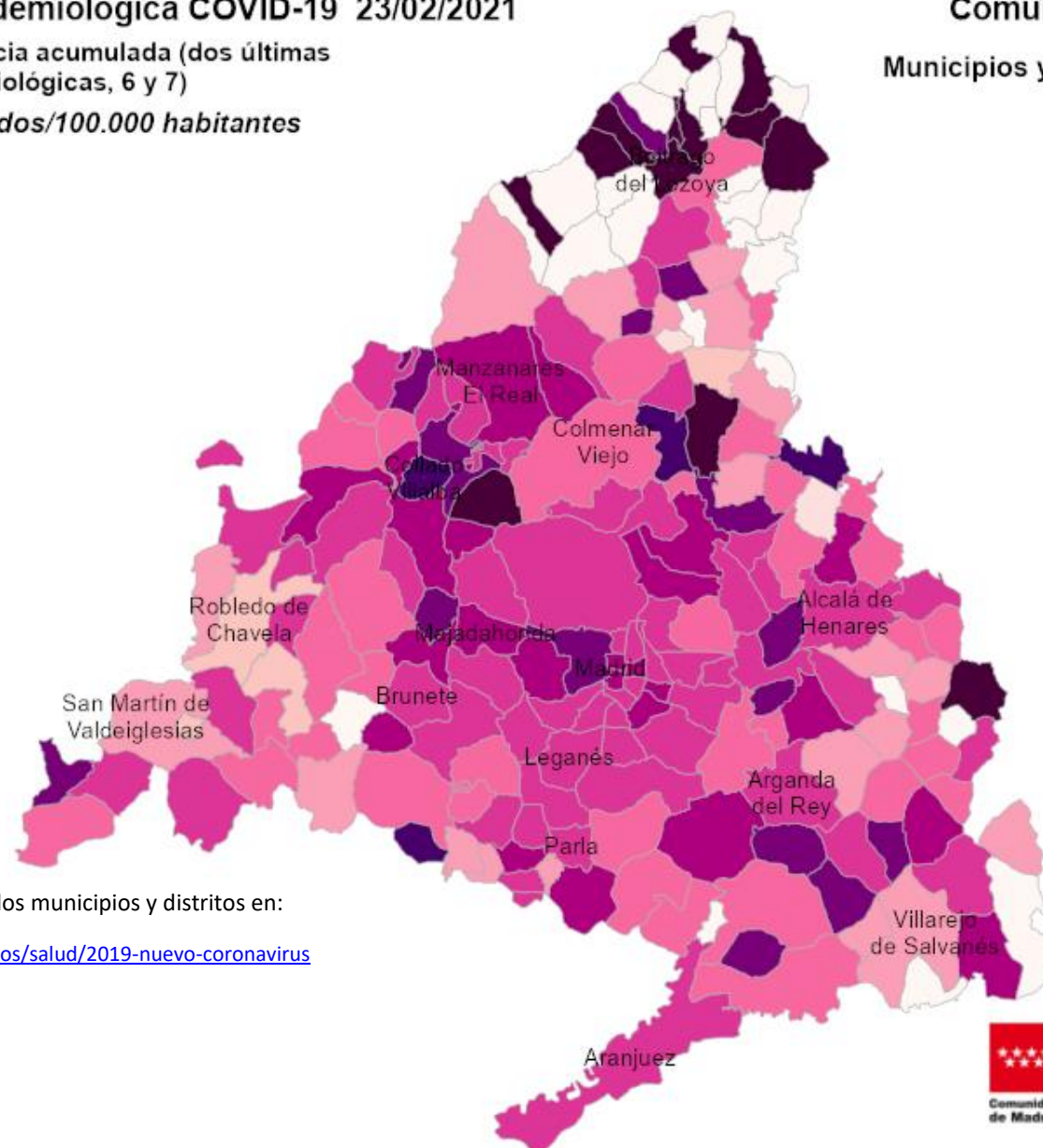




## Situación epidemiológica COVID-19 23/02/2021

Tasas de incidencia acumulada (dos últimas semanas epidemiológicas, 6 y 7)

Casos confirmados/100.000 habitantes



Comunidad de Madrid  
Municipios y Distritos (Madrid)


Consulta toda la información sobre los municipios y distritos en:

<https://www.comunidad.madrid/servicios/salud/2019-nuevo-coronavirus>

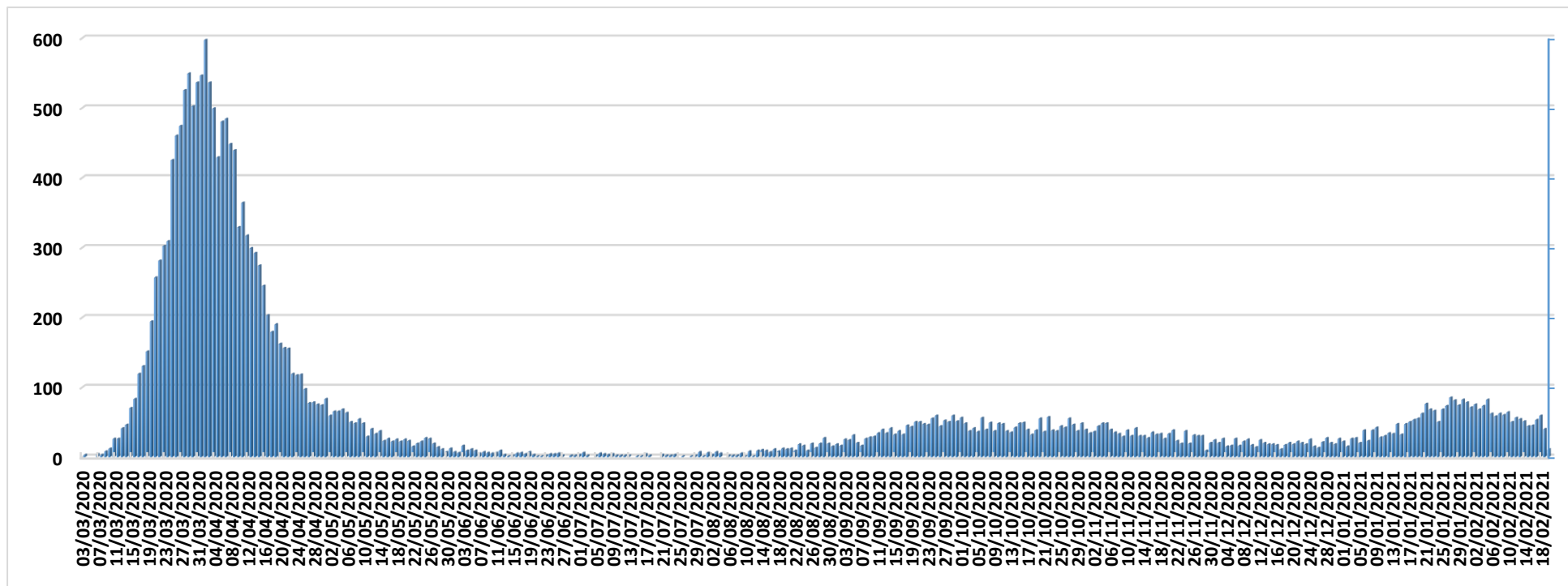
10 Km








### Evolución fallecidos



Datos Sanidad Mortuoria *	
Hospitales	15.833
Domicilios	1.296
Centros sociosanitarios	5.055
Otros lugares	30
<b>Total</b>	<b>22.214</b>

\*Fallecidos con sospecha o con confirmación de Covid-19 según certificado de defunción.



## Fallecidos según edad y sexo

Edad	Mujeres	Hombres	Total
0-9	2	8	10
10-19	3	1	4
20-29	6	10	16
30-39	23	25	48
40-49	57	128	185
50-59	199	483	682
60-69	496	1.211	1.707
70-79	1.438	2.808	4.246
80-89	3.969	4.683	8.652
90>	3.958	2.420	6.378
Edad no confirmada*	134	152	286
<b>Total general</b>	<b>10.285</b>	<b>11.929</b>	<b>22.214</b>

\*Sin fecha de nacimiento en el certificado de defunción

