

**DATOS COVID-19 COMUNIDAD DE MADRID**

15/2/2021.  
(Datos cierre día anterior)

**CASOS POSITIVOS**

**319**  
(casos nuevos notificados incorporados)

**242**  
(casos nuevos notificados de las últimas 24h)

**577.868**  
(acumulados)

**Fallecidos  
Hospitales**

**51**  
(en el día)

**15.014**  
(acumulado)

**Datos sanidad  
mortuoria.**

**Fallecidos\***

5.048. Centros  
socio-sanitarios

15.500. Hospitales

1.283. Domicilios.

30. otros lugares

**21.861. (Total)**

**Pacientes  
Hospitalizados**

**3.296**  
(ingresados en  
el día)

**94.723**  
(acumulados)

**Pacientes en  
UCI**

**664**  
(ingresados en  
el día)

**8.957**  
(acumulados)

**Atención  
domiciliaria por  
Atención primaria**

**11.133**  
(seguimiento en el  
día)

**700.167**  
(acumulados)

**Altas  
Hospitalarias**

**61**  
(en el día)

**82.404**  
(acumuladas)

## Casos positivos de Covid-19

La Comunidad de Madrid consolida diariamente la serie de casos confirmados, asignando a los casos nuevos notificados la fecha en la que se toma la muestra. Se realiza una actualización diaria de la serie de casos que se adjunta.

Fecha Notificación	Total Diario	Total Acumulado	Fecha Notificación	Total Diario	Total Acumulado	Fecha Notificación	Total Diario	Total Acumulado
25/02/2020	2	2	10/04/2020	1008	55815	25/05/2020	410	83772
26/02/2020	6	8	11/04/2020	624	56439	26/05/2020	630	84402
27/02/2020	5	13	12/04/2020	408	56847	27/05/2020	602	85004
28/02/2020	13	26	13/04/2020	1221	58068	28/05/2020	587	85591
29/02/2020	11	37	14/04/2020	1364	59432	29/05/2020	569	86160
01/03/2020	26	63	15/04/2020	1154	60586	30/05/2020	204	86364
02/03/2020	47	110	16/04/2020	1067	61653	31/05/2020	160	86524
03/03/2020	51	161	17/04/2020	1084	62737	01/06/2020	466	86990
04/03/2020	68	229	18/04/2020	613	63350	02/06/2020	613	87603
05/03/2020	126	355	19/04/2020	271	63621	03/06/2020	621	88224
06/03/2020	212	567	20/04/2020	879	64500	04/06/2020	528	88752
07/03/2020	246	813	21/04/2020	935	65435	05/06/2020	564	89316
08/03/2020	288	1101	22/04/2020	1005	66440	06/06/2020	246	89562
09/03/2020	542	1643	23/04/2020	770	67210	07/06/2020	89	89651
10/03/2020	756	2399	24/04/2020	962	68172	08/06/2020	402	90053
11/03/2020	827	3226	25/04/2020	412	68584	09/06/2020	443	90496
12/03/2020	851	4077	26/04/2020	225	68809	10/06/2020	438	90934
13/03/2020	1029	5106	27/04/2020	995	69804	11/06/2020	478	91412
14/03/2020	954	6060	28/04/2020	957	70761	12/06/2020	554	91966
15/03/2020	847	6907	29/04/2020	903	71664	13/06/2020	166	92132
16/03/2020	1315	8222	30/04/2020	710	72374	14/06/2020	63	92195
17/03/2020	2026	10248	01/05/2020	308	72682	15/06/2020	450	92645
18/03/2020	1832	12080	02/05/2020	201	72883	16/06/2020	429	93074
19/03/2020	2126	14206	03/05/2020	202	73085	17/06/2020	422	93496
20/03/2020	2422	16628	04/05/2020	787	73872	18/06/2020	486	93982
21/03/2020	1729	18357	05/05/2020	791	74663	19/06/2020	539	94521
22/03/2020	1546	19903	06/05/2020	740	75403	20/06/2020	158	94679
23/03/2020	2815	22718	07/05/2020	633	76036	21/06/2020	96	94775
24/03/2020	3012	25730	08/05/2020	637	76673	22/06/2020	245	95020
25/03/2020	3097	28827	09/05/2020	188	76861	23/06/2020	422	95442
26/03/2020	3510	32337	10/05/2020	137	76998	24/06/2020	439	95881
27/03/2020	2504	34841	11/05/2020	671	77669	25/06/2020	412	96293
28/03/2020	1085	35926	12/05/2020	631	78300	26/06/2020	456	96749
29/03/2020	904	36830	13/05/2020	661	78961	27/06/2020	159	96908
30/03/2020	2666	39496	14/05/2020	715	79676	28/06/2020	73	96981
31/03/2020	1941	41437	15/05/2020	425	80101	29/06/2020	251	97232
01/04/2020	1917	43354	16/05/2020	109	80210	30/06/2020	415	97647
02/04/2020	1954	45308	17/05/2020	135	80345	01/07/2020	332	97979
03/04/2020	1898	47206	18/05/2020	517	80862	02/07/2020	323	98302
04/04/2020	952	48158	19/05/2020	580	81442	03/07/2020	406	98708
05/04/2020	582	48740	20/05/2020	631	82073	04/07/2020	168	98876
06/04/2020	1754	50494	21/05/2020	452	82525	05/07/2020	77	98953
07/04/2020	1597	52091	22/05/2020	562	83087	06/07/2020	212	99165
08/04/2020	1608	53699	23/05/2020	167	83254	07/07/2020	371	99536
09/04/2020	1108	54807	24/05/2020	108	83362	08/07/2020	319	99855

## Casos positivos de Covid-19


La Comunidad de Madrid consolida diariamente la serie de casos confirmados, asignando a los casos nuevos notificados la fecha en la que se toma la muestra. Se realiza una actualización diaria de la serie de casos que se adjunta.

Fecha Notificación	Total Diario	Total Acumulado	Fecha Notificación	Total Diario	Total Acumulado	Fecha Notificación	Total Diario	Total Acumulado
09/07/2020	310	100165	23/08/2020	687	150624	07/10/2020	2920	297639
10/07/2020	469	100634	24/08/2020	1465	152089	08/10/2020	2799	300438
11/07/2020	143	100777	25/08/2020	4223	156312	09/10/2020	2972	303410
12/07/2020	84	100861	26/08/2020	3666	159978	10/10/2020	648	304058
13/07/2020	250	101111	27/08/2020	3541	163519	11/10/2020	555	304613
14/07/2020	453	101564	28/08/2020	4717	168236	12/10/2020	540	305153
15/07/2020	383	101947	29/08/2020	1202	169438	13/10/2020	2685	307838
16/07/2020	318	102265	30/08/2020	979	170417	14/10/2020	2820	310658
17/07/2020	514	102779	31/08/2020	1619	172036	15/10/2020	2584	313242
18/07/2020	163	102942	01/09/2020	4224	176260	16/10/2020	2791	316033
19/07/2020	97	103039	02/09/2020	3818	180078	17/10/2020	665	316698
20/07/2020	305	103344	03/09/2020	3767	183845	18/10/2020	506	317204
21/07/2020	493	103837	04/09/2020	5162	189007	19/10/2020	2330	319534
22/07/2020	458	104295	05/09/2020	1675	190682	20/10/2020	2628	322162
23/07/2020	506	104801	06/09/2020	1070	191752	21/10/2020	2458	324620
24/07/2020	785	105586	07/09/2020	1891	193643	22/10/2020	2259	326879
25/07/2020	264	105850	08/09/2020	4932	198575	23/10/2020	2467	329346
26/07/2020	159	106009	09/09/2020	4901	203476	24/10/2020	588	329934
27/07/2020	448	106457	10/09/2020	4652	208128	25/10/2020	522	330456
28/07/2020	849	107306	11/09/2020	6253	214381	26/10/2020	2107	332563
29/07/2020	812	108118	12/09/2020	2063	216444	27/10/2020	2252	334815
30/07/2020	983	109101	13/09/2020	1456	217900	28/10/2020	2031	336846
31/07/2020	1400	110501	14/09/2020	2376	220276	29/10/2020	2046	338892
01/08/2020	416	110917	15/09/2020	5997	226273	30/10/2020	2212	341104
02/08/2020	238	111155	16/09/2020	5535	231808	31/10/2020	539	341643
03/08/2020	726	111881	17/09/2020	5368	237176	01/11/2020	476	342119
04/08/2020	1514	113395	18/09/2020	7226	244402	02/11/2020	555	342674
05/08/2020	1373	114768	19/09/2020	1758	246160	03/11/2020	2111	344785
06/08/2020	1534	116302	20/09/2020	1096	247256	04/11/2020	2044	346829
07/08/2020	2108	118410	21/09/2020	2267	249523	05/11/2020	1820	348649
08/08/2020	633	119043	22/09/2020	5147	254670	06/11/2020	2002	350651
09/08/2020	397	119440	23/09/2020	4724	259394	07/11/2020	543	351194
10/08/2020	923	120363	24/09/2020	4383	263777	08/11/2020	416	351610
11/08/2020	2513	122876	25/09/2020	5415	269192	09/11/2020	991	352601
12/08/2020	2233	125109	26/09/2020	1421	270613	10/11/2020	1730	354331
13/08/2020	2486	127595	27/09/2020	901	271514	11/11/2020	1643	355974
14/08/2020	3356	130951	28/09/2020	1789	273303	12/11/2020	1520	357494
15/08/2020	934	131885	29/09/2020	4218	277521	13/11/2020	1559	359053
16/08/2020	537	132422	30/09/2020	3561	281082	14/11/2020	393	359446
17/08/2020	1315	133737	01/10/2020	3069	284151	15/11/2020	319	359765
18/08/2020	3567	137304	02/10/2020	3782	287933	16/11/2020	1228	360993
19/08/2020	3386	140690	03/10/2020	966	288899	17/11/2020	1359	362352
20/08/2020	3260	143950	04/10/2020	464	289363	18/11/2020	1252	363604
21/08/2020	4656	148606	05/10/2020	2182	291545	19/11/2020	1078	364682
22/08/2020	1331	149937	06/10/2020	3174	294719	20/11/2020	1188	365870

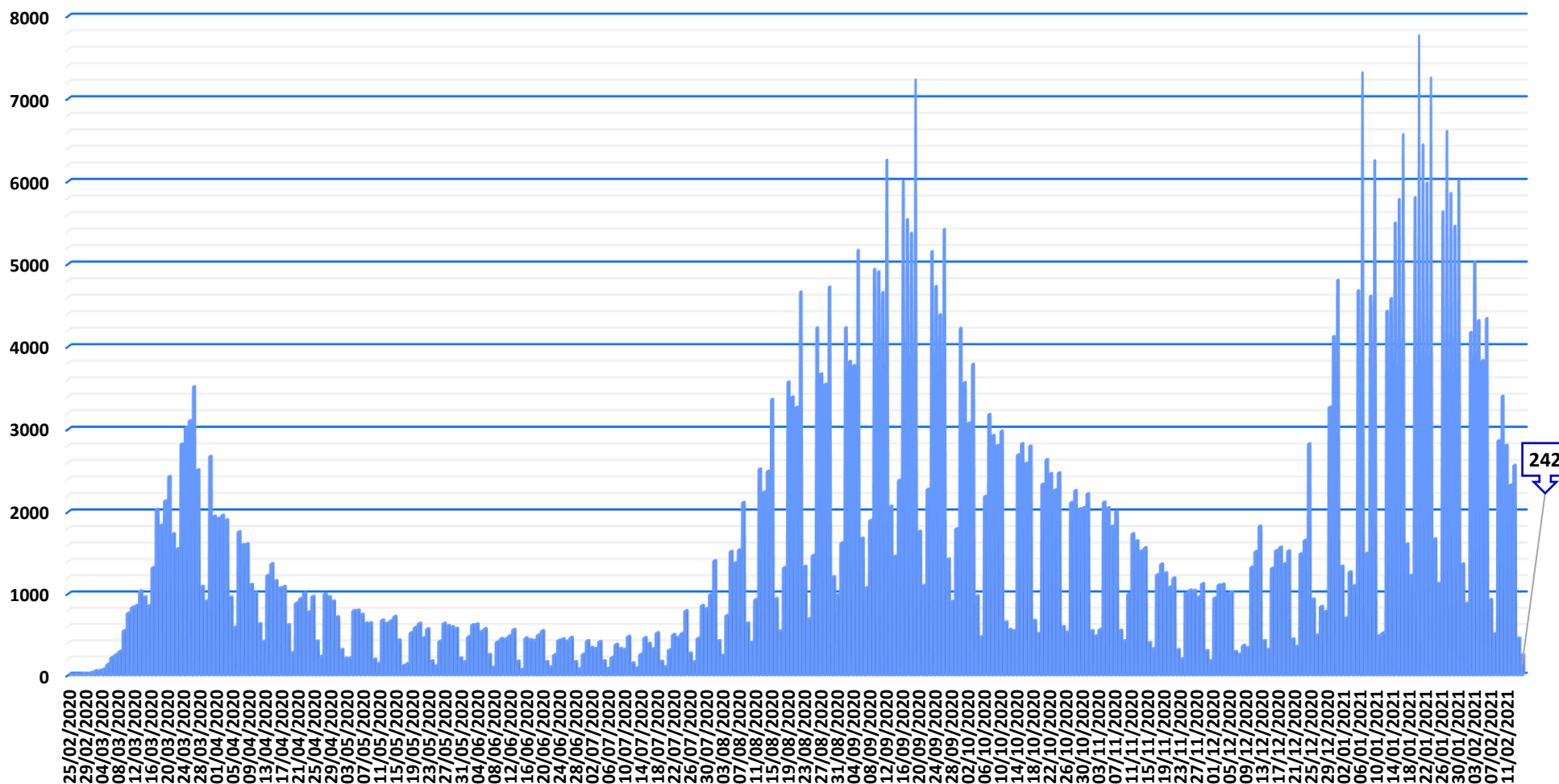
## Casos positivos de Covid-19

La Comunidad de Madrid consolida diariamente la serie de casos confirmados, asignando a los casos nuevos notificados la fecha en la que se toma la muestra. Se realiza una actualización diaria de la serie de casos que se adjunta.


Fecha Notificación	Total Diario	Total Acumulado	Fecha Notificación	Total Diario	Total Acumulado
21/11/2020	307	366177	05/01/2021	7312	429368
22/11/2020	193	366370	06/01/2021	1491	430859
23/11/2020	1003	367373	07/01/2021	4605	435464
24/11/2020	1040	368413	08/01/2021	6247	441711
25/11/2020	1035	369448	09/01/2021	477	442188
26/11/2020	954	370402	10/01/2021	513	442701
27/11/2020	1119	371521	11/01/2021	4423	447124
28/11/2020	294	371815	12/01/2021	4578	451702
29/11/2020	172	371987	13/01/2021	5493	457195
30/11/2020	943	372930	14/01/2021	5778	462973
01/12/2020	1102	374032	15/01/2021	6565	469538
02/12/2020	1111	375143	16/01/2021	1605	471143
03/12/2020	993	376136	17/01/2021	1221	472364
04/12/2020	1019	377155	18/01/2021	5800	478164
05/12/2020	283	377438	19/01/2021	7771	485935
06/12/2020	250	377688	20/01/2021	6439	492374
07/12/2020	359	378047	21/01/2021	5978	498352
08/12/2020	332	378379	22/01/2021	7248	505600
09/12/2020	1321	379700	23/01/2021	1667	507267
10/12/2020	1513	381213	24/01/2021	1122	508389
11/12/2020	1822	383035	25/01/2021	5628	514017
12/12/2020	417	383452	26/01/2021	6602	520619
13/12/2020	310	383762	27/01/2021	5850	526469
14/12/2020	1308	385070	28/01/2021	5454	531923
15/12/2020	1525	386595	29/01/2021	6005	537928
16/12/2020	1565	388160	30/01/2021	1361	539289
17/12/2020	1365	389525	31/01/2021	876	540165
18/12/2020	1522	391047	01/02/2021	4167	544332
19/12/2020	437	391484	02/02/2021	5021	549353
20/12/2020	348	391832	03/02/2021	4311	553664
21/12/2020	1486	393318	04/02/2021	3826	557490
22/12/2020	1650	394968	05/02/2021	4335	561825
23/12/2020	2819	397787	06/02/2021	923	562748
24/12/2020	928	398715	07/02/2021	502	563250
25/12/2020	488	399203	08/02/2021	2855	566105
26/12/2020	838	400041	09/02/2021	3396	569501
27/12/2020	776	400817	10/02/2021	2801	572302
28/12/2020	3262	404079	11/02/2021	2319	574621
29/12/2020	4118	408197	12/02/2021	2557	577178
30/12/2020	4799	412996	13/02/2021	448	577626
31/12/2020	1333	414329	14/02/2021	242	577868
01/01/2021	696	415025			
02/01/2021	1265	416290			
03/01/2021	1094	417384			
04/01/2021	4672	422056			



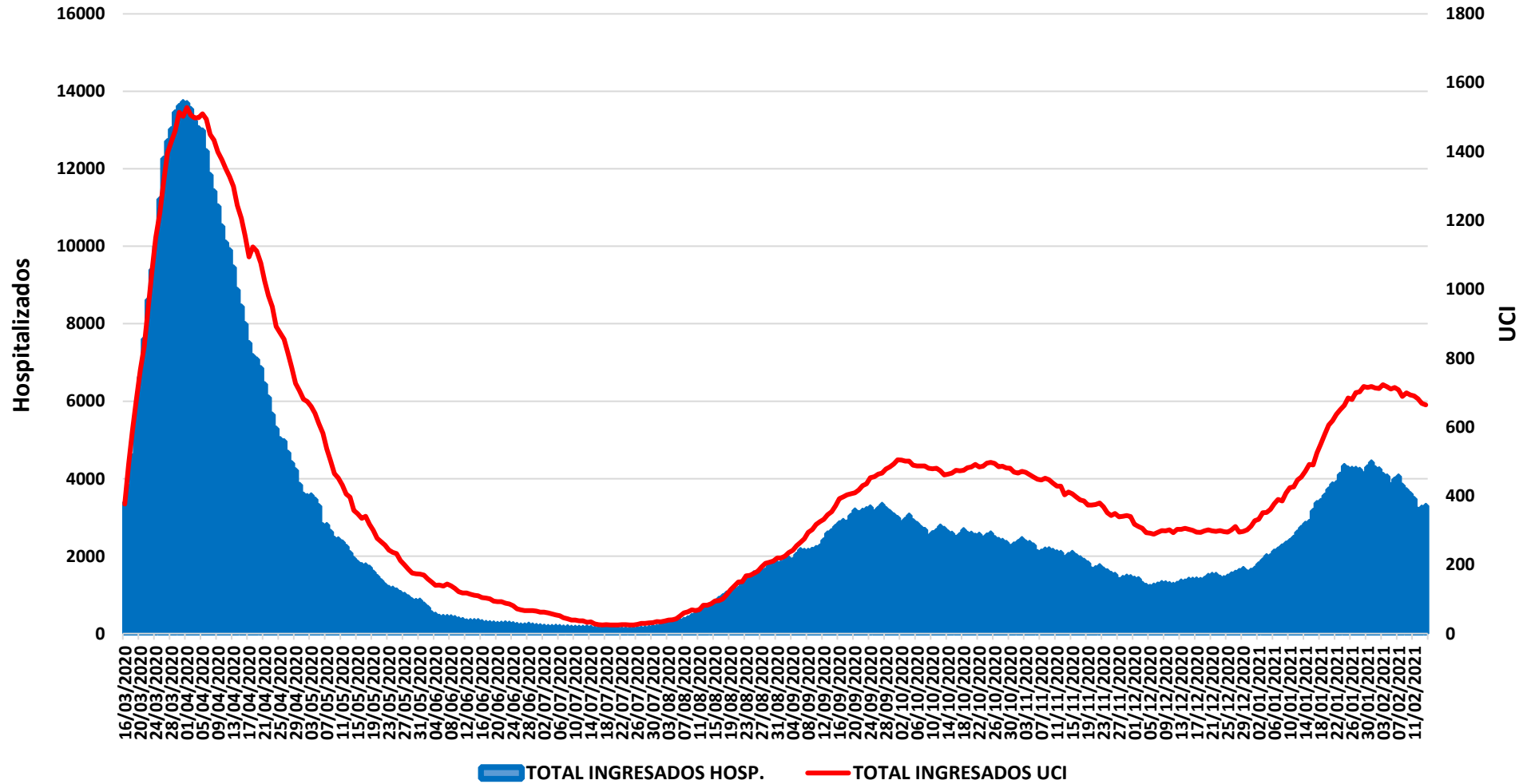
## Evolución casos positivos de Covid-19




Fuente: Dirección General de Salud Pública.



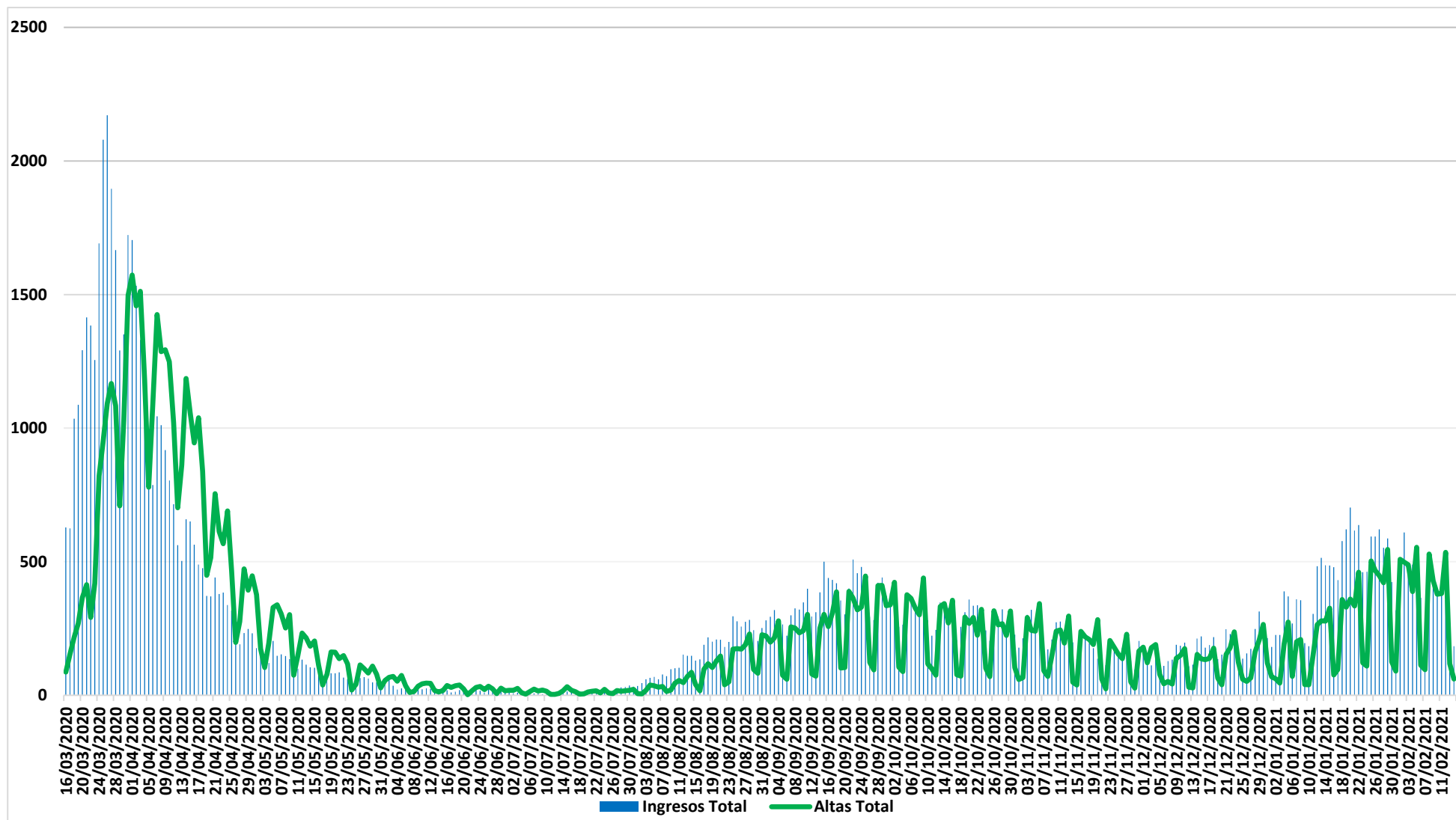
### Evolución casos hospitalizados y UCI




Fuente: SERMAS y hospitales privados.



## Evolución ingresos y altas






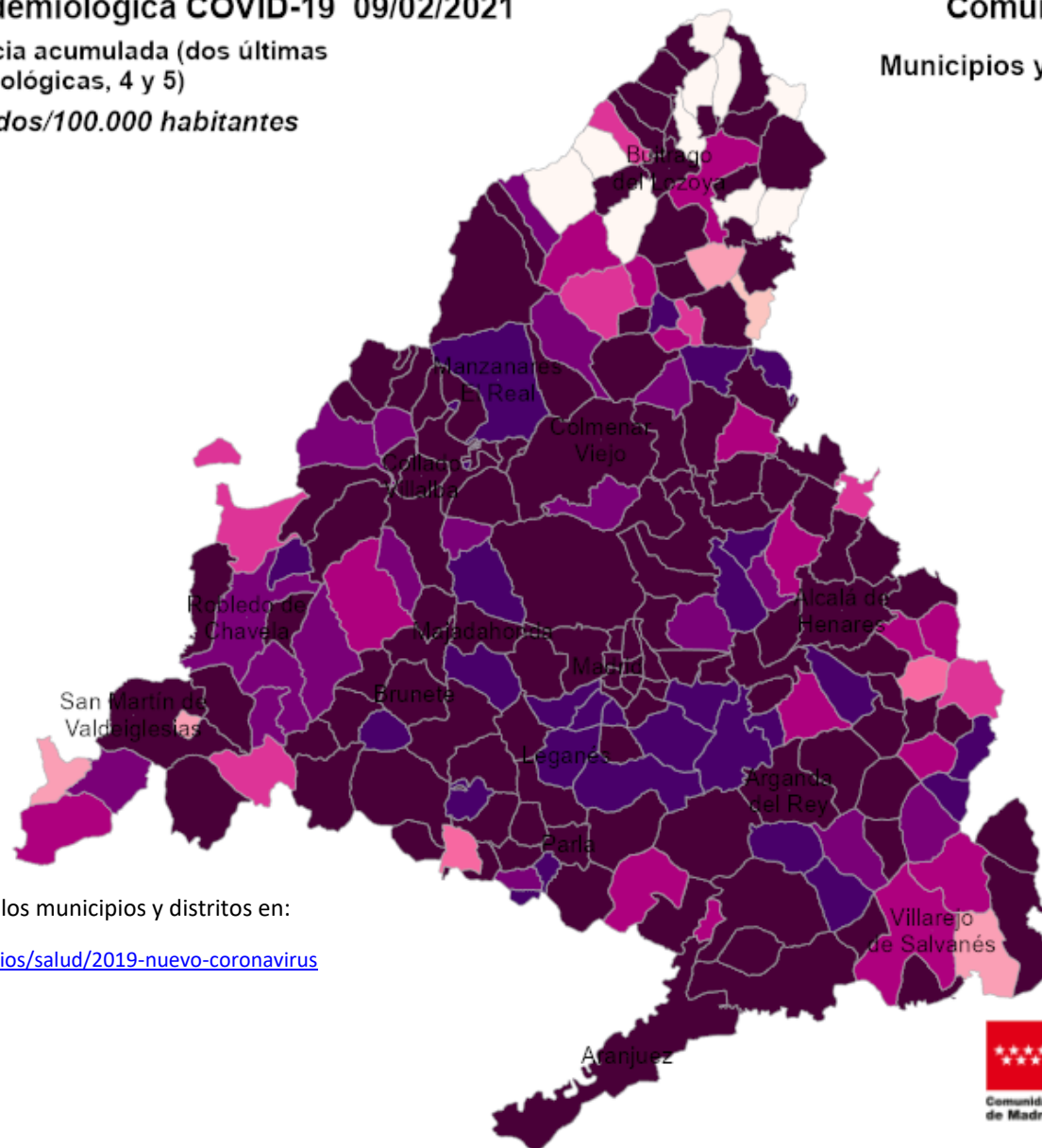
### Situación epidemiológica COVID-19 09/02/2021

Tasas de incidencia acumulada (dos últimas semanas epidemiológicas, 4 y 5)

Casos confirmados/100.000 habitantes



Comunidad de Madrid  
Municipios y Distritos (Madrid)



Consulta toda la información sobre los municipios y distritos en:

<https://www.comunidad.madrid/servicios/salud/2019-nuevo-coronavirus>

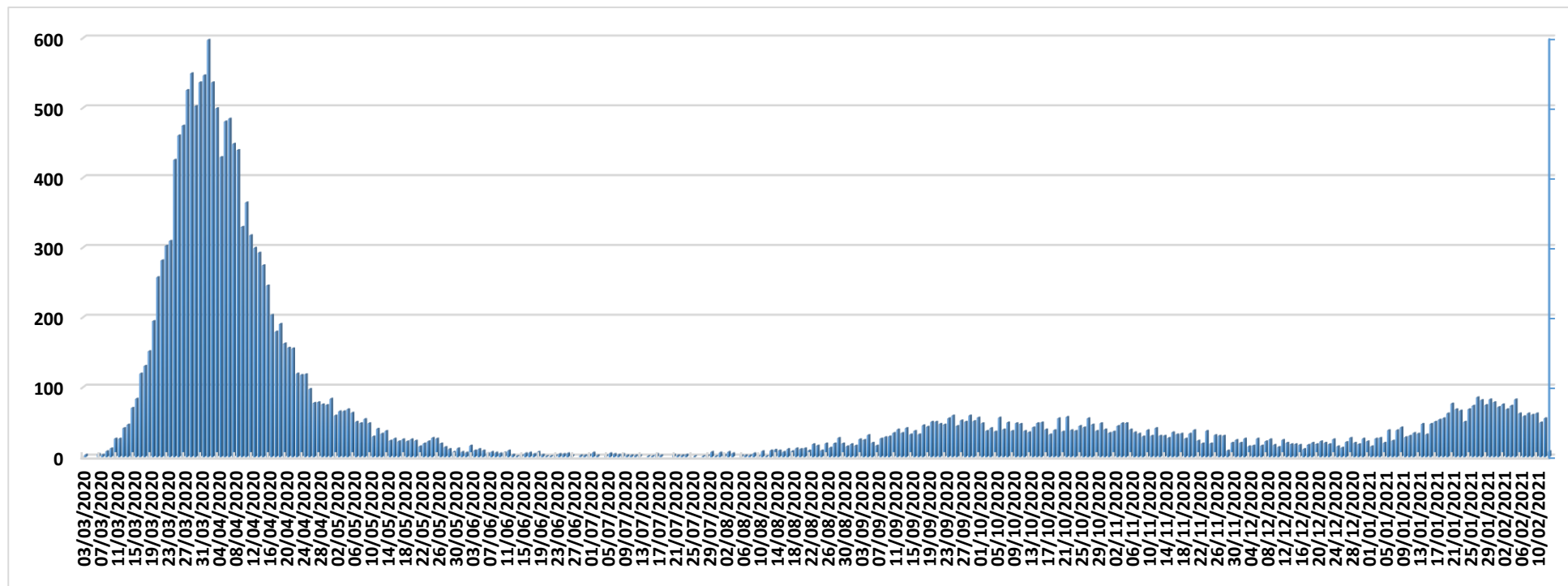
10 Km







### Evolución fallecidos



Datos Sanidad Mortuoria *	
Hospitales	15.500
Domicilios	1.283
Centros sociosanitarios	5.048
Otros lugares	30
<b>Total</b>	<b>21.861</b>

\*Fallecidos con sospecha o con confirmación de Covid-19 según certificado de defunción.



## Fallecidos según edad y sexo

Edad	Mujeres	Hombres	Total
0-9	1	8	9
10-19	3	1	4
20-29	5	9	14
30-39	22	25	47
40-49	58	125	183
50-59	194	479	673
60-69	492	1.197	1.689
70-79	1.419	2.767	4.186
80-89	3.945	4.626	8.571
90>	3.877	2.322	6.199
Edad no confirmada*	134	152	286
<b>Total general</b>	<b>10.150</b>	<b>11.711</b>	<b>21.861</b>

\*Sin fecha de nacimiento en el certificado de defunción

