



DATOS COVID-19 COMUNIDAD DE MADRID

9/2/2021.
(Datos cierre día anterior)

CASOS POSITIVOS

2.884
(casos nuevos notificados incorporados)

2.226
(casos nuevos notificados de las últimas 24h)

564.967
(acumulados)

**Fallecidos
Hospitales**

58
(en el día)

14.728
(acumulado)

**Datos sanidad
mortuoria.**

Fallecidos*

**5.041. Centros
socio-sanitarios**

15.105. Hospitales

1.267. Domicilios.

30. otros lugares

21.443. (Total)

**Pacientes
Hospitalizados**

3.823
(ingresados en
el día)

92.933
(acumulados)

**Pacientes en
UCI**

689
(ingresados en
el día)

8.759
(acumulados)

**Atención
domiciliaria por
Atención primaria**

16.056
(seguimiento en el
día)

689.468
(acumulados)

**Altas
Hospitalarias**

529
(en el día)

80.503
(acumuladas)

Casos positivos de Covid-19

La Comunidad de Madrid consolida diariamente la serie de casos confirmados, asignando a los casos nuevos notificados la fecha en la que se toma la muestra. Se realiza una actualización diaria de la serie de casos que se adjunta.

Fecha Notificación	Total Diario	Total Acumulado	Fecha Notificación	Total Diario	Total Acumulado	Fecha Notificación	Total Diario	Total Acumulado
25/02/2020	2	2	10/04/2020	1008	55815	25/05/2020	410	83768
26/02/2020	6	8	11/04/2020	624	56439	26/05/2020	630	84398
27/02/2020	5	13	12/04/2020	408	56847	27/05/2020	603	85001
28/02/2020	13	26	13/04/2020	1221	58068	28/05/2020	587	85588
29/02/2020	11	37	14/04/2020	1365	59433	29/05/2020	571	86159
01/03/2020	26	63	15/04/2020	1154	60587	30/05/2020	204	86363
02/03/2020	47	110	16/04/2020	1067	61654	31/05/2020	160	86523
03/03/2020	51	161	17/04/2020	1084	62738	01/06/2020	466	86989
04/03/2020	68	229	18/04/2020	613	63351	02/06/2020	613	87602
05/03/2020	126	355	19/04/2020	271	63622	03/06/2020	621	88223
06/03/2020	212	567	20/04/2020	878	64500	04/06/2020	528	88751
07/03/2020	246	813	21/04/2020	935	65435	05/06/2020	563	89314
08/03/2020	288	1101	22/04/2020	1005	66440	06/06/2020	246	89560
09/03/2020	542	1643	23/04/2020	770	67210	07/06/2020	89	89649
10/03/2020	756	2399	24/04/2020	962	68172	08/06/2020	402	90051
11/03/2020	827	3226	25/04/2020	412	68584	09/06/2020	443	90494
12/03/2020	850	4076	26/04/2020	225	68809	10/06/2020	437	90931
13/03/2020	1029	5105	27/04/2020	995	69804	11/06/2020	479	91410
14/03/2020	954	6059	28/04/2020	957	70761	12/06/2020	553	91963
15/03/2020	847	6906	29/04/2020	903	71664	13/06/2020	166	92129
16/03/2020	1315	8221	30/04/2020	710	72374	14/06/2020	63	92192
17/03/2020	2027	10248	01/05/2020	308	72682	15/06/2020	449	92641
18/03/2020	1833	12081	02/05/2020	201	72883	16/06/2020	429	93070
19/03/2020	2126	14207	03/05/2020	202	73085	17/06/2020	422	93492
20/03/2020	2423	16630	04/05/2020	787	73872	18/06/2020	486	93978
21/03/2020	1728	18358	05/05/2020	791	74663	19/06/2020	540	94518
22/03/2020	1546	19904	06/05/2020	740	75403	20/06/2020	158	94676
23/03/2020	2815	22719	07/05/2020	631	76034	21/06/2020	96	94772
24/03/2020	3013	25732	08/05/2020	637	76671	22/06/2020	245	95017
25/03/2020	3097	28829	09/05/2020	188	76859	23/06/2020	421	95438
26/03/2020	3510	32339	10/05/2020	137	76996	24/06/2020	440	95878
27/03/2020	2504	34843	11/05/2020	670	77666	25/06/2020	412	96290
28/03/2020	1085	35928	12/05/2020	631	78297	26/06/2020	456	96746
29/03/2020	904	36832	13/05/2020	661	78958	27/06/2020	159	96905
30/03/2020	2666	39498	14/05/2020	715	79673	28/06/2020	74	96979
31/03/2020	1940	41438	15/05/2020	425	80098	29/06/2020	251	97230
01/04/2020	1917	43355	16/05/2020	109	80207	30/06/2020	413	97643
02/04/2020	1954	45309	17/05/2020	135	80342	01/07/2020	332	97975
03/04/2020	1898	47207	18/05/2020	517	80859	02/07/2020	322	98297
04/04/2020	951	48158	19/05/2020	580	81439	03/07/2020	405	98702
05/04/2020	583	48741	20/05/2020	631	82070	04/07/2020	168	98870
06/04/2020	1754	50495	21/05/2020	452	82522	05/07/2020	77	98947
07/04/2020	1596	52091	22/05/2020	561	83083	06/07/2020	212	99159
08/04/2020	1608	53699	23/05/2020	167	83250	07/07/2020	371	99530
09/04/2020	1108	54807	24/05/2020	108	83358	08/07/2020	319	99849

Casos positivos de Covid-19


La Comunidad de Madrid consolida diariamente la serie de casos confirmados, asignando a los casos nuevos notificados la fecha en la que se toma la muestra. Se realiza una actualización diaria de la serie de casos que se adjunta.

Fecha Notificación	Total Diario	Total Acumulado	Fecha Notificación	Total Diario	Total Acumulado	Fecha Notificación	Total Diario	Total Acumulado
09/07/2020	310	100159	23/08/2020	686	150617	07/10/2020	2919	297608
10/07/2020	469	100628	24/08/2020	1466	152083	08/10/2020	2799	300407
11/07/2020	143	100771	25/08/2020	4223	156306	09/10/2020	2972	303379
12/07/2020	84	100855	26/08/2020	3665	159971	10/10/2020	648	304027
13/07/2020	251	101106	27/08/2020	3542	163513	11/10/2020	554	304581
14/07/2020	454	101560	28/08/2020	4716	168229	12/10/2020	540	305121
15/07/2020	383	101943	29/08/2020	1201	169430	13/10/2020	2685	307806
16/07/2020	318	102261	30/08/2020	979	170409	14/10/2020	2821	310627
17/07/2020	514	102775	31/08/2020	1618	172027	15/10/2020	2584	313211
18/07/2020	163	102938	01/09/2020	4224	176251	16/10/2020	2791	316002
19/07/2020	97	103035	02/09/2020	3818	180069	17/10/2020	665	316667
20/07/2020	305	103340	03/09/2020	3767	183836	18/10/2020	506	317173
21/07/2020	493	103833	04/09/2020	5163	188999	19/10/2020	2329	319502
22/07/2020	458	104291	05/09/2020	1674	190673	20/10/2020	2628	322130
23/07/2020	506	104797	06/09/2020	1070	191743	21/10/2020	2458	324588
24/07/2020	783	105580	07/09/2020	1891	193634	22/10/2020	2258	326846
25/07/2020	264	105844	08/09/2020	4932	198566	23/10/2020	2468	329314
26/07/2020	159	106003	09/09/2020	4899	203465	24/10/2020	587	329901
27/07/2020	448	106451	10/09/2020	4648	208113	25/10/2020	522	330423
28/07/2020	849	107300	11/09/2020	6251	214364	26/10/2020	2106	332529
29/07/2020	812	108112	12/09/2020	2062	216426	27/10/2020	2252	334781
30/07/2020	983	109095	13/09/2020	1456	217882	28/10/2020	2030	336811
31/07/2020	1401	110496	14/09/2020	2376	220258	29/10/2020	2045	338856
01/08/2020	416	110912	15/09/2020	5997	226255	30/10/2020	2212	341068
02/08/2020	238	111150	16/09/2020	5534	231789	31/10/2020	538	341606
03/08/2020	726	111876	17/09/2020	5368	237157	01/11/2020	476	342082
04/08/2020	1514	113390	18/09/2020	7225	244382	02/11/2020	555	342637
05/08/2020	1375	114765	19/09/2020	1758	246140	03/11/2020	2109	344746
06/08/2020	1534	116299	20/09/2020	1096	247236	04/11/2020	2043	346789
07/08/2020	2107	118406	21/09/2020	2267	249503	05/11/2020	1819	348608
08/08/2020	633	119039	22/09/2020	5147	254650	06/11/2020	2002	350610
09/08/2020	397	119436	23/09/2020	4723	259373	07/11/2020	543	351153
10/08/2020	923	120359	24/09/2020	4382	263755	08/11/2020	417	351570
11/08/2020	2513	122872	25/09/2020	5415	269170	09/11/2020	992	352562
12/08/2020	2233	125105	26/09/2020	1421	270591	10/11/2020	1730	354292
13/08/2020	2486	127591	27/09/2020	901	271492	11/11/2020	1643	355935
14/08/2020	3355	130946	28/09/2020	1789	273281	12/11/2020	1519	357454
15/08/2020	934	131880	29/09/2020	4217	277498	13/11/2020	1559	359013
16/08/2020	537	132417	30/09/2020	3559	281057	14/11/2020	393	359406
17/08/2020	1314	133731	01/10/2020	3069	284126	15/11/2020	319	359725
18/08/2020	3567	137298	02/10/2020	3779	287905	16/11/2020	1228	360953
19/08/2020	3386	140684	03/10/2020	965	288870	17/11/2020	1359	362312
20/08/2020	3260	143944	04/10/2020	464	289334	18/11/2020	1251	363563
21/08/2020	4656	148600	05/10/2020	2181	291515	19/11/2020	1077	364640
22/08/2020	1331	149931	06/10/2020	3174	294689	20/11/2020	1189	365829

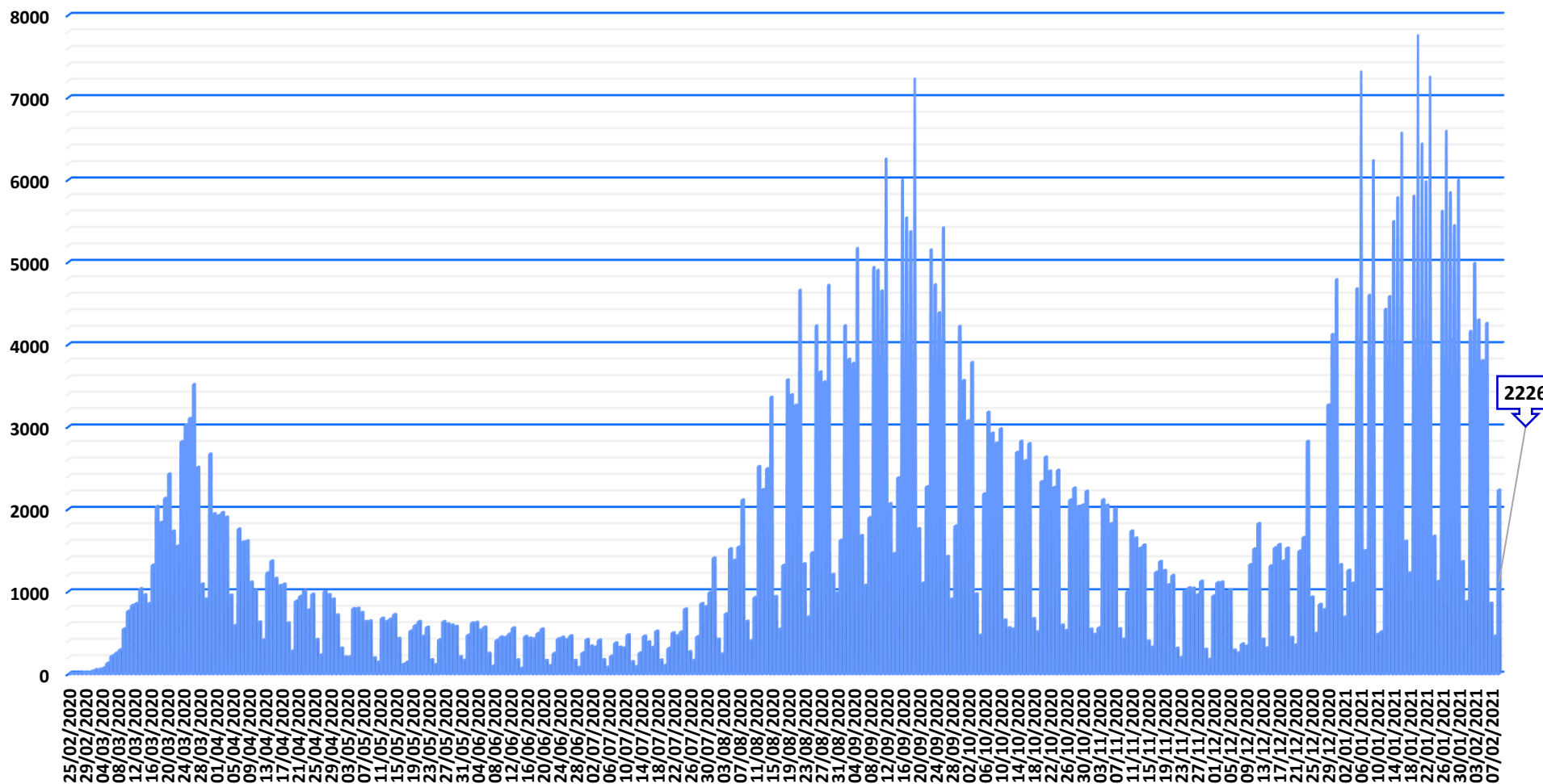
Casos positivos de Covid-19

La Comunidad de Madrid consolida diariamente la serie de casos confirmados, asignando a los casos nuevos notificados la fecha en la que se toma la muestra. Se realiza una actualización diaria de la serie de casos que se adjunta.


Fecha Notificación	Total Diario	Total Acumulado	Fecha Notificación	Total Diario	Total Acumulado
21/11/2020	307	366136	05/01/2021	7311	429271
22/11/2020	193	366329	06/01/2021	1492	430763
23/11/2020	1003	367332	07/01/2021	4593	435356
24/11/2020	1040	368372	08/01/2021	6232	441588
25/11/2020	1035	369407	09/01/2021	474	442062
26/11/2020	954	370361	10/01/2021	507	442569
27/11/2020	1119	371480	11/01/2021	4423	446992
28/11/2020	294	371774	12/01/2021	4579	451571
29/11/2020	172	371946	13/01/2021	5491	457062
30/11/2020	942	372888	14/01/2021	5782	462844
01/12/2020	1102	373990	15/01/2021	6566	469410
02/12/2020	1110	375100	16/01/2021	1605	471015
03/12/2020	992	376092	17/01/2021	1221	472236
04/12/2020	1019	377111	18/01/2021	5798	478034
05/12/2020	283	377394	19/01/2021	7762	485796
06/12/2020	250	377644	20/01/2021	6434	492230
07/12/2020	359	378003	21/01/2021	5975	498205
08/12/2020	332	378335	22/01/2021	7247	505452
09/12/2020	1322	379657	23/01/2021	1667	507119
10/12/2020	1513	381170	24/01/2021	1118	508237
11/12/2020	1820	382990	25/01/2021	5616	513853
12/12/2020	417	383407	26/01/2021	6588	520441
13/12/2020	310	383717	27/01/2021	5843	526284
14/12/2020	1307	385024	28/01/2021	5442	531726
15/12/2020	1524	386548	29/01/2021	5994	537720
16/12/2020	1565	388113	30/01/2021	1358	539078
17/12/2020	1364	389477	31/01/2021	872	539950
18/12/2020	1522	390999	01/02/2021	4156	544106
19/12/2020	437	391436	02/02/2021	4982	549088
20/12/2020	348	391784	03/02/2021	4295	553383
21/12/2020	1486	393270	04/02/2021	3800	557183
22/12/2020	1650	394920	05/02/2021	4253	561436
23/12/2020	2819	397739	06/02/2021	852	562288
24/12/2020	928	398667	07/02/2021	453	562741
25/12/2020	488	399155	08/02/2021	2226	564967
26/12/2020	838	399993			
27/12/2020	776	400769			
28/12/2020	3261	404030			
29/12/2020	4118	408148			
30/12/2020	4785	412933			
31/12/2020	1321	414254			
01/01/2021	685	414939			
02/01/2021	1253	416192			
03/01/2021	1095	417287			
04/01/2021	4673	421960			



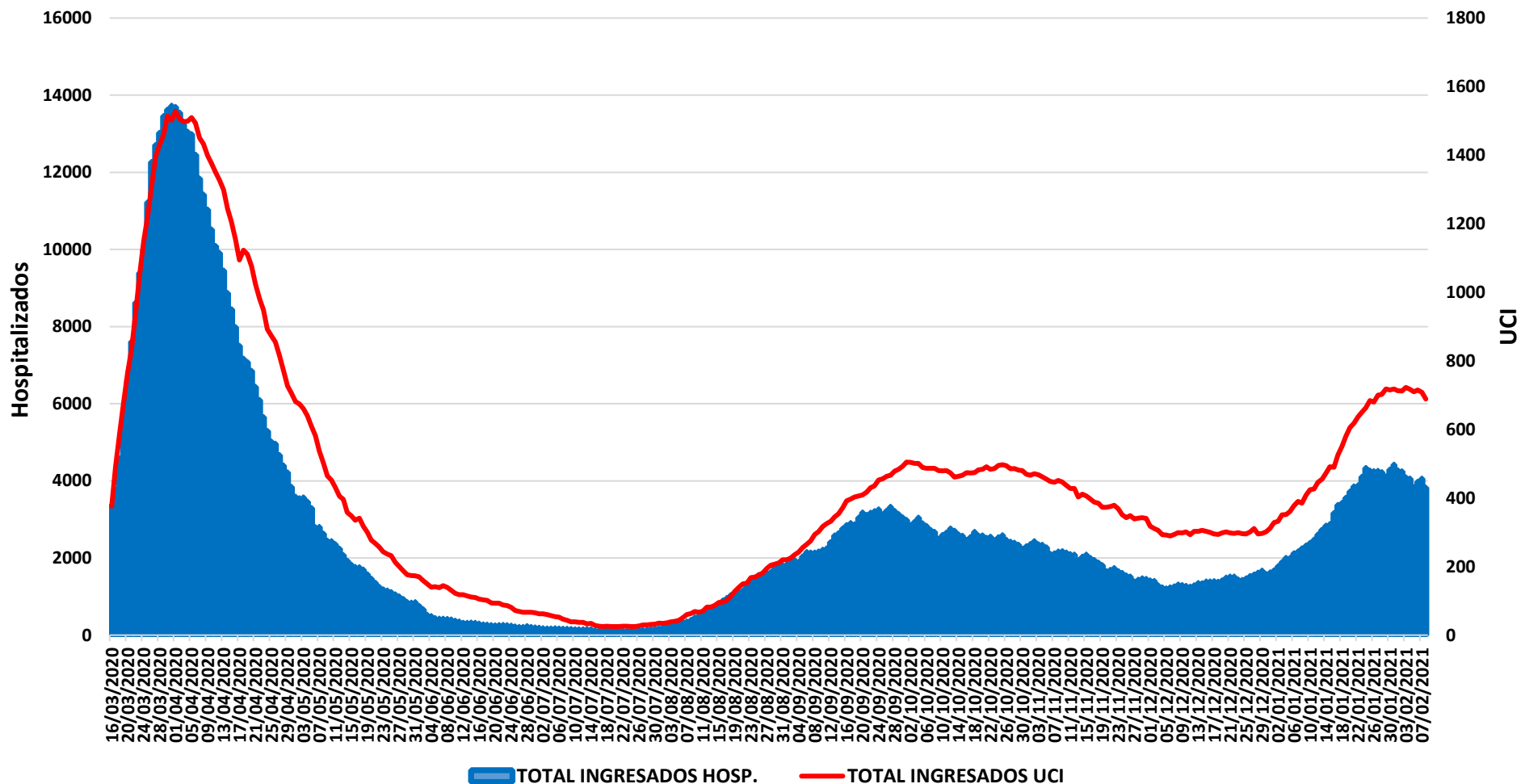
Evolución casos positivos de Covid-19




Fuente: Dirección General de Salud Pública.



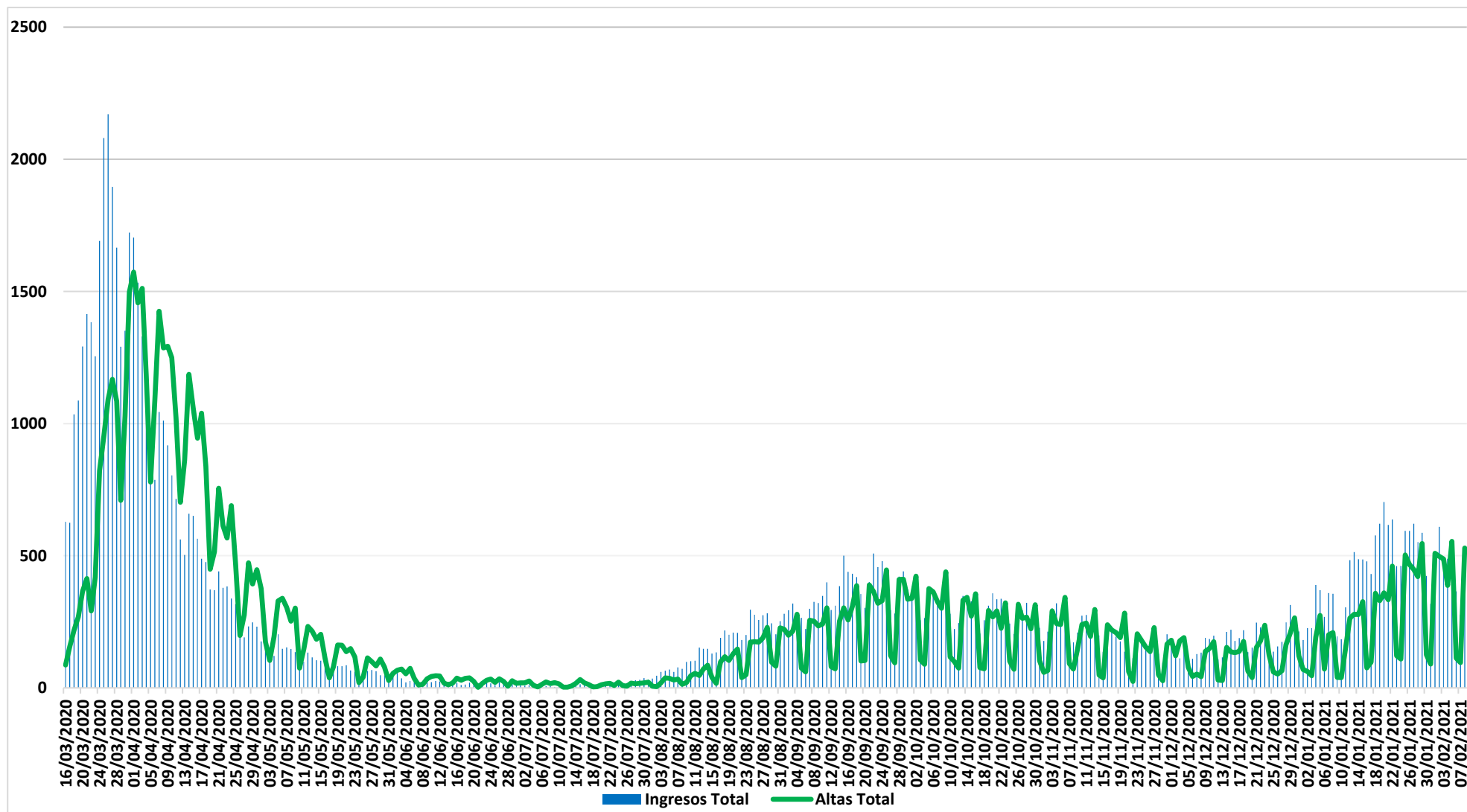
Evolución casos hospitalizados y UCI




Fuente: SERMAS y hospitales privados.



Evolución ingresos y altas






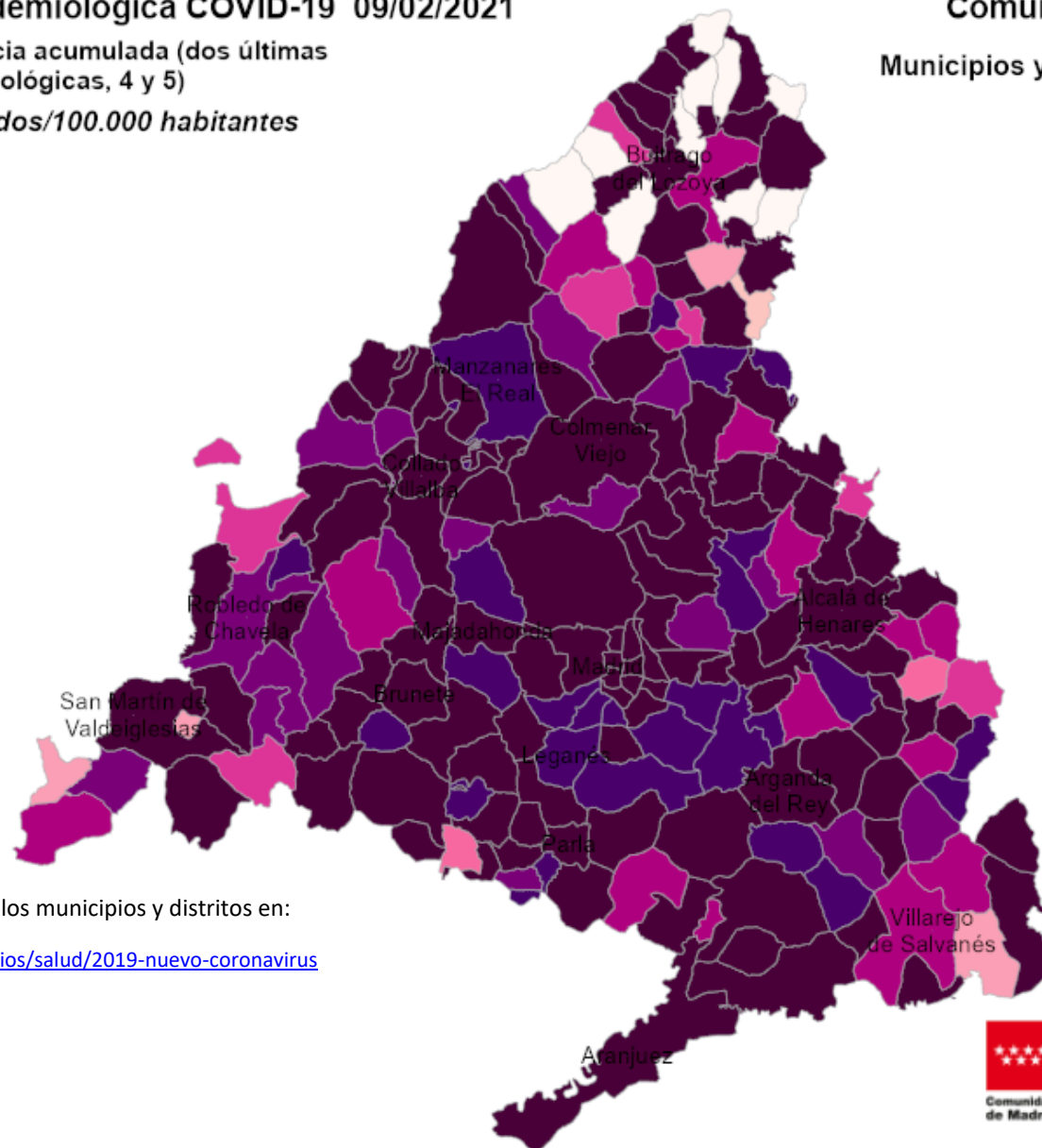
Situación epidemiológica COVID-19 09/02/2021

Tasas de incidencia acumulada (dos últimas semanas epidemiológicas, 4 y 5)

Casos confirmados/100.000 habitantes



Comunidad de Madrid
Municipios y Distritos (Madrid)




Consulta toda la información sobre los municipios y distritos en:

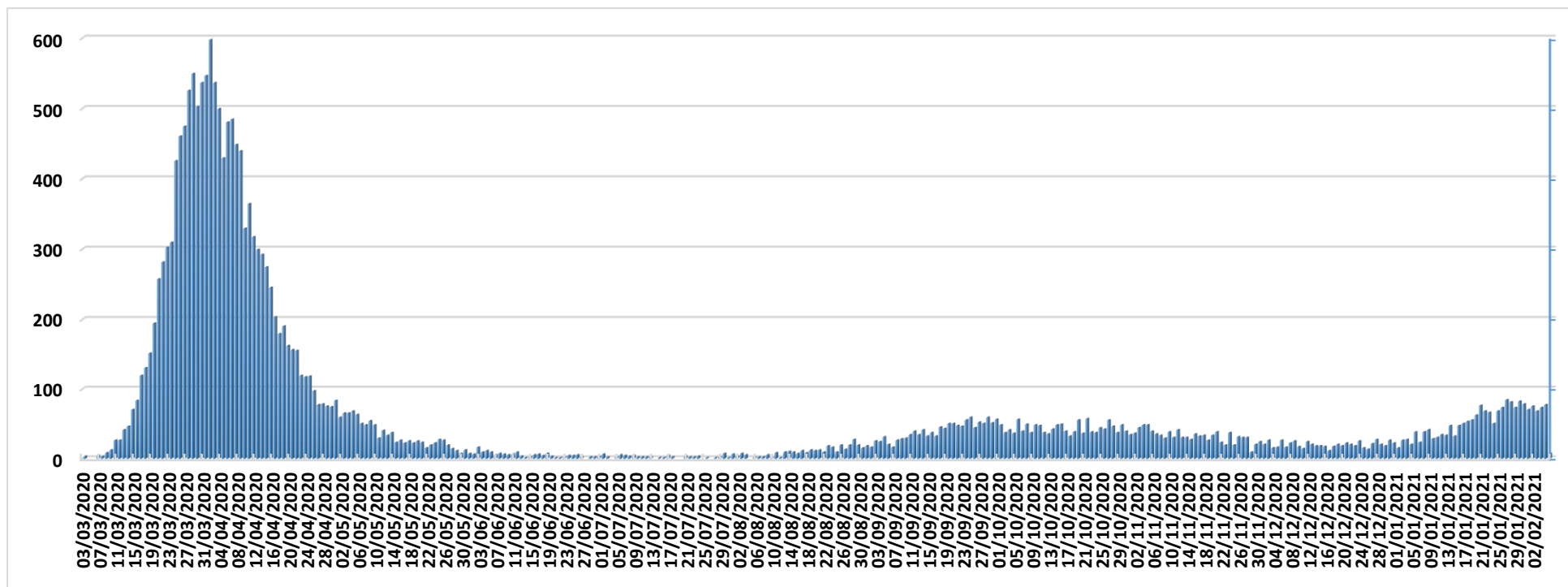
<https://www.comunidad.madrid/servicios/salud/2019-nuevo-coronavirus>

10 Km






Evolución fallecidos



Datos Sanidad Mortuoria *	
Hospitales	15.105
Domicilios	1.267
Centros sociosanitarios	5.041
Otros lugares	30
Total	21.443

*Fallecidos con sospecha o con confirmación de Covid-19 según certificado de defunción.



Fallecidos según edad y sexo

Edad	Mujeres	Hombres	Total
0-9	1	8	9
10-19	3	1	4
20-29	5	9	14
30-39	22	25	47
40-49	57	124	181
50-59	191	469	660
60-69	480	1.168	1.648
70-79	1.387	2.704	4.091
80-89	3.874	4.523	8.397
90>	3.829	2.277	6.106
Edad no confirmada*	134	152	286
Total general	9.983	11.460	21.443

*Sin fecha de nacimiento en el certificado de defunción

