



DATOS COVID-19 COMUNIDAD DE MADRID

1/2/2021.
(Datos cierre día anterior)

CASOS POSITIVOS

1.259
(casos nuevos notificados incorporados)

563
(casos nuevos notificados de las últimas 24h)

537.716
(acumulados)

**Fallecidos
Hospitales**

61
(en el día)

14.243
(acumulado)

**Datos sanidad
mortuoria.**

Fallecidos*

5.025. Centros
socio-sanitarios

14.613. Hospitales

1.247. Domicilios.

30. otros lugares

20.915. (Total)

**Pacientes
Hospitalizados**

4.418
(ingresados en
el día)

89.655
(acumulados)

**Pacientes en
UCI**

718
(ingresados en
el día)

8.413
(acumulados)

**Atención
domiciliaria por
Atención primaria**


16.953
(seguimiento en el
día)

663.951
(acumulados)

**Altas
Hospitalarias**

90
(en el día)

77.327
(acumuladas)



Casos positivos de Covid-19

La Comunidad de Madrid consolida diariamente la serie de casos confirmados, asignando a los casos nuevos notificados la fecha en la que se toma la muestra. Se realiza una actualización diaria de la serie de casos que se adjunta.

Fecha Notificación	Total Diario	Total Acumulado	Fecha Notificación	Total Diario	Total Acumulado	Fecha Notificación	Total Diario	Total Acumulado
25/02/2020	2	2	10/04/2020	1007	55808	25/05/2020	410	83750
26/02/2020	6	8	11/04/2020	624	56432	26/05/2020	630	84380
27/02/2020	5	13	12/04/2020	408	56840	27/05/2020	602	84982
28/02/2020	13	26	13/04/2020	1219	58059	28/05/2020	587	85569
29/02/2020	11	37	14/04/2020	1365	59424	29/05/2020	571	86140
01/03/2020	26	63	15/04/2020	1154	60578	30/05/2020	204	86344
02/03/2020	47	110	16/04/2020	1067	61645	31/05/2020	160	86504
03/03/2020	51	161	17/04/2020	1083	62728	01/06/2020	466	86970
04/03/2020	68	229	18/04/2020	613	63341	02/06/2020	611	87581
05/03/2020	126	355	19/04/2020	271	63612	03/06/2020	620	88201
06/03/2020	212	567	20/04/2020	879	64491	04/06/2020	529	88730
07/03/2020	246	813	21/04/2020	935	65426	05/06/2020	562	89292
08/03/2020	288	1101	22/04/2020	1005	66431	06/06/2020	246	89538
09/03/2020	542	1643	23/04/2020	769	67200	07/06/2020	89	89627
10/03/2020	756	2399	24/04/2020	962	68162	08/06/2020	401	90028
11/03/2020	827	3226	25/04/2020	412	68574	09/06/2020	443	90471
12/03/2020	851	4077	26/04/2020	225	68799	10/06/2020	437	90908
13/03/2020	1029	5106	27/04/2020	995	69794	11/06/2020	478	91386
14/03/2020	954	6060	28/04/2020	957	70751	12/06/2020	538	91924
15/03/2020	846	6906	29/04/2020	903	71654	13/06/2020	166	92090
16/03/2020	1315	8221	30/04/2020	710	72364	14/06/2020	63	92153
17/03/2020	2026	10247	01/05/2020	308	72672	15/06/2020	448	92601
18/03/2020	1832	12079	02/05/2020	201	72873	16/06/2020	429	93030
19/03/2020	2126	14205	03/05/2020	202	73075	17/06/2020	423	93453
20/03/2020	2422	16627	04/05/2020	786	73861	18/06/2020	486	93939
21/03/2020	1728	18355	05/05/2020	791	74652	19/06/2020	540	94479
22/03/2020	1546	19901	06/05/2020	738	75390	20/06/2020	158	94637
23/03/2020	2815	22716	07/05/2020	631	76021	21/06/2020	96	94733
24/03/2020	3013	25729	08/05/2020	637	76658	22/06/2020	245	94978
25/03/2020	3097	28826	09/05/2020	187	76845	23/06/2020	420	95398
26/03/2020	3510	32336	10/05/2020	137	76982	24/06/2020	439	95837
27/03/2020	2504	34840	11/05/2020	670	77652	25/06/2020	412	96249
28/03/2020	1085	35925	12/05/2020	631	78283	26/06/2020	455	96704
29/03/2020	904	36829	13/05/2020	659	78942	27/06/2020	159	96863
30/03/2020	2667	39496	14/05/2020	715	79657	28/06/2020	73	96936
31/03/2020	1940	41436	15/05/2020	425	80082	29/06/2020	250	97186
01/04/2020	1916	43352	16/05/2020	109	80191	30/06/2020	413	97599
02/04/2020	1953	45305	17/05/2020	135	80326	01/07/2020	332	97931
03/04/2020	1900	47205	18/05/2020	517	80843	02/07/2020	322	98253
04/04/2020	951	48156	19/05/2020	579	81422	03/07/2020	407	98660
05/04/2020	582	48738	20/05/2020	630	82052	04/07/2020	168	98828
06/04/2020	1753	50491	21/05/2020	452	82504	05/07/2020	77	98905
07/04/2020	1596	52087	22/05/2020	561	83065	06/07/2020	212	99117
08/04/2020	1608	53695	23/05/2020	167	83232	07/07/2020	371	99488
09/04/2020	1106	54801	24/05/2020	108	83340	08/07/2020	319	99807

Casos positivos de Covid-19


La Comunidad de Madrid consolida diariamente la serie de casos confirmados, asignando a los casos nuevos notificados la fecha en la que se toma la muestra. Se realiza una actualización diaria de la serie de casos que se adjunta.

Fecha Notificación	Total Diario	Total Acumulado	Fecha Notificación	Total Diario	Total Acumulado	Fecha Notificación	Total Diario	Total Acumulado
09/07/2020	310	100117	23/08/2020	686	150557	07/10/2020	2919	297538
10/07/2020	469	100586	24/08/2020	1466	152023	08/10/2020	2799	300337
11/07/2020	144	100730	25/08/2020	4223	156246	09/10/2020	2972	303309
12/07/2020	84	100814	26/08/2020	3665	159911	10/10/2020	648	303957
13/07/2020	251	101065	27/08/2020	3541	163452	11/10/2020	554	304511
14/07/2020	454	101519	28/08/2020	4715	168167	12/10/2020	540	305051
15/07/2020	383	101902	29/08/2020	1201	169368	13/10/2020	2684	307735
16/07/2020	318	102220	30/08/2020	979	170347	14/10/2020	2821	310556
17/07/2020	513	102733	31/08/2020	1617	171964	15/10/2020	2584	313140
18/07/2020	163	102896	01/09/2020	4224	176188	16/10/2020	2792	315932
19/07/2020	97	102993	02/09/2020	3819	180007	17/10/2020	664	316596
20/07/2020	305	103298	03/09/2020	3767	183774	18/10/2020	507	317103
21/07/2020	492	103790	04/09/2020	5162	188936	19/10/2020	2331	319434
22/07/2020	458	104248	05/09/2020	1674	190610	20/10/2020	2629	322063
23/07/2020	504	104752	06/09/2020	1071	191681	21/10/2020	2458	324521
24/07/2020	783	105535	07/09/2020	1891	193572	22/10/2020	2258	326779
25/07/2020	264	105799	08/09/2020	4932	198504	23/10/2020	2466	329245
26/07/2020	159	105958	09/09/2020	4898	203402	24/10/2020	587	329832
27/07/2020	448	106406	10/09/2020	4648	208050	25/10/2020	522	330354
28/07/2020	849	107255	11/09/2020	6249	214299	26/10/2020	2107	332461
29/07/2020	812	108067	12/09/2020	2062	216361	27/10/2020	2256	334717
30/07/2020	982	109049	13/09/2020	1455	217816	28/10/2020	2029	336746
31/07/2020	1400	110449	14/09/2020	2377	220193	29/10/2020	2042	338788
01/08/2020	415	110864	15/09/2020	5997	226190	30/10/2020	2211	340999
02/08/2020	238	111102	16/09/2020	5534	231724	31/10/2020	537	341536
03/08/2020	725	111827	17/09/2020	5367	237091	01/11/2020	476	342012
04/08/2020	1513	113340	18/09/2020	7225	244316	02/11/2020	555	342567
05/08/2020	1374	114714	19/09/2020	1757	246073	03/11/2020	2112	344679
06/08/2020	1533	116247	20/09/2020	1096	247169	04/11/2020	2044	346723
07/08/2020	2105	118352	21/09/2020	2267	249436	05/11/2020	1818	348541
08/08/2020	633	118985	22/09/2020	5147	254583	06/11/2020	2003	350544
09/08/2020	397	119382	23/09/2020	4723	259306	07/11/2020	543	351087
10/08/2020	923	120305	24/09/2020	4381	263687	08/11/2020	416	351503
11/08/2020	2512	122817	25/09/2020	5414	269101	09/11/2020	992	352495
12/08/2020	2232	125049	26/09/2020	1421	270522	10/11/2020	1729	354224
13/08/2020	2486	127535	27/09/2020	901	271423	11/11/2020	1643	355867
14/08/2020	3355	130890	28/09/2020	1789	273212	12/11/2020	1521	357388
15/08/2020	934	131824	29/09/2020	4216	277428	13/11/2020	1560	358948
16/08/2020	537	132361	30/09/2020	3557	280985	14/11/2020	392	359340
17/08/2020	1313	133674	01/10/2020	3068	284053	15/11/2020	319	359659
18/08/2020	3564	137238	02/10/2020	3780	287833	16/11/2020	1227	360886
19/08/2020	3386	140624	03/10/2020	966	288799	17/11/2020	1358	362244
20/08/2020	3260	143884	04/10/2020	464	289263	18/11/2020	1254	363498
21/08/2020	4656	148540	05/10/2020	2181	291444	19/11/2020	1077	364575
22/08/2020	1331	149871	06/10/2020	3175	294619	20/11/2020	1189	365764

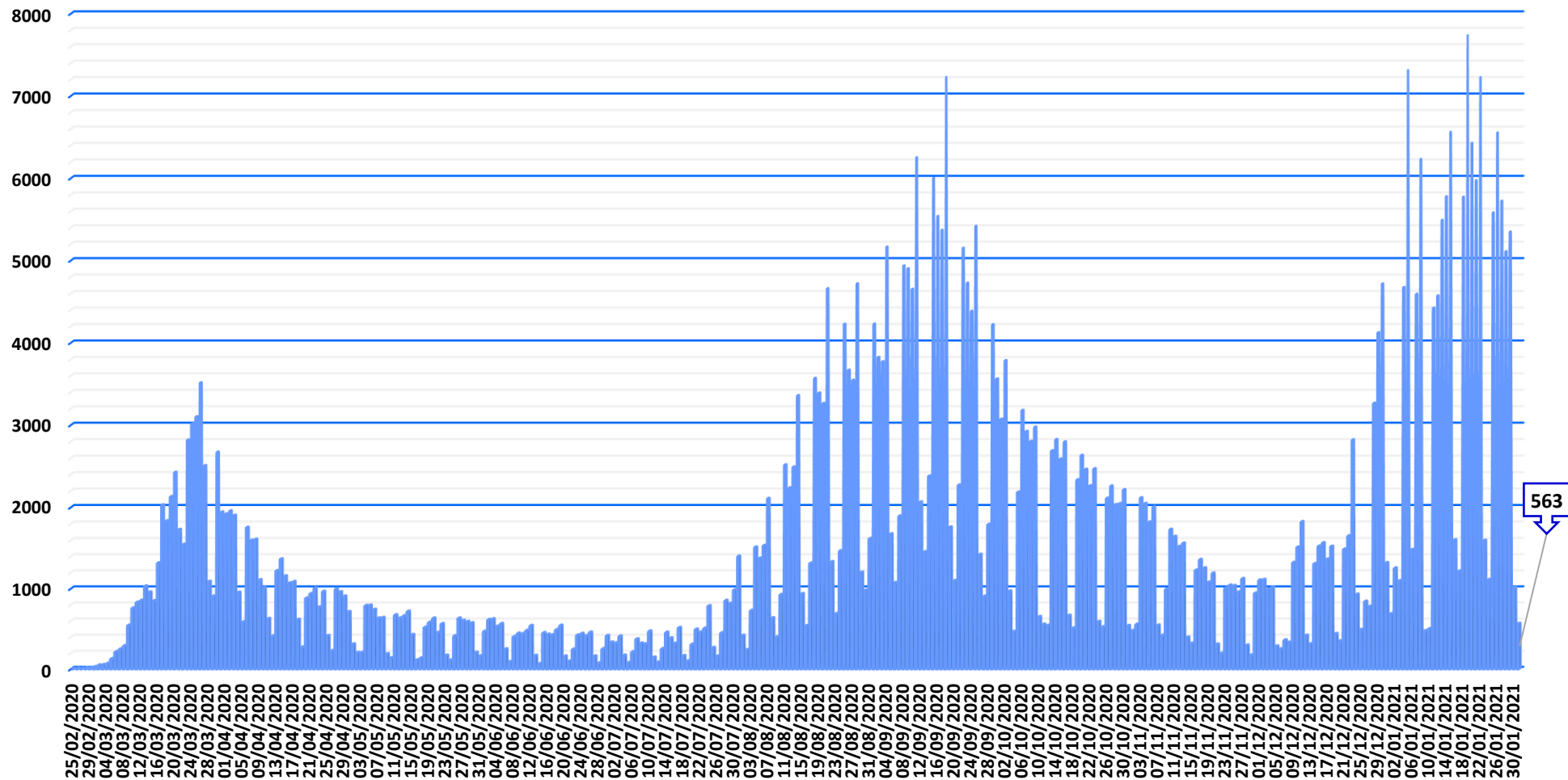
Casos positivos de Covid-19

La Comunidad de Madrid consolida diariamente la serie de casos confirmados, asignando a los casos nuevos notificados la fecha en la que se toma la muestra. Se realiza una actualización diaria de la serie de casos que se adjunta.


Fecha Notificación	Total Diario	Total Acumulado	Fecha Notificación	Total Diario	Total Acumulado
21/11/2020	307	366071	05/01/2021	7308	429124
22/11/2020	194	366265	06/01/2021	1482	430606
23/11/2020	1005	367270	07/01/2021	4587	435193
24/11/2020	1040	368310	08/01/2021	6228	441421
25/11/2020	1034	369344	09/01/2021	473	441894
26/11/2020	955	370299	10/01/2021	498	442392
27/11/2020	1120	371419	11/01/2021	4419	446811
28/11/2020	294	371713	12/01/2021	4569	451380
29/11/2020	172	371885	13/01/2021	5486	456866
30/11/2020	941	372826	14/01/2021	5774	462640
01/12/2020	1103	373929	15/01/2021	6557	469197
02/12/2020	1110	375039	16/01/2021	1601	470798
03/12/2020	990	376029	17/01/2021	1214	472012
04/12/2020	1017	377046	18/01/2021	5770	477782
05/12/2020	283	377329	19/01/2021	7745	485527
06/12/2020	249	377578	20/01/2021	6423	491950
07/12/2020	359	377937	21/01/2021	5970	497920
08/12/2020	331	378268	22/01/2021	7223	505143
09/12/2020	1321	379589	23/01/2021	1594	506737
10/12/2020	1513	381102	24/01/2021	1109	507846
11/12/2020	1822	382924	25/01/2021	5578	513424
12/12/2020	416	383340	26/01/2021	6550	519974
13/12/2020	311	383651	27/01/2021	5720	525694
14/12/2020	1306	384957	28/01/2021	5105	530799
15/12/2020	1524	386481	29/01/2021	5345	536144
16/12/2020	1565	388046	30/01/2021	1009	537153
17/12/2020	1364	389410	31/01/2021	563	537716
18/12/2020	1522	390932			
19/12/2020	437	391369			
20/12/2020	348	391717			
21/12/2020	1487	393204			
22/12/2020	1650	394854			
23/12/2020	2817	397671			
24/12/2020	928	398599			
25/12/2020	488	399087			
26/12/2020	839	399926			
27/12/2020	776	400702			
28/12/2020	3262	403964			
29/12/2020	4119	408083			
30/12/2020	4713	412796			
31/12/2020	1319	414115			
01/01/2021	684	414799			
02/01/2021	1253	416052			
03/01/2021	1094	417146			
04/01/2021	4670	421816			



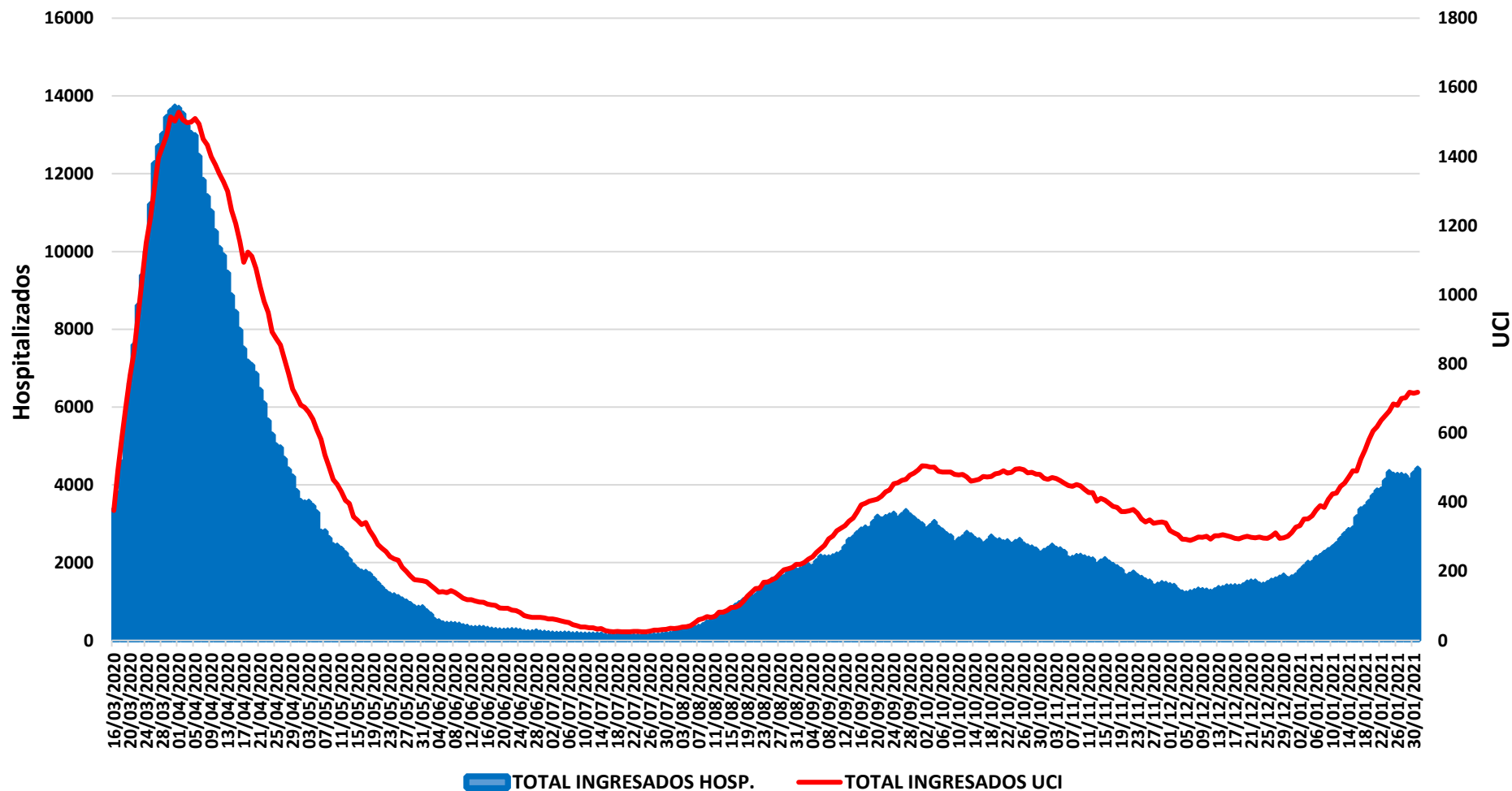
Evolución casos positivos de Covid-19




Fuente: Dirección General de Salud Pública.



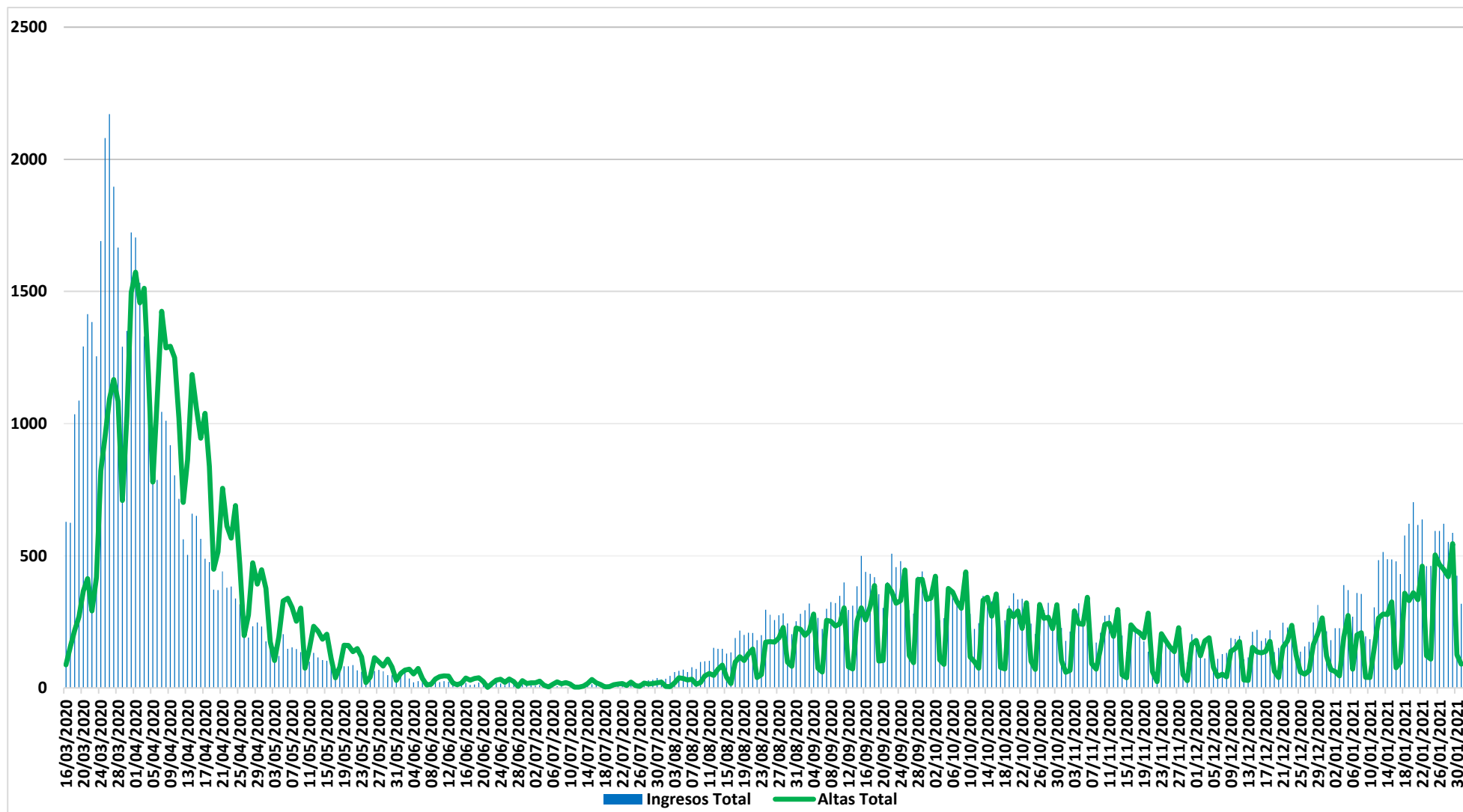
Evolución casos hospitalizados y UCI




Fuente: SERMAS y hospitales privados.



Evolución ingresos y altas






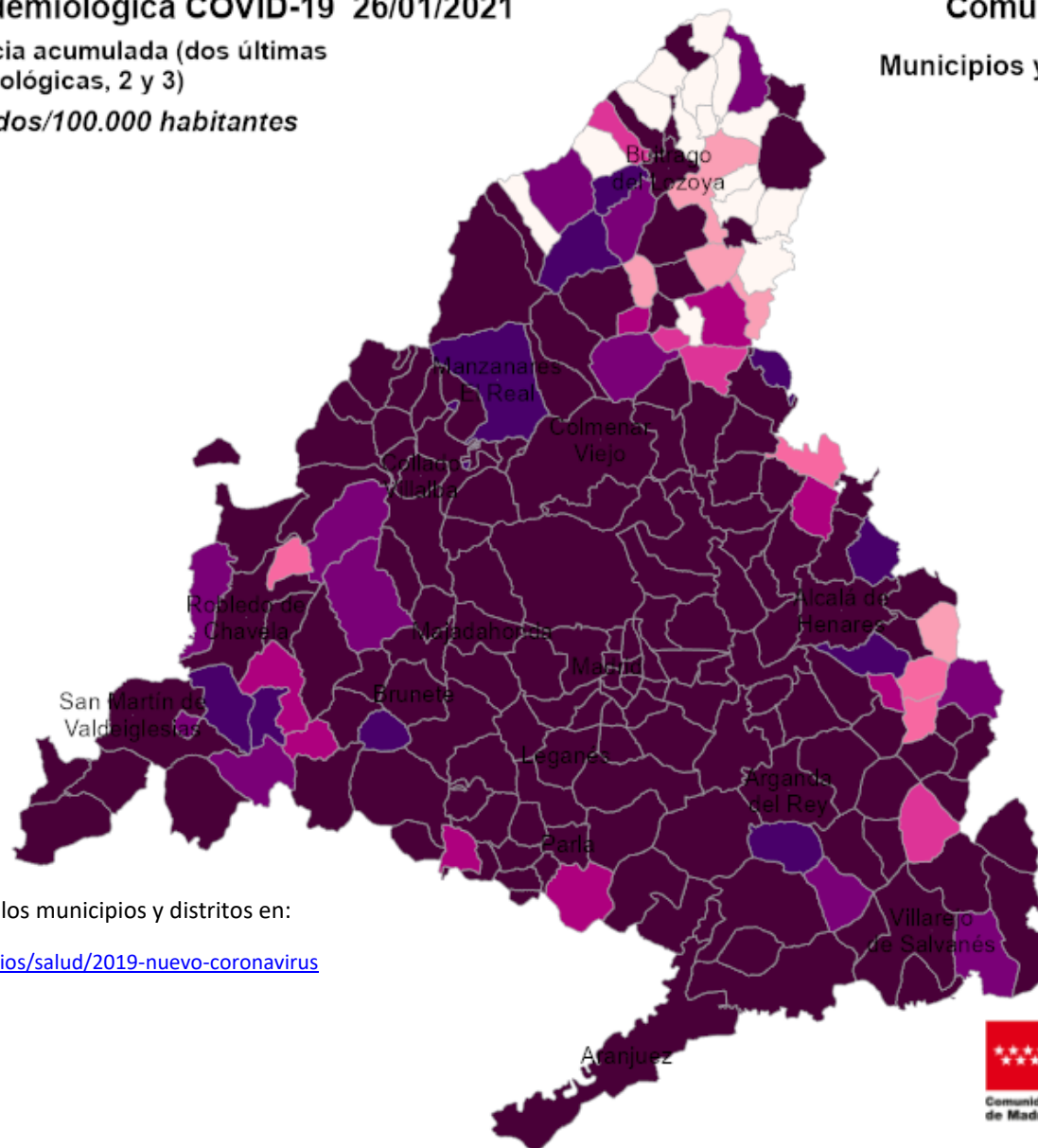
Situación epidemiológica COVID-19 26/01/2021

Tasas de incidencia acumulada (dos últimas semanas epidemiológicas, 2 y 3)

Casos confirmados/100.000 habitantes



Comunidad de Madrid
Municipios y Distritos (Madrid)




Consulta toda la información sobre los municipios y distritos en:

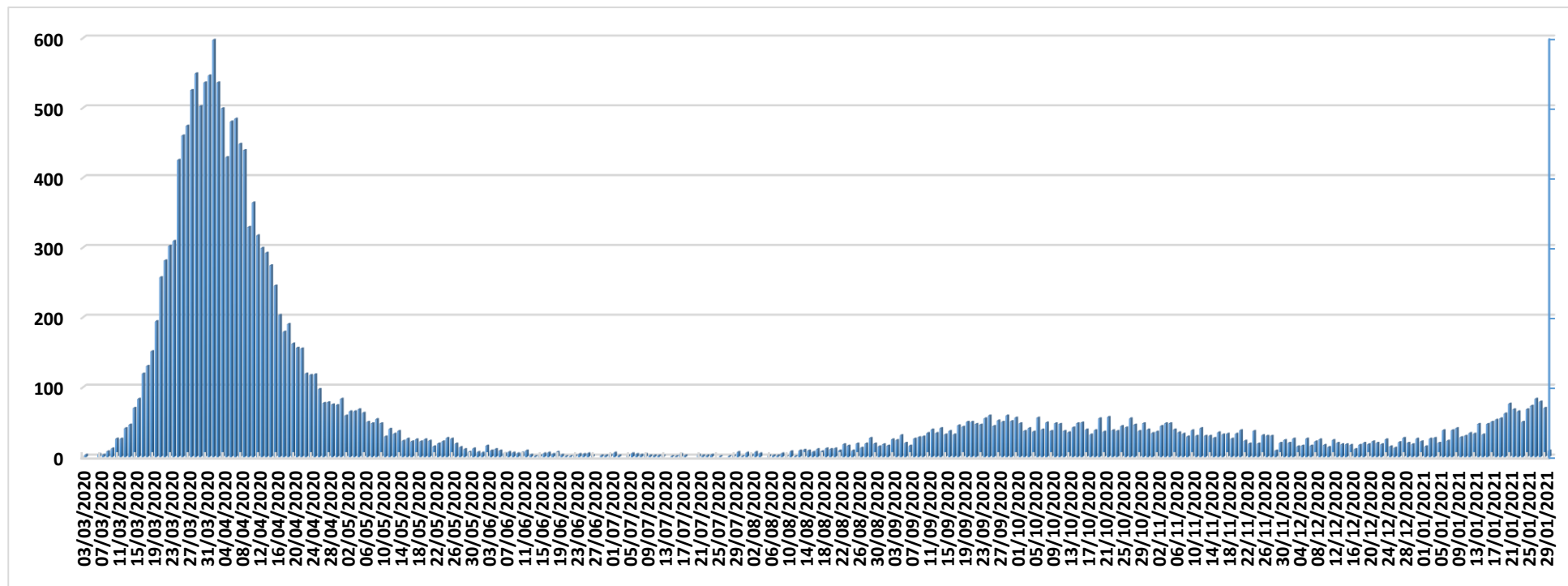
<https://www.comunidad.madrid/servicios/salud/2019-nuevo-coronavirus>

10 Km





Evolución fallecidos



Datos Sanidad Mortuoria *	
Hospitales	14.613
Domicilios	1.247
Centros sociosanitarios	5.025
Otros lugares	30
Total	20.915

*Fallecidos con sospecha o con confirmación de Covid-19 según certificado de defunción.



Fallecidos según edad y sexo

Edad	Mujeres	Hombres	Total
0-9	1	8	9
10-19	3	1	4
20-29	5	9	14
30-39	21	25	46
40-49	57	121	178
50-59	186	461	647
60-69	464	1.132	1.596
70-79	1.338	2.623	3.961
80-89	3.785	4.393	8.178
90>	3.771	2.225	5.996
Edad no confirmada*	134	152	286
Total general	9.765	11.150	20.915

*Sin fecha de nacimiento en el certificado de defunción

