

DATOS COVID-19 COMUNIDAD DE MADRID

25/1/2021.
(Datos cierre día anterior)

CASOS POSITIVOS

1.249
(casos nuevos notificados incorporados)

657
(casos nuevos notificados de las ultimas 24h)

505.788
(acumulados)

**Fallecidos
Hospitales**

58
(en el día)

13.778
(acumulado)

**Datos sanidad
mortuoria.**

Fallecidos*

5.007. Centros
socio-sanitarios

14.151. Hospitales

1.228. Domicilios.

30. otros lugares

20.416. (Total)

**Pacientes
Hospitalizados**

4.331
(ingresados en
el día)

86.309
(acumulados)

**Pacientes en
UCI**

663
(ingresados en
el día)

8.069
(acumulados)

**Atención
domiciliaria por
Atención primaria**

16.544
(seguimiento en el
día)

637.903
(acumulados)

**Altas
Hospitalarias**

109
(en el día)

74.727
(acumuladas)

Casos positivos de Covid-19

La Comunidad de Madrid consolida diariamente la serie de casos confirmados, asignando a los casos nuevos notificados la fecha en la que se toma la muestra. Se realiza una actualización diaria de la serie de casos que se adjunta.

Fecha Notificación	Total Diario	Total Acumulado	Fecha Notificación	Total Diario	Total Acumulado	Fecha Notificación	Total Diario	Total Acumulado
25/02/2020	2	2	10/04/2020	1008	55806	25/05/2020	410	83741
26/02/2020	6	8	11/04/2020	624	56430	26/05/2020	630	84371
27/02/2020	5	13	12/04/2020	408	56838	27/05/2020	602	84973
28/02/2020	13	26	13/04/2020	1219	58057	28/05/2020	587	85560
29/02/2020	11	37	14/04/2020	1366	59423	29/05/2020	570	86130
01/03/2020	26	63	15/04/2020	1154	60577	30/05/2020	204	86334
02/03/2020	47	110	16/04/2020	1067	61644	31/05/2020	160	86494
03/03/2020	51	161	17/04/2020	1083	62727	01/06/2020	466	86960
04/03/2020	68	229	18/04/2020	613	63340	02/06/2020	611	87571
05/03/2020	126	355	19/04/2020	272	63612	03/06/2020	620	88191
06/03/2020	212	567	20/04/2020	878	64490	04/06/2020	528	88719
07/03/2020	246	813	21/04/2020	934	65424	05/06/2020	562	89281
08/03/2020	288	1101	22/04/2020	1005	66429	06/06/2020	246	89527
09/03/2020	542	1643	23/04/2020	769	67198	07/06/2020	89	89616
10/03/2020	756	2399	24/04/2020	962	68160	08/06/2020	401	90017
11/03/2020	827	3226	25/04/2020	412	68572	09/06/2020	444	90461
12/03/2020	851	4077	26/04/2020	225	68797	10/06/2020	437	90898
13/03/2020	1029	5106	27/04/2020	995	69792	11/06/2020	478	91376
14/03/2020	954	6060	28/04/2020	957	70749	12/06/2020	538	91914
15/03/2020	846	6906	29/04/2020	901	71650	13/06/2020	166	92080
16/03/2020	1315	8221	30/04/2020	709	72359	14/06/2020	63	92143
17/03/2020	2026	10247	01/05/2020	308	72667	15/06/2020	448	92591
18/03/2020	1832	12079	02/05/2020	201	72868	16/06/2020	428	93019
19/03/2020	2126	14205	03/05/2020	202	73070	17/06/2020	423	93442
20/03/2020	2423	16628	04/05/2020	787	73857	18/06/2020	486	93928
21/03/2020	1728	18356	05/05/2020	791	74648	19/06/2020	540	94468
22/03/2020	1546	19902	06/05/2020	737	75385	20/06/2020	158	94626
23/03/2020	2815	22717	07/05/2020	631	76016	21/06/2020	96	94722
24/03/2020	3013	25730	08/05/2020	638	76654	22/06/2020	245	94967
25/03/2020	3097	28827	09/05/2020	187	76841	23/06/2020	419	95386
26/03/2020	3510	32337	10/05/2020	137	76978	24/06/2020	438	95824
27/03/2020	2505	34842	11/05/2020	670	77648	25/06/2020	413	96237
28/03/2020	1085	35927	12/05/2020	630	78278	26/06/2020	455	96692
29/03/2020	904	36831	13/05/2020	658	78936	27/06/2020	159	96851
30/03/2020	2667	39498	14/05/2020	714	79650	28/06/2020	73	96924
31/03/2020	1939	41437	15/05/2020	425	80075	29/06/2020	250	97174
01/04/2020	1916	43353	16/05/2020	109	80184	30/06/2020	413	97587
02/04/2020	1954	45307	17/05/2020	135	80319	01/07/2020	332	97919
03/04/2020	1899	47206	18/05/2020	517	80836	02/07/2020	323	98242
04/04/2020	951	48157	19/05/2020	579	81415	03/07/2020	407	98649
05/04/2020	582	48739	20/05/2020	628	82043	04/07/2020	168	98817
06/04/2020	1753	50492	21/05/2020	451	82494	05/07/2020	77	98894
07/04/2020	1595	52087	22/05/2020	562	83056	06/07/2020	212	99106
08/04/2020	1604	53691	23/05/2020	167	83223	07/07/2020	371	99477
09/04/2020	1107	54798	24/05/2020	108	83331	08/07/2020	319	99796

Casos positivos de Covid-19

La Comunidad de Madrid consolida diariamente la serie de casos confirmados, asignando a los casos nuevos notificados la fecha en la que se toma la muestra. Se realiza una actualización diaria de la serie de casos que se adjunta.

Fecha Notificación	Total Diario	Total Acumulado	Fecha Notificación	Total Diario	Total Acumulado	Fecha Notificación	Total Diario	Total Acumulado
09/07/2020	310	100106	23/08/2020	686	150534	07/10/2020	2917	297500
10/07/2020	469	100575	24/08/2020	1465	151999	08/10/2020	2799	300299
11/07/2020	143	100718	25/08/2020	4223	156222	09/10/2020	2972	303271
12/07/2020	84	100802	26/08/2020	3665	159887	10/10/2020	648	303919
13/07/2020	251	101053	27/08/2020	3541	163428	11/10/2020	554	304473
14/07/2020	454	101507	28/08/2020	4715	168143	12/10/2020	540	305013
15/07/2020	383	101890	29/08/2020	1201	169344	13/10/2020	2684	307697
16/07/2020	318	102208	30/08/2020	979	170323	14/10/2020	2821	310518
17/07/2020	513	102721	31/08/2020	1616	171939	15/10/2020	2584	313102
18/07/2020	163	102884	01/09/2020	4223	176162	16/10/2020	2792	315894
19/07/2020	97	102981	02/09/2020	3819	179981	17/10/2020	664	316558
20/07/2020	305	103286	03/09/2020	3767	183748	18/10/2020	506	317064
21/07/2020	492	103778	04/09/2020	5162	188910	19/10/2020	2332	319396
22/07/2020	458	104236	05/09/2020	1674	190584	20/10/2020	2628	322024
23/07/2020	504	104740	06/09/2020	1071	191655	21/10/2020	2458	324482
24/07/2020	783	105523	07/09/2020	1891	193546	22/10/2020	2259	326741
25/07/2020	264	105787	08/09/2020	4932	198478	23/10/2020	2467	329208
26/07/2020	159	105946	09/09/2020	4898	203376	24/10/2020	587	329795
27/07/2020	448	106394	10/09/2020	4648	208024	25/10/2020	522	330317
28/07/2020	849	107243	11/09/2020	6248	214272	26/10/2020	2106	332423
29/07/2020	812	108055	12/09/2020	2062	216334	27/10/2020	2256	334679
30/07/2020	982	109037	13/09/2020	1455	217789	28/10/2020	2030	336709
31/07/2020	1399	110436	14/09/2020	2374	220163	29/10/2020	2042	338751
01/08/2020	415	110851	15/09/2020	5996	226159	30/10/2020	2210	340961
02/08/2020	237	111088	16/09/2020	5534	231693	31/10/2020	537	341498
03/08/2020	724	111812	17/09/2020	5367	237060	01/11/2020	476	341974
04/08/2020	1513	113325	18/09/2020	7225	244285	02/11/2020	555	342529
05/08/2020	1374	114699	19/09/2020	1757	246042	03/11/2020	2110	344639
06/08/2020	1533	116232	20/09/2020	1096	247138	04/11/2020	2043	346682
07/08/2020	2105	118337	21/09/2020	2267	249405	05/11/2020	1816	348498
08/08/2020	633	118970	22/09/2020	5147	254552	06/11/2020	2003	350501
09/08/2020	397	119367	23/09/2020	4721	259273	07/11/2020	543	351044
10/08/2020	923	120290	24/09/2020	4382	263655	08/11/2020	416	351460
11/08/2020	2511	122801	25/09/2020	5414	269069	09/11/2020	992	352452
12/08/2020	2232	125033	26/09/2020	1421	270490	10/11/2020	1728	354180
13/08/2020	2486	127519	27/09/2020	901	271391	11/11/2020	1643	355823
14/08/2020	3354	130873	28/09/2020	1789	273180	12/11/2020	1521	357344
15/08/2020	934	131807	29/09/2020	4216	277396	13/11/2020	1560	358904
16/08/2020	537	132344	30/09/2020	3557	280953	14/11/2020	392	359296
17/08/2020	1312	133656	01/10/2020	3068	284021	15/11/2020	319	359615
18/08/2020	3563	137219	02/10/2020	3779	287800	16/11/2020	1227	360842
19/08/2020	3386	140605	03/10/2020	965	288765	17/11/2020	1357	362199
20/08/2020	3260	143865	04/10/2020	464	289229	18/11/2020	1255	363454
21/08/2020	4653	148518	05/10/2020	2181	291410	19/11/2020	1077	364531
22/08/2020	1330	149848	06/10/2020	3173	294583	20/11/2020	1188	365719

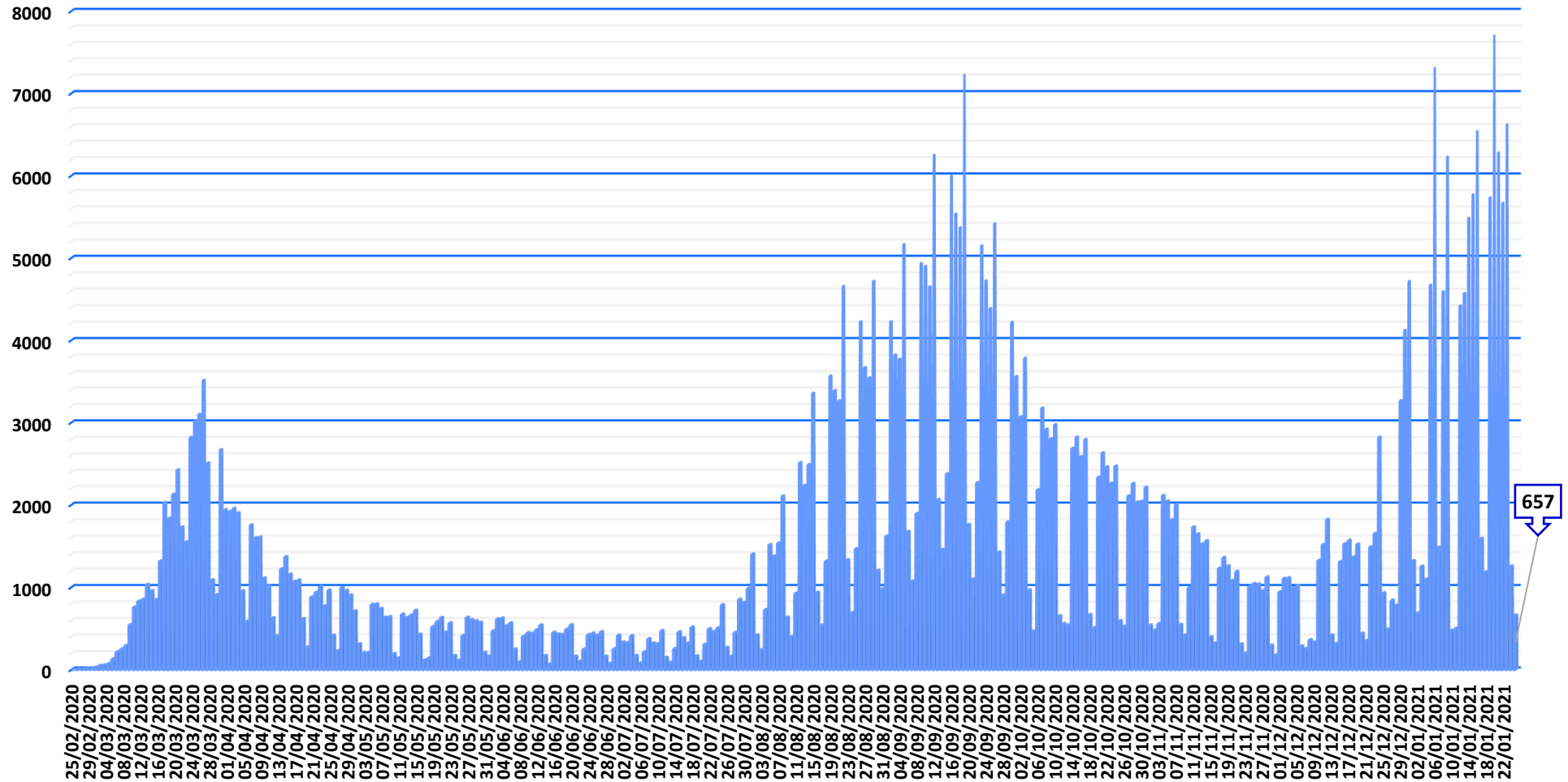
Casos positivos de Covid-19

La Comunidad de Madrid consolida diariamente la serie de casos confirmados, asignando a los casos nuevos notificados la fecha en la que se toma la muestra. Se realiza una actualización diaria de la serie de casos que se adjunta.


Fecha Notificación	Total Diario	Total Acumulado	Fecha Notificación	Total Diario	Total Acumulado
21/11/2020	307	366026	05/01/2021	7307	429070
22/11/2020	194	366220	06/01/2021	1482	430552
23/11/2020	1004	367224	07/01/2021	4588	435140
24/11/2020	1040	368264	08/01/2021	6226	441366
25/11/2020	1034	369298	09/01/2021	473	441839
26/11/2020	955	370253	10/01/2021	498	442337
27/11/2020	1120	371373	11/01/2021	4414	446751
28/11/2020	294	371667	12/01/2021	4568	451319
29/11/2020	172	371839	13/01/2021	5481	456800
30/11/2020	941	372780	14/01/2021	5768	462568
01/12/2020	1103	373883	15/01/2021	6537	469105
02/12/2020	1109	374992	16/01/2021	1588	470693
03/12/2020	991	375983	17/01/2021	1182	471875
04/12/2020	1015	376998	18/01/2021	5730	477605
05/12/2020	283	377281	19/01/2021	7711	485316
06/12/2020	250	377531	20/01/2021	6277	491593
07/12/2020	359	377890	21/01/2021	5665	497258
08/12/2020	331	378221	22/01/2021	6619	503877
09/12/2020	1322	379543	23/01/2021	1254	505131
10/12/2020	1513	381056	24/01/2021	657	505788
11/12/2020	1820	382876			
12/12/2020	415	383291			
13/12/2020	311	383602			
14/12/2020	1307	384909			
15/12/2020	1523	386432			
16/12/2020	1565	387997			
17/12/2020	1363	389360			
18/12/2020	1520	390880			
19/12/2020	437	391317			
20/12/2020	348	391665			
21/12/2020	1487	393152			
22/12/2020	1650	394802			
23/12/2020	2819	397621			
24/12/2020	928	398549			
25/12/2020	488	399037			
26/12/2020	838	399875			
27/12/2020	777	400652			
28/12/2020	3263	403915			
29/12/2020	4119	408034			
30/12/2020	4713	412747			
31/12/2020	1318	414065			
01/01/2021	684	414749			
02/01/2021	1252	416001			
03/01/2021	1094	417095			
04/01/2021	4668	421763			



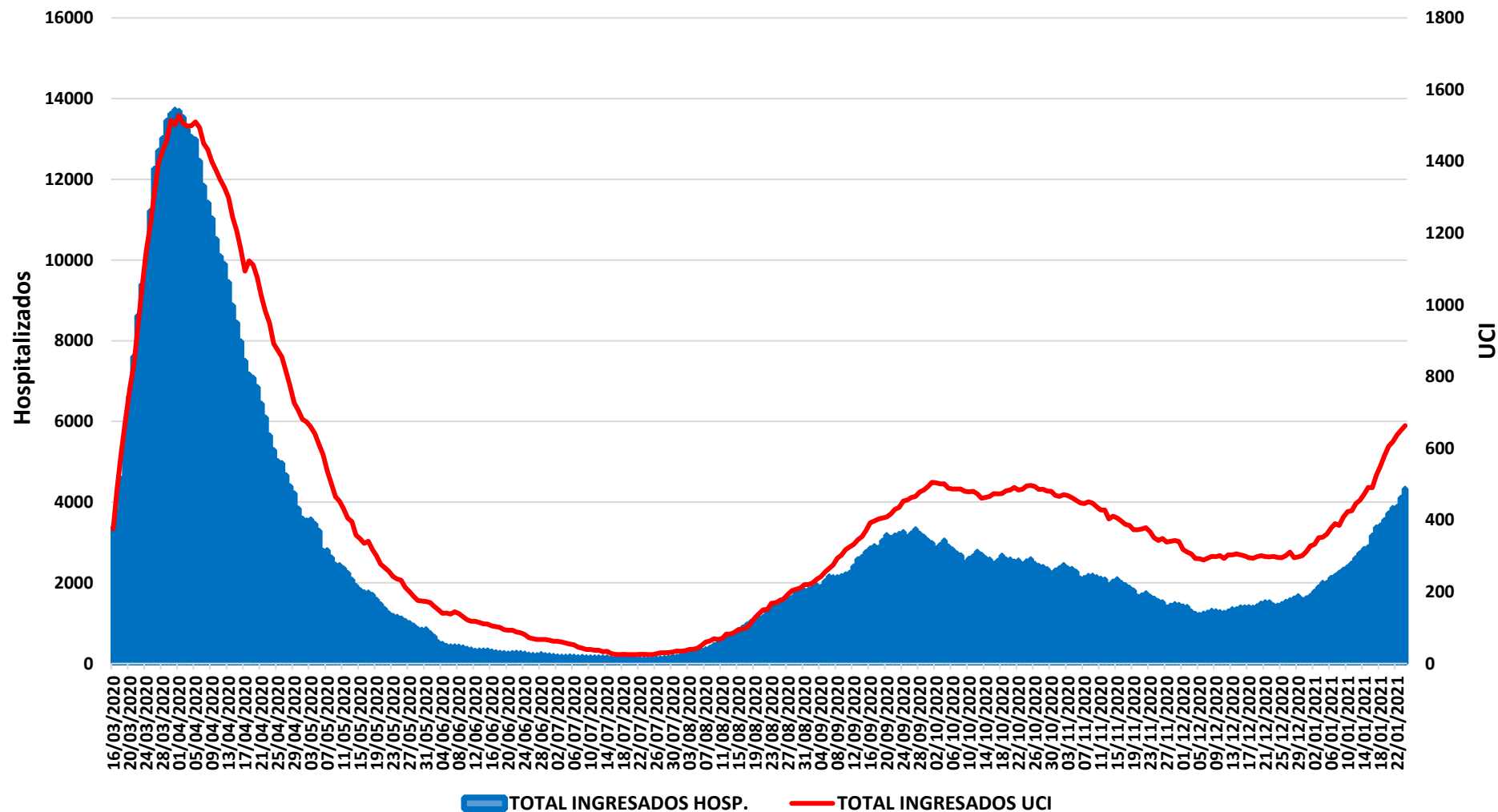
Evolución casos positivos de Covid-19




Fuente: Dirección General de Salud Pública.



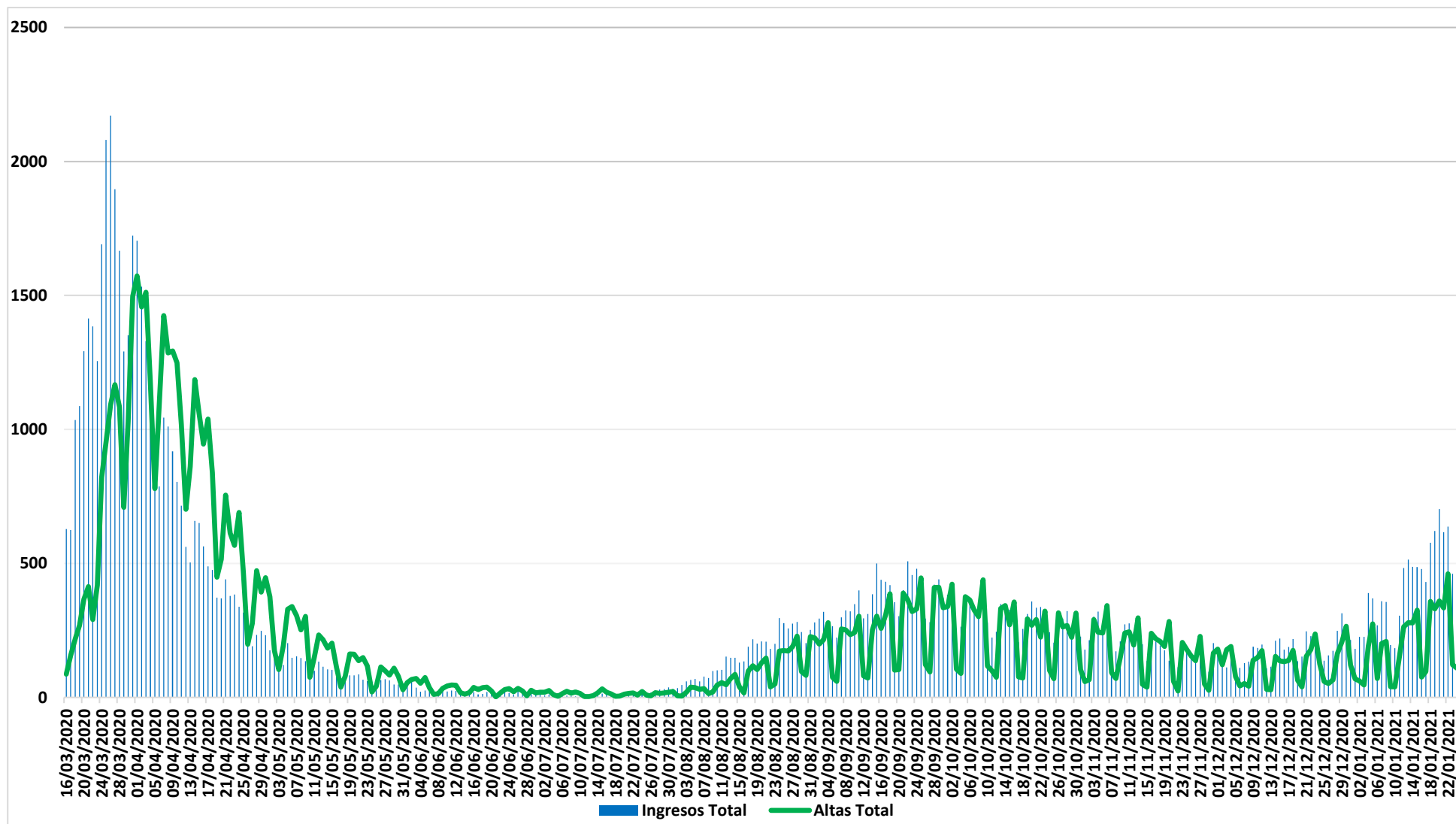
Evolución casos hospitalizados y UCI



Fuente: SERMAS y hospitales privados.



Evolución ingresos y altas





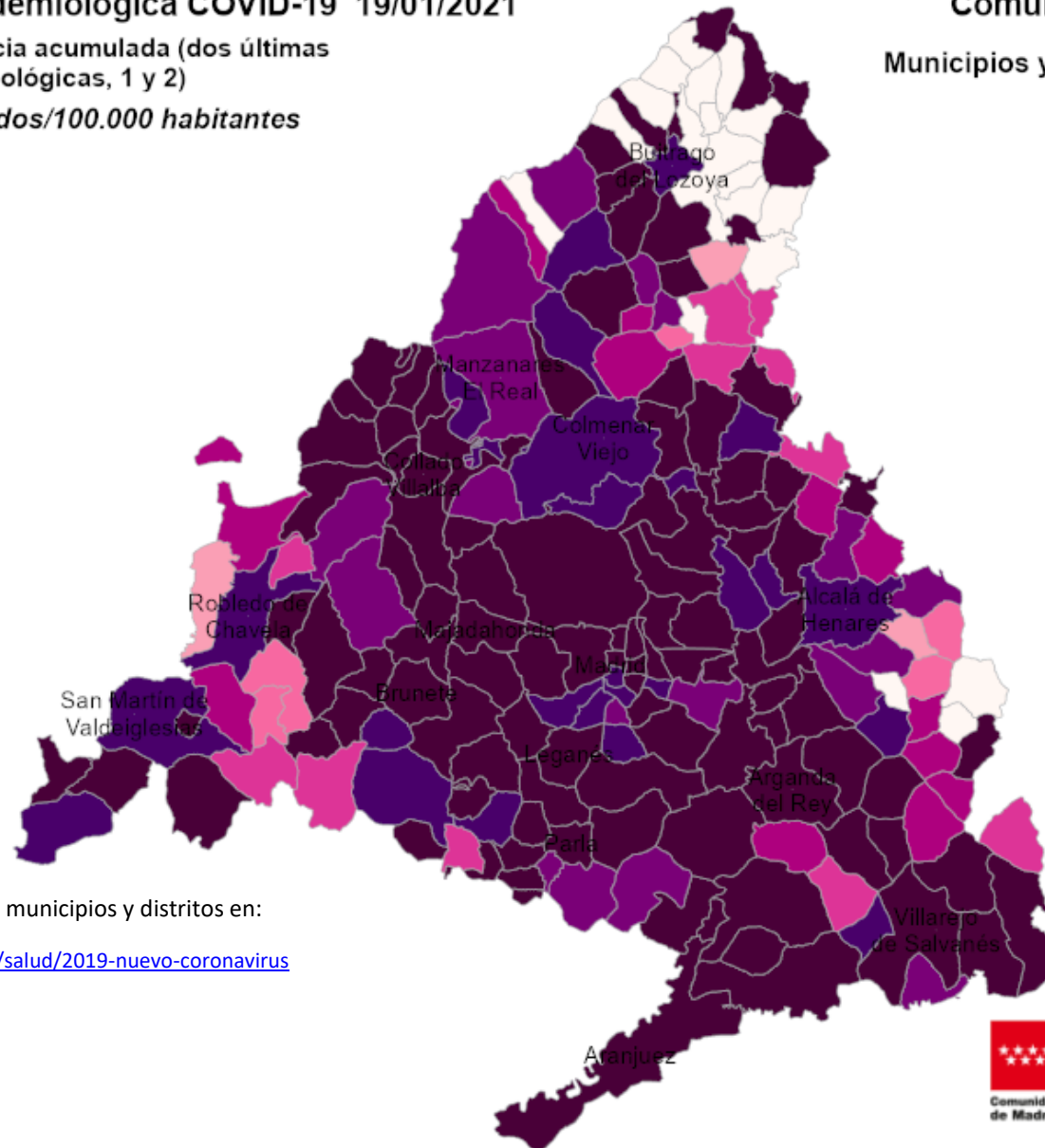
Situación epidemiológica COVID-19 19/01/2021

Tasas de incidencia acumulada (dos últimas semanas epidemiológicas, 1 y 2)

Casos confirmados/100.000 habitantes



Comunidad de Madrid Municipios y Distritos (Madrid)




Consulta toda la información sobre los municipios y distritos en:

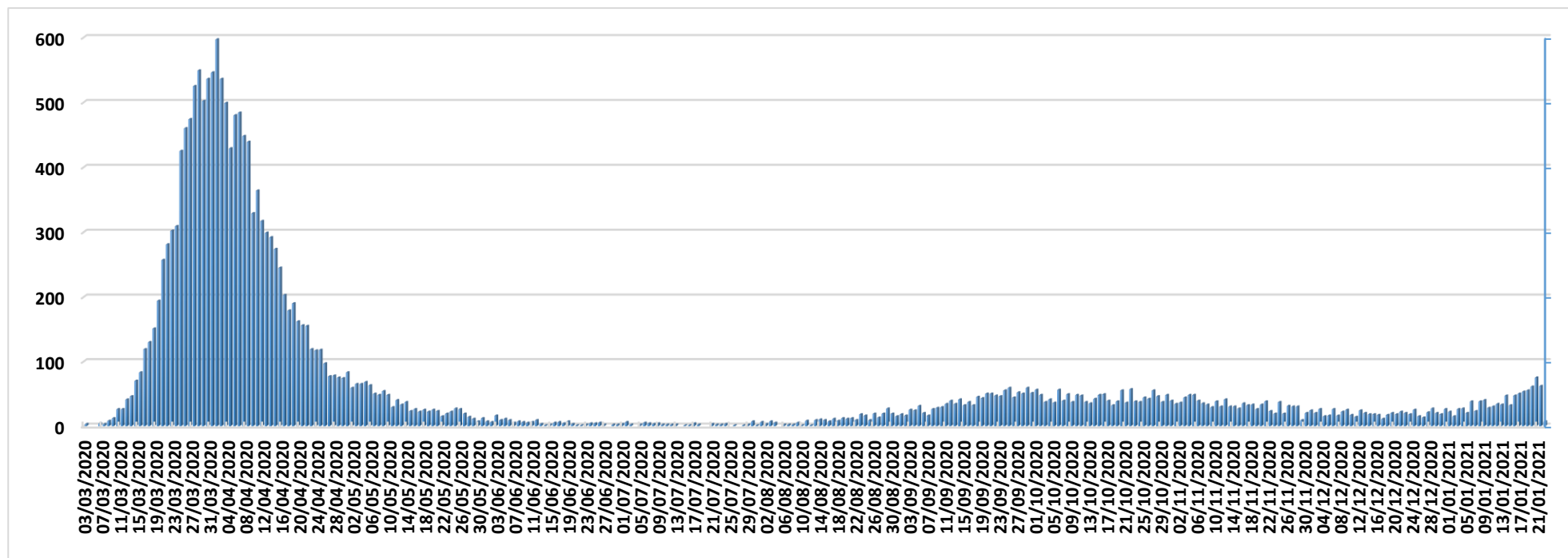
<https://www.comunidad.madrid/servicios/salud/2019-nuevo-coronavirus>

10 Km





Evolución fallecidos



Datos Sanidad Mortuoria *	
Hospitales	14.151
Domicilios	1.228
Centros sociosanitarios	5.007
Otros lugares	30
Total	20.416

*Fallecidos con sospecha o con confirmación de Covid-19 según certificado de defunción.



Fallecidos según edad y sexo

Edad	Mujeres	Hombres	Total
0-9	1	8	9
10-19	3	1	4
20-29	5	8	13
30-39	21	24	45
40-49	56	118	174
50-59	184	450	634
60-69	447	1.102	1.549
70-79	1.301	2.557	3.858
80-89	3.686	4.293	7.979
90>	3.689	2.176	5.865
Edad no confirmada*	134	152	286
Total general	9.527	10.889	20.416

*Sin fecha de nacimiento en el certificado de defunción

