

## DATOS COVID-19 COMUNIDAD DE MADRID

19/1/2021.  
(Datos cierre día anterior)

### CASOS POSITIVOS

**5.616**

(casos nuevos notificados incorporados)

**4.481**

(casos nuevos notificados de las últimas 24h)

**475.517**

(acumulados)

### Fallecidos Hospitales

**47**

(en el día)

**13.450**

(acumulado)

### Datos sanidad mortuoria.

#### Fallecidos\*

4.993. Centros  
socio-sanitarios

13.742. Hospitales

1.196. Domicilios.

30. otros lugares

**19.961. (Total)**

### Pacientes Hospitalizados

**3.425**

(ingresados en  
el día)

**83.128**  
(acumulados)

### Pacientes en UCI

**551**

(ingresados en  
el día)

**7.749**  
(acumulados)

### Atención domiciliaria por Atención primaria

**16.750**

(seguimiento en el  
día)


**616.274**  
(acumulados)

### Altas Hospitalarias

**358**

(en el día)

**73.011**  
(acumuladas)



## Casos positivos de Covid-19

La Comunidad de Madrid consolida diariamente la serie de casos confirmados, asignando a los casos nuevos notificados la fecha en la que se toma la muestra. Se realiza una actualización diaria de la serie de casos que se adjunta.

Fecha Notificación	Total Diario	Total Acumulado	Fecha Notificación	Total Diario	Total Acumulado	Fecha Notificación	Total Diario	Total Acumulado
25/02/2020	2	2	10/04/2020	1008	55800	25/05/2020	410	83734
26/02/2020	6	8	11/04/2020	624	56424	26/05/2020	629	84363
27/02/2020	5	13	12/04/2020	408	56832	27/05/2020	602	84965
28/02/2020	13	26	13/04/2020	1219	58051	28/05/2020	587	85552
29/02/2020	11	37	14/04/2020	1366	59417	29/05/2020	570	86122
01/03/2020	26	63	15/04/2020	1154	60571	30/05/2020	203	86325
02/03/2020	47	110	16/04/2020	1067	61638	31/05/2020	160	86485
03/03/2020	51	161	17/04/2020	1082	62720	01/06/2020	466	86951
04/03/2020	68	229	18/04/2020	613	63333	02/06/2020	611	87562
05/03/2020	126	355	19/04/2020	272	63605	03/06/2020	620	88182
06/03/2020	212	567	20/04/2020	879	64484	04/06/2020	527	88709
07/03/2020	246	813	21/04/2020	934	65418	05/06/2020	562	89271
08/03/2020	288	1101	22/04/2020	1005	66423	06/06/2020	246	89517
09/03/2020	542	1643	23/04/2020	768	67191	07/06/2020	89	89606
10/03/2020	756	2399	24/04/2020	962	68153	08/06/2020	401	90007
11/03/2020	827	3226	25/04/2020	412	68565	09/06/2020	444	90451
12/03/2020	851	4077	26/04/2020	225	68790	10/06/2020	436	90887
13/03/2020	1029	5106	27/04/2020	995	69785	11/06/2020	477	91364
14/03/2020	954	6060	28/04/2020	958	70743	12/06/2020	539	91903
15/03/2020	846	6906	29/04/2020	901	71644	13/06/2020	166	92069
16/03/2020	1315	8221	30/04/2020	709	72353	14/06/2020	63	92132
17/03/2020	2026	10247	01/05/2020	307	72660	15/06/2020	447	92579
18/03/2020	1832	12079	02/05/2020	201	72861	16/06/2020	428	93007
19/03/2020	2126	14205	03/05/2020	202	73063	17/06/2020	423	93430
20/03/2020	2422	16627	04/05/2020	786	73849	18/06/2020	486	93916
21/03/2020	1728	18355	05/05/2020	791	74640	19/06/2020	540	94456
22/03/2020	1546	19901	06/05/2020	737	75377	20/06/2020	158	94614
23/03/2020	2815	22716	07/05/2020	631	76008	21/06/2020	96	94710
24/03/2020	3013	25729	08/05/2020	638	76646	22/06/2020	245	94955
25/03/2020	3097	28826	09/05/2020	187	76833	23/06/2020	418	95373
26/03/2020	3510	32336	10/05/2020	137	76970	24/06/2020	438	95811
27/03/2020	2505	34841	11/05/2020	669	77639	25/06/2020	412	96223
28/03/2020	1085	35926	12/05/2020	631	78270	26/06/2020	455	96678
29/03/2020	904	36830	13/05/2020	658	78928	27/06/2020	159	96837
30/03/2020	2666	39496	14/05/2020	714	79642	28/06/2020	72	96909
31/03/2020	1940	41436	15/05/2020	425	80067	29/06/2020	250	97159
01/04/2020	1916	43352	16/05/2020	109	80176	30/06/2020	413	97572
02/04/2020	1953	45305	17/05/2020	135	80311	01/07/2020	332	97904
03/04/2020	1898	47203	18/05/2020	517	80828	02/07/2020	323	98227
04/04/2020	950	48153	19/05/2020	580	81408	03/07/2020	405	98632
05/04/2020	581	48734	20/05/2020	628	82036	04/07/2020	168	98800
06/04/2020	1753	50487	21/05/2020	451	82487	05/07/2020	77	98877
07/04/2020	1595	52082	22/05/2020	562	83049	06/07/2020	212	99089
08/04/2020	1603	53685	23/05/2020	167	83216	07/07/2020	371	99460
09/04/2020	1107	54792	24/05/2020	108	83324	08/07/2020	319	99779

## Casos positivos de Covid-19

La Comunidad de Madrid consolida diariamente la serie de casos confirmados, asignando a los casos nuevos notificados la fecha en la que se toma la muestra. Se realiza una actualización diaria de la serie de casos que se adjunta.

Fecha Notificación	Total Diario	Total Acumulado	Fecha Notificación	Total Diario	Total Acumulado	Fecha Notificación	Total Diario	Total Acumulado
09/07/2020	310	100089	23/08/2020	686	150511	07/10/2020	2917	297473
10/07/2020	469	100558	24/08/2020	1464	151975	08/10/2020	2798	300271
11/07/2020	143	100701	25/08/2020	4223	156198	09/10/2020	2972	303243
12/07/2020	84	100785	26/08/2020	3666	159864	10/10/2020	648	303891
13/07/2020	250	101035	27/08/2020	3540	163404	11/10/2020	554	304445
14/07/2020	453	101488	28/08/2020	4715	168119	12/10/2020	540	304985
15/07/2020	384	101872	29/08/2020	1201	169320	13/10/2020	2684	307669
16/07/2020	318	102190	30/08/2020	979	170299	14/10/2020	2821	310490
17/07/2020	512	102702	31/08/2020	1616	171915	15/10/2020	2584	313074
18/07/2020	163	102865	01/09/2020	4223	176138	16/10/2020	2793	315867
19/07/2020	97	102962	02/09/2020	3818	179956	17/10/2020	664	316531
20/07/2020	305	103267	03/09/2020	3766	183722	18/10/2020	506	317037
21/07/2020	493	103760	04/09/2020	5162	188884	19/10/2020	2332	319369
22/07/2020	458	104218	05/09/2020	1674	190558	20/10/2020	2628	321997
23/07/2020	504	104722	06/09/2020	1071	191629	21/10/2020	2458	324455
24/07/2020	783	105505	07/09/2020	1890	193519	22/10/2020	2258	326713
25/07/2020	264	105769	08/09/2020	4932	198451	23/10/2020	2467	329180
26/07/2020	159	105928	09/09/2020	4898	203349	24/10/2020	587	329767
27/07/2020	448	106376	10/09/2020	4648	207997	25/10/2020	522	330289
28/07/2020	848	107224	11/09/2020	6247	214244	26/10/2020	2107	332396
29/07/2020	812	108036	12/09/2020	2063	216307	27/10/2020	2255	334651
30/07/2020	982	109018	13/09/2020	1455	217762	28/10/2020	2029	336680
31/07/2020	1399	110417	14/09/2020	2374	220136	29/10/2020	2043	338723
01/08/2020	415	110832	15/09/2020	5996	226132	30/10/2020	2210	340933
02/08/2020	237	111069	16/09/2020	5534	231666	31/10/2020	537	341470
03/08/2020	723	111792	17/09/2020	5366	237032	01/11/2020	476	341946
04/08/2020	1513	113305	18/09/2020	7225	244257	02/11/2020	555	342501
05/08/2020	1374	114679	19/09/2020	1757	246014	03/11/2020	2110	344611
06/08/2020	1533	116212	20/09/2020	1096	247110	04/11/2020	2042	346653
07/08/2020	2104	118316	21/09/2020	2267	249377	05/11/2020	1817	348470
08/08/2020	633	118949	22/09/2020	5149	254526	06/11/2020	2002	350472
09/08/2020	397	119346	23/09/2020	4720	259246	07/11/2020	543	351015
10/08/2020	922	120268	24/09/2020	4382	263628	08/11/2020	416	351431
11/08/2020	2511	122779	25/09/2020	5411	269039	09/11/2020	992	352423
12/08/2020	2232	125011	26/09/2020	1421	270460	10/11/2020	1727	354150
13/08/2020	2486	127497	27/09/2020	901	271361	11/11/2020	1642	355792
14/08/2020	3353	130850	28/09/2020	1789	273150	12/11/2020	1520	357312
15/08/2020	934	131784	29/09/2020	4216	277366	13/11/2020	1560	358872
16/08/2020	537	132321	30/09/2020	3557	280923	14/11/2020	392	359264
17/08/2020	1312	133633	01/10/2020	3068	283991	15/11/2020	320	359584
18/08/2020	3562	137195	02/10/2020	3779	287770	16/11/2020	1228	360812
19/08/2020	3387	140582	03/10/2020	967	288737	17/11/2020	1357	362169
20/08/2020	3260	143842	04/10/2020	464	289201	18/11/2020	1253	363422
21/08/2020	4653	148495	05/10/2020	2181	291382	19/11/2020	1076	364498
22/08/2020	1330	149825	06/10/2020	3174	294556	20/11/2020	1188	365686

## Casos positivos de Covid-19

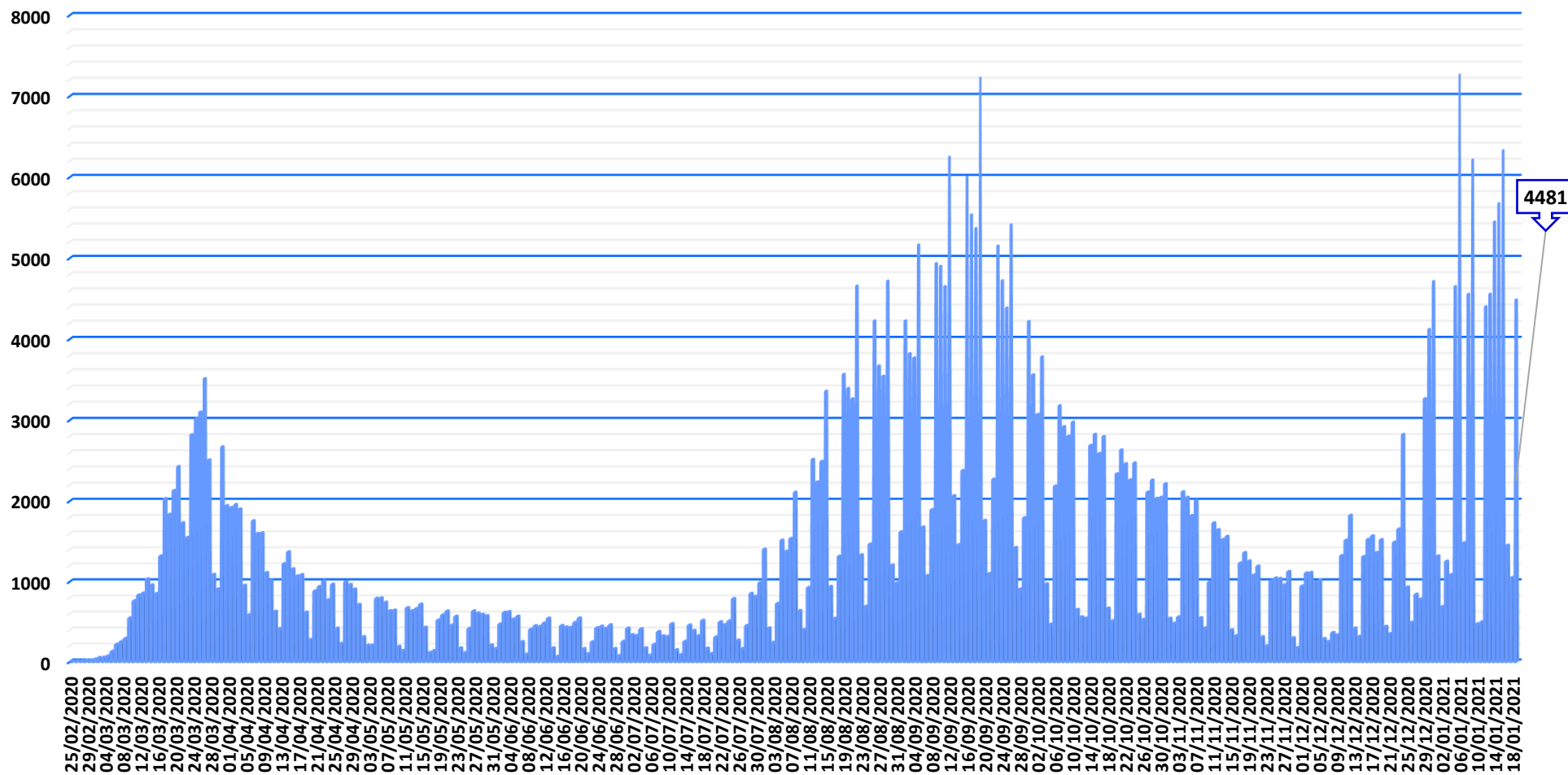
La Comunidad de Madrid consolida diariamente la serie de casos confirmados, asignando a los casos nuevos notificados la fecha en la que se toma la muestra. Se realiza una actualización diaria de la serie de casos que se adjunta.

Fecha Notificación	Total Diario	Total Acumulado
21/11/2020	307	365993
22/11/2020	194	366187
23/11/2020	1003	367190
24/11/2020	1040	368230
25/11/2020	1034	369264
26/11/2020	955	370219
27/11/2020	1120	371339
28/11/2020	294	371633
29/11/2020	172	371805
30/11/2020	940	372745
01/12/2020	1103	373848
02/12/2020	1109	374957
03/12/2020	990	375947
04/12/2020	1014	376961
05/12/2020	283	377244
06/12/2020	248	377492
07/12/2020	359	377851
08/12/2020	331	378182
09/12/2020	1320	379502
10/12/2020	1513	381015
11/12/2020	1819	382834
12/12/2020	414	383248
13/12/2020	311	383559
14/12/2020	1308	384867
15/12/2020	1523	386390
16/12/2020	1566	387956
17/12/2020	1359	389315
18/12/2020	1519	390834
19/12/2020	436	391270
20/12/2020	347	391617
21/12/2020	1487	393104
22/12/2020	1650	394754
23/12/2020	2819	397573
24/12/2020	928	398501
25/12/2020	488	398989
26/12/2020	838	399827
27/12/2020	777	400604
28/12/2020	3261	403865
29/12/2020	4117	407982
30/12/2020	4710	412692
31/12/2020	1315	414007
01/01/2021	684	414691
02/01/2021	1250	415941
03/01/2021	1082	417023
04/01/2021	4647	421670


Fecha Notificación	Total Diario	Total Acumulado
05/01/2021	7274	428944
06/01/2021	1481	430425
07/01/2021	4552	434977
08/01/2021	6212	441189
09/01/2021	467	441656
10/01/2021	491	442147
11/01/2021	4397	446544
12/01/2021	4553	451097
13/01/2021	5446	456543
14/01/2021	5672	462215
15/01/2021	6328	468543
16/01/2021	1448	469991
17/01/2021	1045	471036
18/01/2021	4481	475517



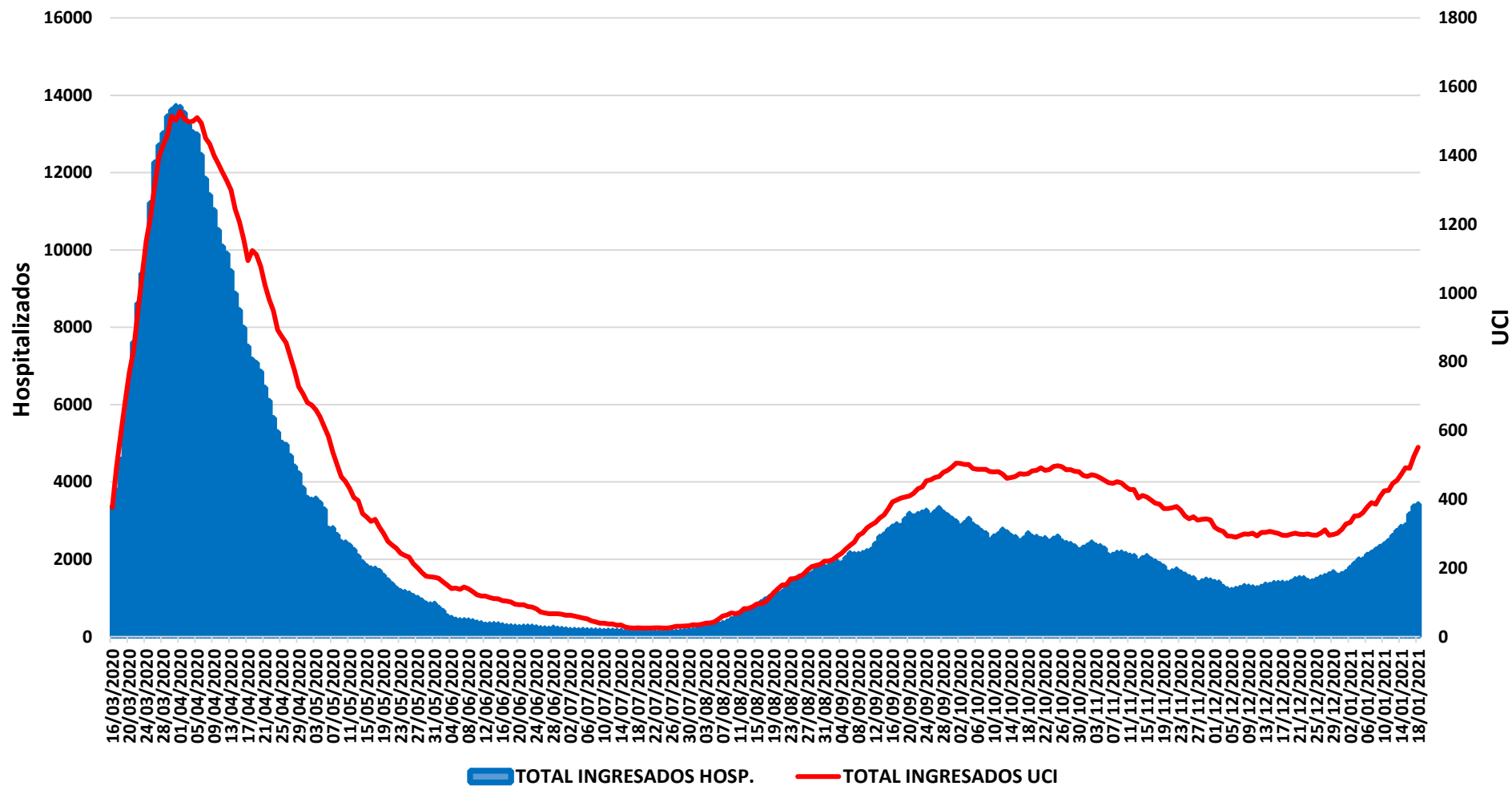
## Evolución casos positivos de Covid-19




Fuente: Dirección General de Salud Pública.



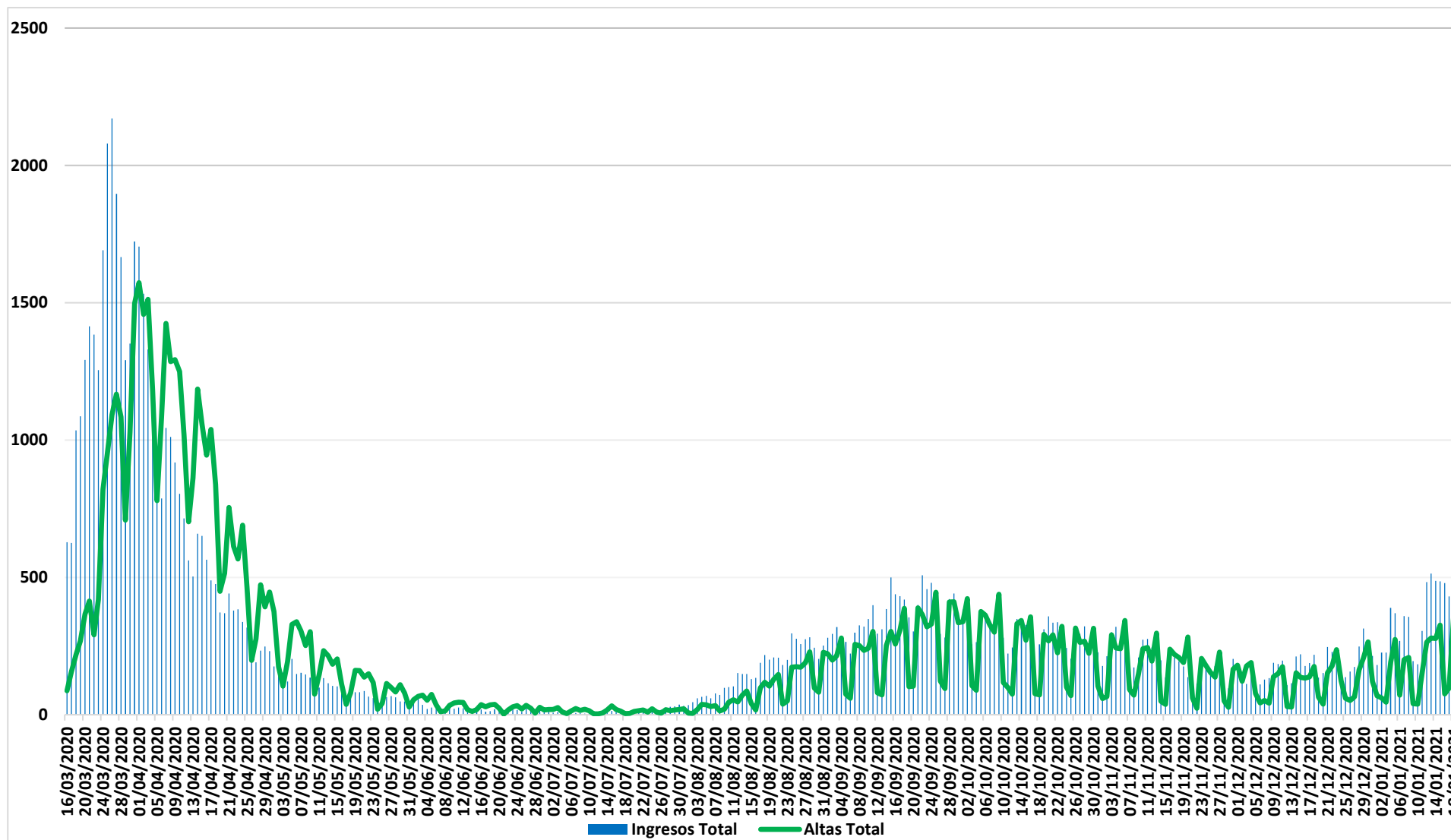
### Evolución casos hospitalizados y UCI




Fuente: SERMAS y hospitales privados.



## Evolución ingresos y altas






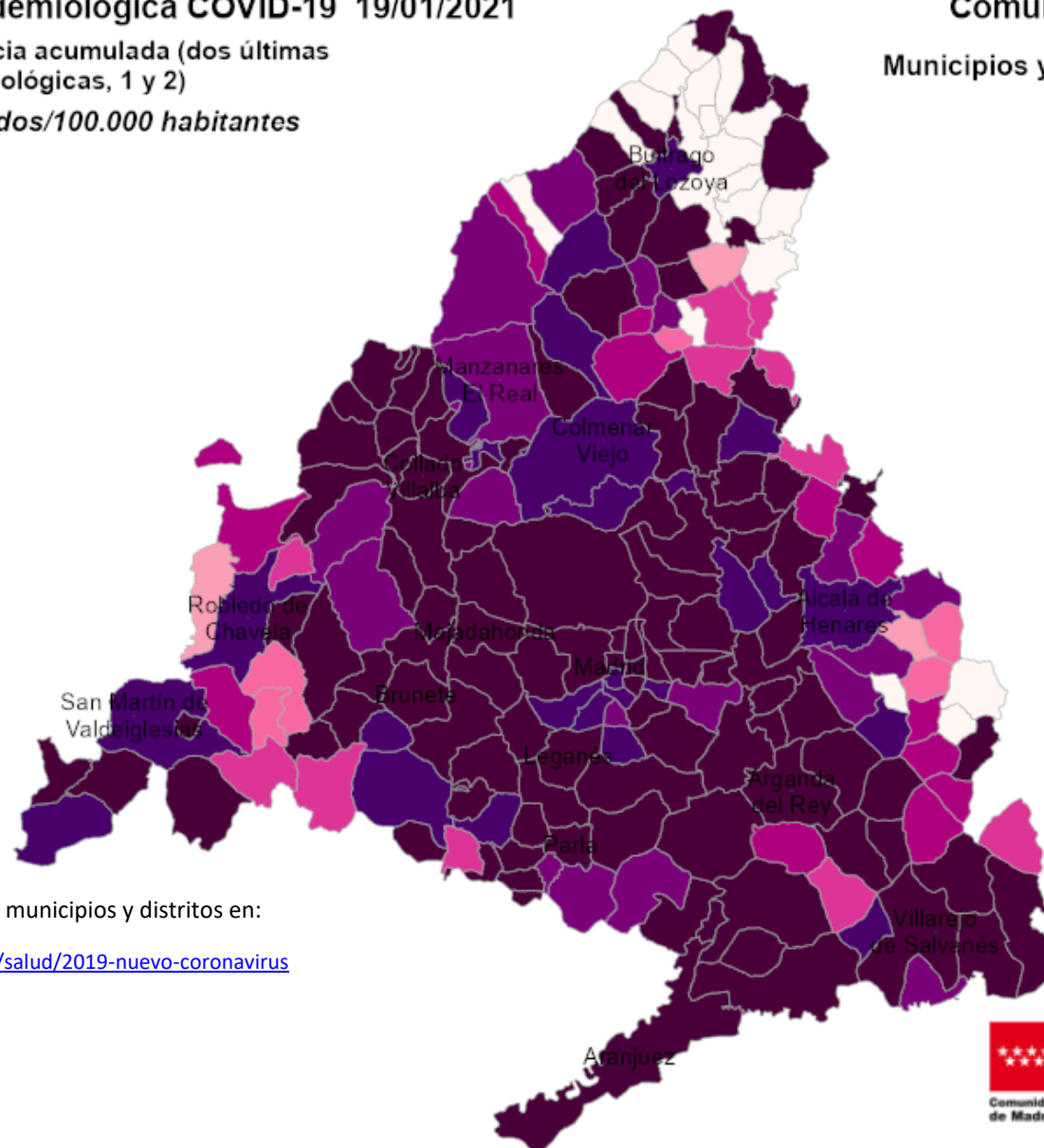
### Situación epidemiológica COVID-19 19/01/2021

Tasas de incidencia acumulada (dos últimas semanas epidemiológicas, 1 y 2)

Casos confirmados/100.000 habitantes



Comunidad de Madrid  
Municipios y Distritos (Madrid)



Consulta toda la información sobre los municipios y distritos en:

<https://www.comunidad.madrid/servicios/salud/2019-nuevo-coronavirus>

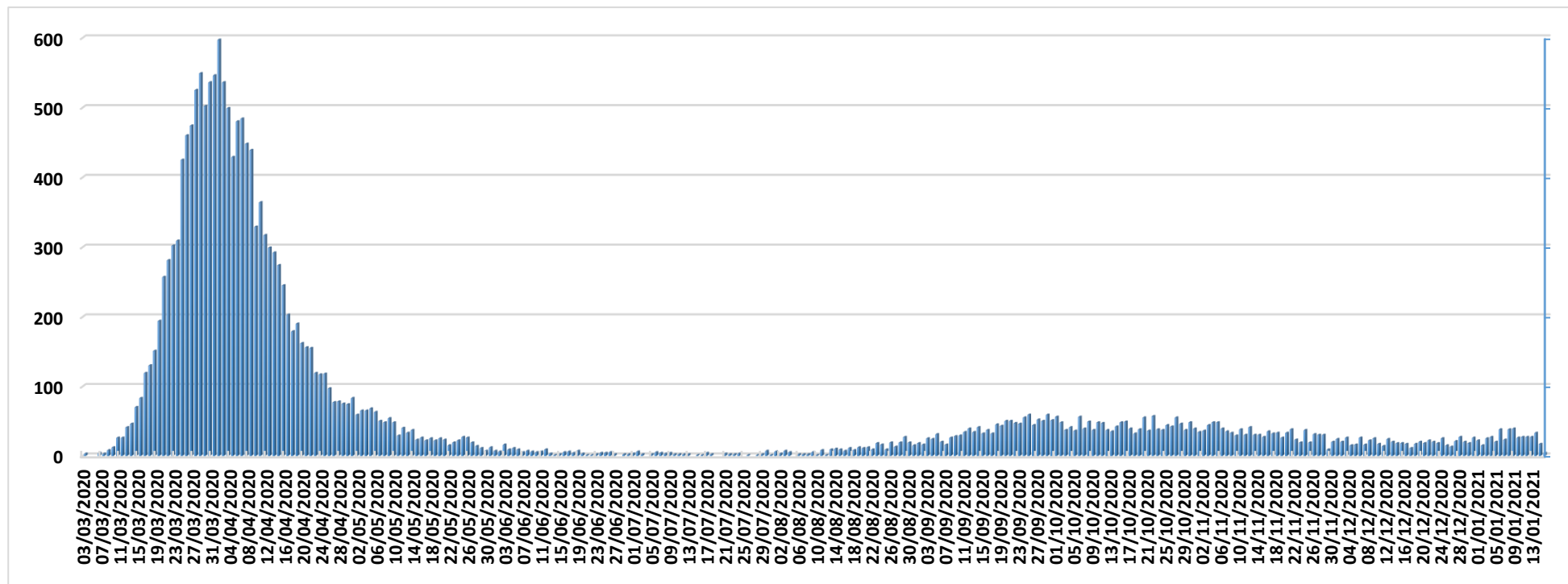
10 Km







### Evolución fallecidos



Datos Sanidad Mortuoria *	
Hospitales	13.742
Domicilios	1.196
Centros sociosanitarios	4.993
Otros lugares	30
<b>Total</b>	<b>19.961</b>

\*Fallecidos con sospecha o con confirmación de Covid-19 según certificado de defunción.



## Fallecidos según edad y sexo

Edad	Mujeres	Hombres	Total
0-9	1	8	9
10-19	3	1	4
20-29	5	8	13
30-39	21	23	44
40-49	55	112	167
50-59	180	440	620
60-69	438	1.079	1.517
70-79	1.262	2.500	3.762
80-89	3.610	4.176	7.786
90>	3.623	2.130	5.753
Edad no confirmada*	134	152	286
<b>Total general</b>	<b>9.332</b>	<b>10.629</b>	<b>19.961</b>

\*Sin fecha de nacimiento en el certificado de defunción

