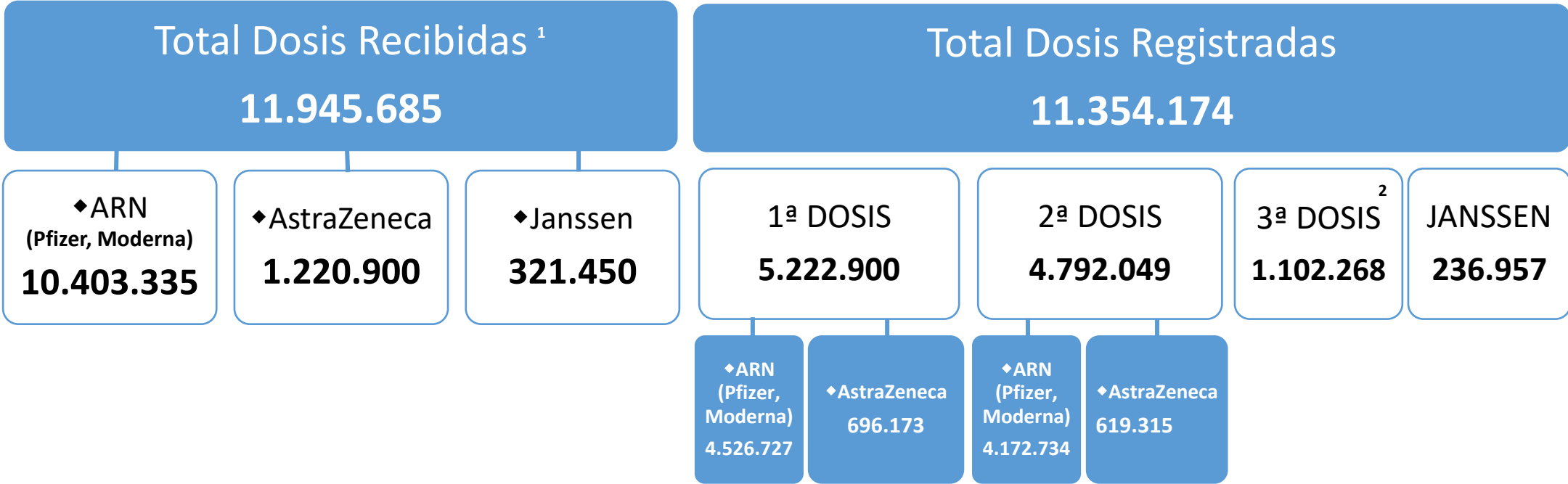




**PLAN DE VACUNACIÓN COMUNIDAD DE MADRID**

19/12/2021.  
(Datos cierre día anterior)



POBLACIÓN TOTAL COMUNIDAD DE MADRID	6,8 M <sup>3</sup>	% PAUTA COMPLETA	79,4%
POBLACIÓN COMUNIDAD DE MADRID Mayor de 12 años	5,9 M	% CON UNA DOSIS	93,0%
		% PAUTA COMPLETA	91,2%
POBLACIÓN COMUNIDAD DE MADRID Mayor de 5 años	6,4 M	% CON UNA DOSIS	86,2%
		% PAUTA COMPLETA	84,2%

1. La cifra de dosis recibidas se actualiza dos veces por semana.  
 2. Todas las dosis corresponden a vacunas ARN (Pfizer y Moderna)  
 3. Dato de población: INE enero 2020 (6.779.888)



## DATOS COVID-19 COMUNIDAD DE MADRID

19/12/2021.  
(Datos cierre día anterior)

### CASOS POSITIVOS

**3.760**

(casos nuevos notificados incorporados)

**2.056**

(casos nuevos notificados de las últimas 24h)

**979.573**

(acumulados)

### Fallecidos Hospitales

**7**

(en el día)

**18.363**

(acumulado)

### Datos sanidad mortuoria. Fallecidos\*

**5.115. Centros  
socio-sanitarios**

**19.041. Hospitales**

**1.436. Domicilios.**

**33. otros lugares**

**25.625. (Total)**

### Pacientes Hospitalizados

**650**

(ingresados en  
el día)

**128.699**  
(acumulados)

### Pacientes en UCI

**153**

(ingresados en  
el día)

**13.747**  
(acumulados)

### Atención domiciliaria por Atención primaria

**4.016**

(seguimiento  
en el día)

**1.017.029**  
(acumulados)

### Altas Hospitalarias

**35**

(en el día)

**114.146**  
(acumuladas)

## Casos positivos de Covid-19

La Comunidad de Madrid consolida diariamente la serie de casos confirmados, asignando a los casos nuevos notificados la fecha en la que se toma la muestra. Se realiza una actualización diaria de la serie de casos que se adjunta.

Fecha Notificación	Total Diario	Total Acumulado	Fecha Notificación	Total Diario	Total Acumulado	Fecha Notificación	Total Diario	Total Acumulado
25/02/2020	2	2	09/04/2020	1111	54859	23/05/2020	168	83218
26/02/2020	6	8	10/04/2020	1010	55869	24/05/2020	109	83327
27/02/2020	5	13	11/04/2020	624	56493	25/05/2020	409	83736
28/02/2020	13	26	12/04/2020	409	56902	26/05/2020	630	84366
29/02/2020	11	37	13/04/2020	1218	58120	27/05/2020	603	84969
01/03/2020	27	64	14/04/2020	1366	59486	28/05/2020	586	85555
02/03/2020	47	111	15/04/2020	1154	60640	29/05/2020	568	86123
03/03/2020	51	162	16/04/2020	1066	61706	30/05/2020	205	86328
04/03/2020	67	229	17/04/2020	1079	62785	31/05/2020	160	86488
05/03/2020	127	356	18/04/2020	612	63397	01/06/2020	465	86953
06/03/2020	212	568	19/04/2020	271	63668	02/06/2020	613	87566
07/03/2020	246	814	20/04/2020	877	64545	03/06/2020	620	88186
08/03/2020	288	1102	21/04/2020	932	65477	04/06/2020	529	88715
09/03/2020	543	1645	22/04/2020	997	66474	05/06/2020	562	89277
10/03/2020	756	2401	23/04/2020	768	67242	06/06/2020	246	89523
11/03/2020	831	3232	24/04/2020	955	68197	07/06/2020	90	89613
12/03/2020	849	4081	25/04/2020	412	68609	08/06/2020	399	90012
13/03/2020	1029	5110	26/04/2020	221	68830	09/06/2020	443	90455
14/03/2020	953	6063	27/04/2020	990	69820	10/06/2020	442	90897
15/03/2020	850	6913	28/04/2020	949	70769	11/06/2020	484	91381
16/03/2020	1316	8229	29/04/2020	902	71671	12/06/2020	550	91931
17/03/2020	2030	10259	30/04/2020	702	72373	13/06/2020	167	92098
18/03/2020	1834	12093	01/05/2020	307	72680	14/06/2020	63	92161
19/03/2020	2143	14236	02/05/2020	201	72881	15/06/2020	452	92613
20/03/2020	2442	16678	03/05/2020	202	73083	16/06/2020	431	93044
21/03/2020	1744	18422	04/05/2020	779	73862	17/06/2020	422	93466
22/03/2020	1570	19992	05/05/2020	788	74650	18/06/2020	490	93956
23/03/2020	2790	22782	06/05/2020	737	75387	19/06/2020	540	94496
24/03/2020	2979	25761	07/05/2020	628	76015	20/06/2020	161	94657
25/03/2020	3105	28866	08/05/2020	633	76648	21/06/2020	95	94752
26/03/2020	3513	32379	09/05/2020	186	76834	22/06/2020	245	94997
27/03/2020	2507	34886	10/05/2020	137	76971	23/06/2020	417	95414
28/03/2020	1089	35975	11/05/2020	671	77642	24/06/2020	439	95853
29/03/2020	908	36883	12/05/2020	625	78267	25/06/2020	414	96267
30/03/2020	2668	39551	13/05/2020	661	78928	26/06/2020	458	96725
31/03/2020	1943	41494	14/05/2020	713	79641	27/06/2020	159	96884
01/04/2020	1917	43411	15/05/2020	422	80063	28/06/2020	75	96959
02/04/2020	1953	45364	16/05/2020	108	80171	29/06/2020	251	97210
03/04/2020	1897	47261	17/05/2020	134	80305	30/06/2020	413	97623
04/04/2020	952	48213	18/05/2020	515	80820	01/07/2020	330	97953
05/04/2020	579	48792	19/05/2020	578	81398	02/07/2020	322	98275
06/04/2020	1756	50548	20/05/2020	632	82030	03/07/2020	406	98681
07/04/2020	1591	52139	21/05/2020	455	82485	04/07/2020	168	98849
08/04/2020	1609	53748	22/05/2020	565	83050	05/07/2020	77	98926

## Casos positivos de Covid-19

La Comunidad de Madrid consolida diariamente la serie de casos confirmados, asignando a los casos nuevos notificados la fecha en la que se toma la muestra. Se realiza una actualización diaria de la serie de casos que se adjunta.

Fecha Notificación	Total Diario	Total Acumulado	Fecha Notificación	Total Diario	Total Acumulado	Fecha Notificación	Total Diario	Total Acumulado
06/07/2020	213	99139	19/08/2020	3390	140700	02/10/2020	3792	288100
07/07/2020	370	99509	20/08/2020	3262	143962	03/10/2020	968	289068
08/07/2020	318	99827	21/08/2020	4653	148615	04/10/2020	465	289533
09/07/2020	310	100137	22/08/2020	1330	149945	05/10/2020	2185	291718
10/07/2020	471	100608	23/08/2020	686	150631	06/10/2020	3180	294898
11/07/2020	143	100751	24/08/2020	1472	152103	07/10/2020	2922	297820
12/07/2020	84	100835	25/08/2020	4229	156332	08/10/2020	2799	300619
13/07/2020	250	101085	26/08/2020	3664	159996	09/10/2020	2981	303600
14/07/2020	457	101542	27/08/2020	3537	163533	10/10/2020	649	304249
15/07/2020	387	101929	28/08/2020	4717	168250	11/10/2020	557	304806
16/07/2020	322	102251	29/08/2020	1203	169453	12/10/2020	546	305352
17/07/2020	516	102767	30/08/2020	980	170433	13/10/2020	2689	308041
18/07/2020	162	102929	31/08/2020	1618	172051	14/10/2020	2826	310867
19/07/2020	97	103026	01/09/2020	4231	176282	15/10/2020	2592	313459
20/07/2020	305	103331	02/09/2020	3819	180101	16/10/2020	2795	316254
21/07/2020	494	103825	03/09/2020	3776	183877	17/10/2020	670	316924
22/07/2020	459	104284	04/09/2020	5179	189056	18/10/2020	510	317434
23/07/2020	509	104793	05/09/2020	1675	190731	19/10/2020	2341	319775
24/07/2020	781	105574	06/09/2020	1073	191804	20/10/2020	2640	322415
25/07/2020	267	105841	07/09/2020	1897	193701	21/10/2020	2460	324875
26/07/2020	163	106004	08/09/2020	4937	198638	22/10/2020	2269	327144
27/07/2020	448	106452	09/09/2020	4908	203546	23/10/2020	2473	329617
28/07/2020	849	107301	10/09/2020	4652	208198	24/10/2020	588	330205
29/07/2020	807	108108	11/09/2020	6261	214459	25/10/2020	523	330728
30/07/2020	983	109091	12/09/2020	2065	216524	26/10/2020	2111	332839
31/07/2020	1400	110491	13/09/2020	1461	217985	27/10/2020	2253	335092
01/08/2020	417	110908	14/09/2020	2379	220364	28/10/2020	2030	337122
02/08/2020	240	111148	15/09/2020	6002	226366	29/10/2020	2054	339176
03/08/2020	723	111871	16/09/2020	5535	231901	30/10/2020	2230	341406
04/08/2020	1513	113384	17/09/2020	5372	237273	31/10/2020	544	341950
05/08/2020	1378	114762	18/09/2020	7232	244505	01/11/2020	484	342434
06/08/2020	1535	116297	19/09/2020	1765	246270	02/11/2020	557	342991
07/08/2020	2110	118407	20/09/2020	1094	247364	03/11/2020	2113	345104
08/08/2020	633	119040	21/09/2020	2276	249640	04/11/2020	2051	347155
09/08/2020	398	119438	22/09/2020	5155	254795	05/11/2020	1827	348982
10/08/2020	922	120360	23/09/2020	4726	259521	06/11/2020	2008	350990
11/08/2020	2516	122876	24/09/2020	4389	263910	07/11/2020	552	351542
12/08/2020	2234	125110	25/09/2020	5413	269323	08/11/2020	418	351960
13/08/2020	2494	127604	26/09/2020	1426	270749	09/11/2020	1002	352962
14/08/2020	3356	130960	27/09/2020	904	271653	10/11/2020	1741	354703
15/08/2020	935	131895	28/09/2020	1795	273448	11/11/2020	1654	356357
16/08/2020	536	132431	29/09/2020	4221	277669	12/11/2020	1528	357885
17/08/2020	1312	133743	30/09/2020	3563	281232	13/11/2020	1584	359469
18/08/2020	3567	137310	01/10/2020	3076	284308	14/11/2020	398	359867

## Casos positivos de Covid-19

La Comunidad de Madrid consolida diariamente la serie de casos confirmados, asignando a los casos nuevos notificados la fecha en la que se toma la muestra. Se realiza una actualización diaria de la serie de casos que se adjunta.

Fecha Notificación	Total Diario	Total Acumulado	Fecha Notificación	Total Diario	Total Acumulado	Fecha Notificación	Total Diario	Total Acumulado
15/11/2020	328	360195	29/12/2020	4153	409358	11/02/2021	2432	577967
16/11/2020	1240	361435	30/12/2020	4823	414181	12/02/2021	2792	580759
17/11/2020	1375	362810	31/12/2020	1347	415528	13/02/2021	624	581383
18/11/2020	1271	364081	01/01/2021	713	416241	14/02/2021	406	581789
19/11/2020	1090	365171	02/01/2021	1288	417529	15/02/2021	2131	583920
20/11/2020	1218	366389	03/01/2021	1112	418641	16/02/2021	2354	586274
21/11/2020	316	366705	04/01/2021	4696	423337	17/02/2021	2025	588299
22/11/2020	204	366909	05/01/2021	7356	430693	18/02/2021	1857	590156
23/11/2020	1021	367930	06/01/2021	1504	432197	19/02/2021	2007	592163
24/11/2020	1065	368995	07/01/2021	4641	436838	20/02/2021	485	592648
25/11/2020	1049	370044	08/01/2021	6335	443173	21/02/2021	415	593063
26/11/2020	963	371007	09/01/2021	484	443657	22/02/2021	1565	594628
27/11/2020	1140	372147	10/01/2021	523	444180	23/02/2021	1903	596531
28/11/2020	304	372451	11/01/2021	4458	448638	24/02/2021	1601	598132
29/11/2020	179	372630	12/01/2021	4618	453256	25/02/2021	1377	599509
30/11/2020	949	373579	13/01/2021	5529	458785	26/02/2021	1624	601133
01/12/2020	1109	374688	14/01/2021	5824	464609	27/02/2021	504	601637
02/12/2020	1137	375825	15/01/2021	6654	471263	28/02/2021	317	601954
03/12/2020	1001	376826	16/01/2021	1643	472906	01/03/2021	1393	603347
04/12/2020	1034	377860	17/01/2021	1250	474156	02/03/2021	1492	604839
05/12/2020	296	378156	18/01/2021	5831	479987	03/03/2021	1472	606311
06/12/2020	259	378415	19/01/2021	7879	487866	04/03/2021	1327	607638
07/12/2020	366	378781	20/01/2021	6509	494375	05/03/2021	1580	609218
08/12/2020	338	379119	21/01/2021	6064	500439	06/03/2021	408	609626
09/12/2020	1331	380450	22/01/2021	7349	507788	07/03/2021	295	609921
10/12/2020	1530	381980	23/01/2021	1713	509501	08/03/2021	1307	611228
11/12/2020	1842	383822	24/01/2021	1153	510654	09/03/2021	1547	612775
12/12/2020	425	384247	25/01/2021	5666	516320	10/03/2021	1394	614169
13/12/2020	318	384565	26/01/2021	6657	522977	11/03/2021	1326	615495
14/12/2020	1315	385880	27/01/2021	5940	528917	12/03/2021	1654	617149
15/12/2020	1556	387436	28/01/2021	5520	534437	13/03/2021	434	617583
16/12/2020	1589	389025	29/01/2021	6115	540552	14/03/2021	309	617892
17/12/2020	1386	390411	30/01/2021	1374	541926	15/03/2021	1365	619257
18/12/2020	1555	391966	31/01/2021	895	542821	16/03/2021	1643	620900
19/12/2020	454	392420	01/02/2021	4213	547034	17/03/2021	1580	622480
20/12/2020	362	392782	02/02/2021	5088	552122	18/03/2021	1845	624325
21/12/2020	1504	394286	03/02/2021	4365	556487	19/03/2021	451	624776
22/12/2020	1677	395963	04/02/2021	3871	560358	20/03/2021	515	625291
23/12/2020	2844	398807	05/02/2021	4401	564759	21/03/2021	391	625682
24/12/2020	958	399765	06/02/2021	952	565711	22/03/2021	1685	627367
25/12/2020	493	400258	07/02/2021	531	566242	23/03/2021	2081	629448
26/12/2020	872	401130	08/02/2021	2923	569165	24/03/2021	1946	631394
27/12/2020	794	401924	09/02/2021	3462	572627	25/03/2021	1920	633314
28/12/2020	3281	405205	10/02/2021	2908	575535	26/03/2021	2162	635476

## Casos positivos de Covid-19


La Comunidad de Madrid consolida diariamente la serie de casos confirmados, asignando a los casos nuevos notificados la fecha en la que se toma la muestra. Se realiza una actualización diaria de la serie de casos que se adjunta.

Fecha Notificación	Total Diario	Total Acumulado	Fecha Notificación	Total Diario	Total Acumulado	Fecha Notificación	Total Diario	Total Acumulado
27/03/2021	666	636142	10/05/2021	1406	712358	23/06/2021	552	743771
28/03/2021	488	636630	11/05/2021	1506	713864	24/06/2021	538	744309
29/03/2021	1870	638500	12/05/2021	1448	715312	25/06/2021	649	744958
30/03/2021	2226	640726	13/05/2021	1270	716582	26/06/2021	218	745176
31/03/2021	2698	643424	14/05/2021	1534	718116	27/06/2021	175	745351
01/04/2021	734	644158	15/05/2021	365	718481	28/06/2021	652	746003
02/04/2021	693	644851	16/05/2021	342	718823	29/06/2021	841	746844
03/04/2021	909	645760	17/05/2021	1267	720090	30/06/2021	885	747729
04/04/2021	684	646444	18/05/2021	1452	721542	01/07/2021	891	748620
05/04/2021	2555	648999	19/05/2021	1245	722787	02/07/2021	1058	749678
06/04/2021	2950	651949	20/05/2021	1145	723932	03/07/2021	440	750118
07/04/2021	2701	654650	21/05/2021	1391	725323	04/07/2021	387	750505
08/04/2021	2444	657094	22/05/2021	328	725651	05/07/2021	1228	751733
09/04/2021	2837	659931	23/05/2021	274	725925	06/07/2021	1844	753577
10/04/2021	707	660638	24/05/2021	1010	726935	07/07/2021	1943	755520
11/04/2021	617	661255	25/05/2021	1170	728105	08/07/2021	2194	757714
12/04/2021	2241	663496	26/05/2021	1033	729138	09/07/2021	2510	760224
13/04/2021	2720	666216	27/05/2021	999	730137	10/07/2021	1128	761352
14/04/2021	2540	668756	28/05/2021	1096	731233	11/07/2021	1051	762403
15/04/2021	2387	671143	29/05/2021	286	731519	12/07/2021	3003	765406
16/04/2021	2813	673956	30/05/2021	249	731768	13/07/2021	3790	769196
17/04/2021	856	674812	31/05/2021	885	732653	14/07/2021	4193	773389
18/04/2021	624	675436	01/06/2021	884	733537	15/07/2021	4140	777529
19/04/2021	2377	677813	02/06/2021	846	734383	16/07/2021	4708	782237
20/04/2021	2762	680575	03/06/2021	743	735126	17/07/2021	1912	784149
21/04/2021	2435	683010	04/06/2021	727	735853	18/07/2021	1590	785739
22/04/2021	2385	685395	05/06/2021	257	736110	19/07/2021	4474	790213
23/04/2021	2778	688173	06/06/2021	133	736243	20/07/2021	5250	795463
24/04/2021	673	688846	07/06/2021	624	736867	21/07/2021	5153	800616
25/04/2021	505	689351	08/06/2021	674	737541	22/07/2021	4850	805466
26/04/2021	2162	691513	09/06/2021	598	738139	23/07/2021	5456	810922
27/04/2021	2523	694036	10/06/2021	475	738614	24/07/2021	1749	812671
28/04/2021	2278	696314	11/06/2021	608	739222	25/07/2021	1330	814001
29/04/2021	2106	698420	12/06/2021	163	739385	26/07/2021	4477	818478
30/04/2021	2362	700782	13/06/2021	123	739508	27/07/2021	5165	823643
01/05/2021	543	701325	14/06/2021	483	739991	28/07/2021	4949	828592
02/05/2021	482	701807	15/06/2021	565	740556	29/07/2021	4493	833085
03/05/2021	556	702363	16/06/2021	457	741013	30/07/2021	4911	837996
04/05/2021	1685	704048	17/06/2021	398	741411	31/07/2021	1309	839305
05/05/2021	2089	706137	18/06/2021	462	741873	01/08/2021	961	840266
06/05/2021	1873	708010	19/06/2021	162	742035	02/08/2021	3356	843622
07/05/2021	2104	710114	20/06/2021	169	742204	03/08/2021	3836	847458
08/05/2021	475	710589	21/06/2021	494	742698	04/08/2021	3362	850820
09/05/2021	363	710952	22/06/2021	521	743219	05/08/2021	2977	853797

## Casos positivos de Covid-19

La Comunidad de Madrid consolida diariamente la serie de casos confirmados, asignando a los casos nuevos notificados la fecha en la que se toma la muestra. Se realiza una actualización diaria de la serie de casos que se adjunta.

Fecha Notificación	Total Diario	Total Acumulado	Fecha Notificación	Total Diario	Total Acumulado	Fecha Notificación	Total Diario	Total Acumulado
06/08/2021	3439	857236	19/09/2021	106	903193	02/11/2021	459	915073
07/08/2021	889	858125	20/09/2021	432	903625	03/11/2021	495	915568
08/08/2021	649	858774	21/09/2021	447	904072	04/11/2021	441	916009
09/08/2021	2503	861277	22/09/2021	418	904490	05/11/2021	498	916507
10/08/2021	3020	864297	23/09/2021	363	904853	06/11/2021	144	916651
11/08/2021	2456	866753	24/09/2021	463	905316	07/11/2021	108	916759
12/08/2021	2203	868956	25/09/2021	104	905420	08/11/2021	506	917265
13/08/2021	2482	871438	26/09/2021	88	905508	09/11/2021	343	917608
14/08/2021	553	871991	27/09/2021	385	905893	10/11/2021	527	918135
15/08/2021	516	872507	28/09/2021	352	906245	11/11/2021	580	918715
16/08/2021	1885	874392	29/09/2021	331	906576	12/11/2021	716	919431
17/08/2021	2022	876414	30/09/2021	288	906864	13/11/2021	177	919608
18/08/2021	1953	878367	01/10/2021	321	907185	14/11/2021	138	919746
19/08/2021	1627	879994	02/10/2021	84	907269	15/11/2021	681	920427
20/08/2021	1920	881914	03/10/2021	71	907340	16/11/2021	745	921172
21/08/2021	477	882391	04/10/2021	313	907653	17/11/2021	776	921948
22/08/2021	382	882773	05/10/2021	339	907992	18/11/2021	751	922699
23/08/2021	1560	884333	06/10/2021	269	908261	19/11/2021	960	923659
24/08/2021	1659	885992	07/10/2021	273	908534	20/11/2021	198	923857
25/08/2021	1537	887529	08/10/2021	315	908849	21/11/2021	193	924050
26/08/2021	1348	888877	09/10/2021	87	908936	22/11/2021	852	924902
27/08/2021	1451	890328	10/10/2021	58	908994	23/11/2021	1008	925910
28/08/2021	392	890720	11/10/2021	363	909357	24/11/2021	991	926901
29/08/2021	288	891008	12/10/2021	71	909428	25/11/2021	879	927780
30/08/2021	1088	892096	13/10/2021	306	909734	26/11/2021	1248	929028
31/08/2021	1282	893378	14/10/2021	309	910043	27/11/2021	268	929296
01/09/2021	1023	894401	15/10/2021	356	910399	28/11/2021	234	929530
02/09/2021	844	895245	16/10/2021	98	910497	29/11/2021	1161	930691
03/09/2021	966	896211	17/10/2021	90	910587	30/11/2021	1417	932108
04/09/2021	237	896448	18/10/2021	340	910927	01/12/2021	1318	933426
05/09/2021	210	896658	19/10/2021	397	911324	02/12/2021	1353	934779
06/09/2021	684	897342	20/10/2021	378	911702	03/12/2021	1799	936578
07/09/2021	849	898191	21/10/2021	330	912032	04/12/2021	395	936973
08/09/2021	675	898866	22/10/2021	354	912386	05/12/2021	290	937263
09/09/2021	527	899393	23/10/2021	101	912487	06/12/2021	368	937631
10/09/2021	669	900062	24/10/2021	83	912570	07/12/2021	2012	939643
11/09/2021	151	900213	25/10/2021	289	912859	08/12/2021	617	940260
12/09/2021	121	900334	26/10/2021	346	913205	09/12/2021	2350	942610
13/09/2021	555	900889	27/10/2021	346	913551	10/12/2021	3306	945916
14/09/2021	535	901424	28/10/2021	327	913878	11/12/2021	889	946805
15/09/2021	506	901930	29/10/2021	417	914295	12/12/2021	698	947503
16/09/2021	496	902426	30/10/2021	111	914406	13/12/2021	3790	951293
17/09/2021	534	902960	31/10/2021	95	914501	14/12/2021	5445	956738
18/09/2021	127	903087	01/11/2021	113	914614	15/12/2021	6656	963394




## Casos positivos de Covid-19

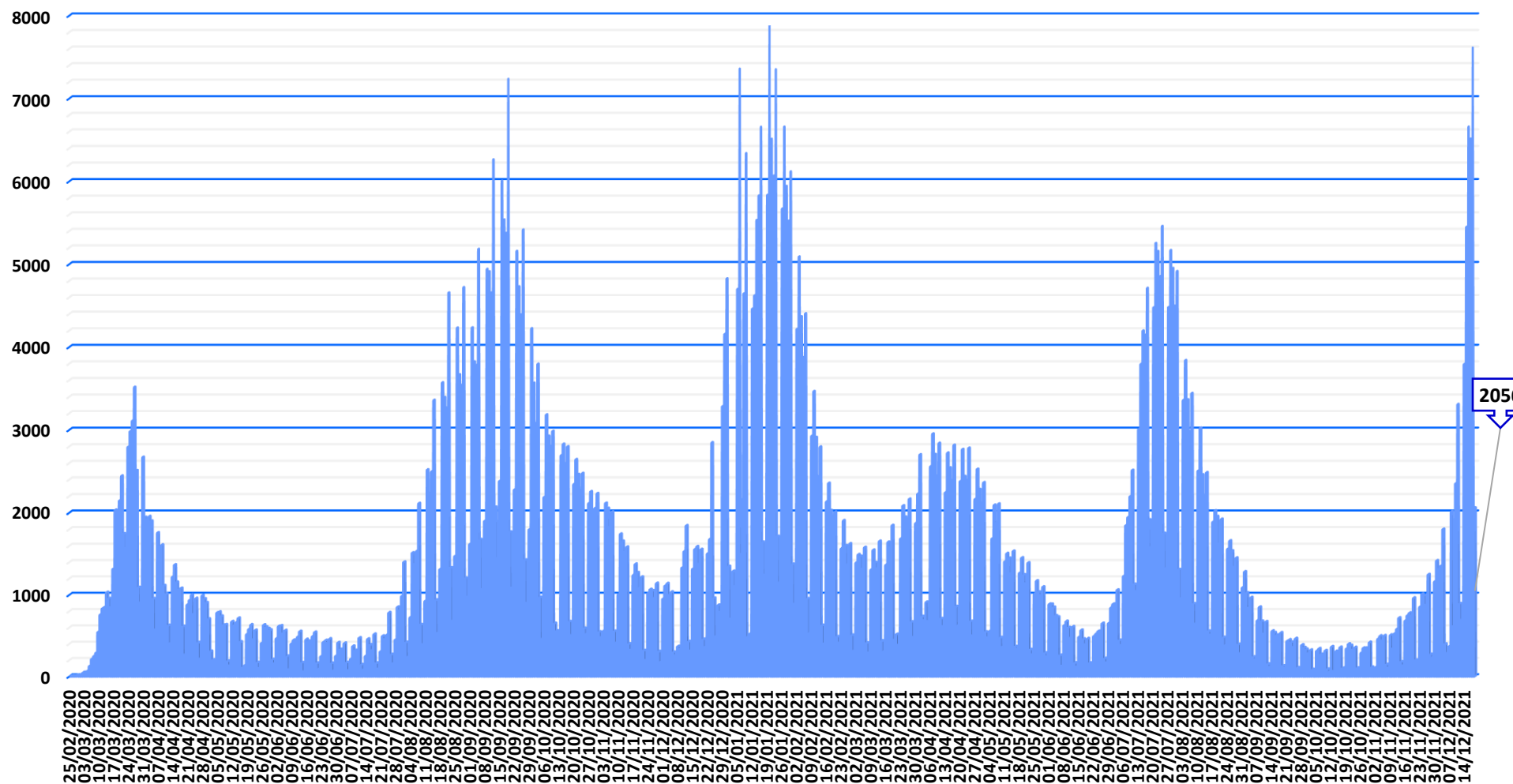
La Comunidad de Madrid consolida diariamente la serie de casos confirmados, asignando a los casos nuevos notificados la fecha en la que se toma la muestra. Se realiza una actualización diaria de la serie de casos que se adjunta.

Fecha Notificación	Total Diario	Total Acumulado
16/12/2021	6512	969906
17/12/2021	7611	977517
18/12/2021	2056	979573





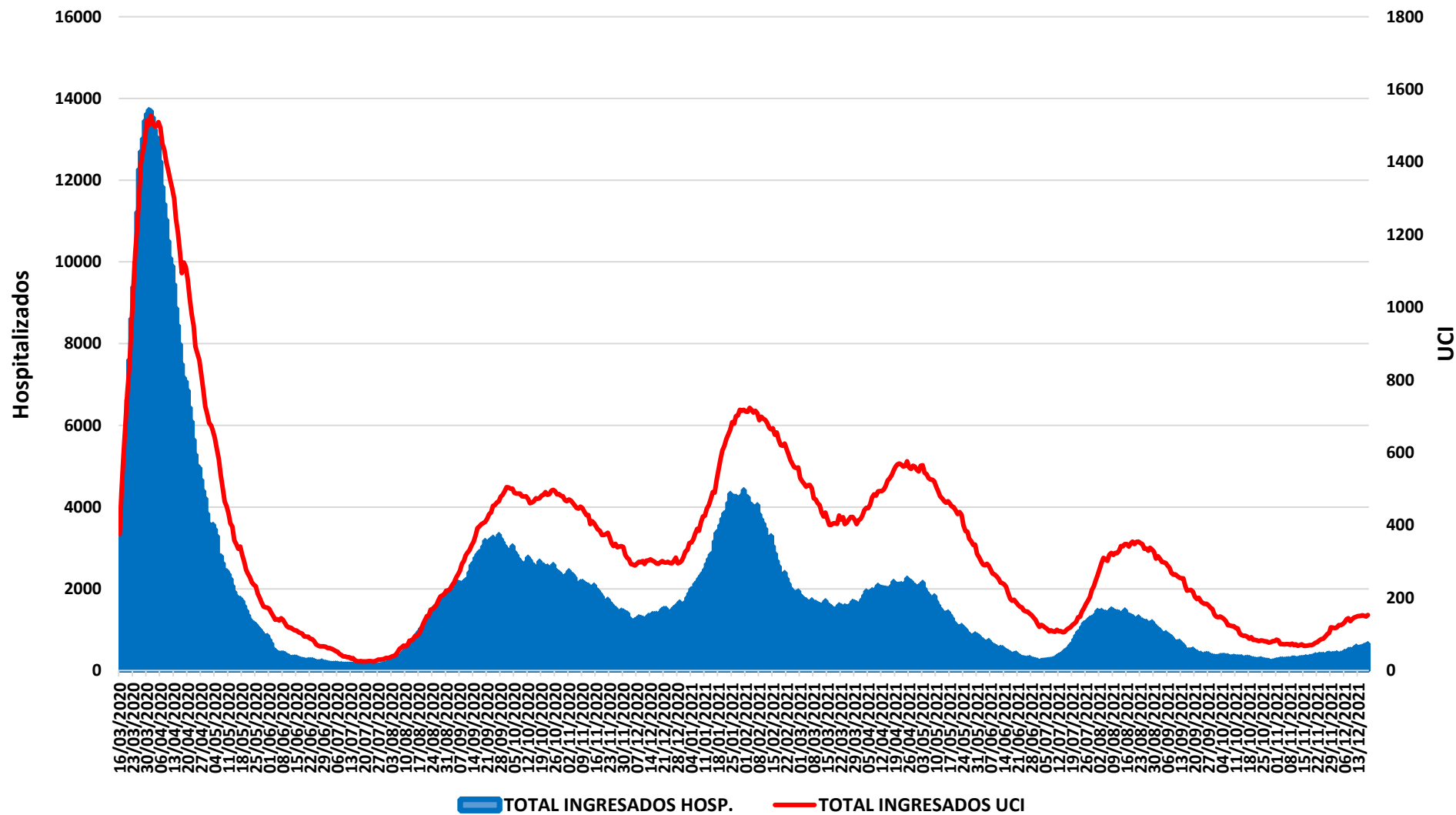
## Evolución casos positivos de Covid-19




Fuente: Dirección General de Salud Pública.



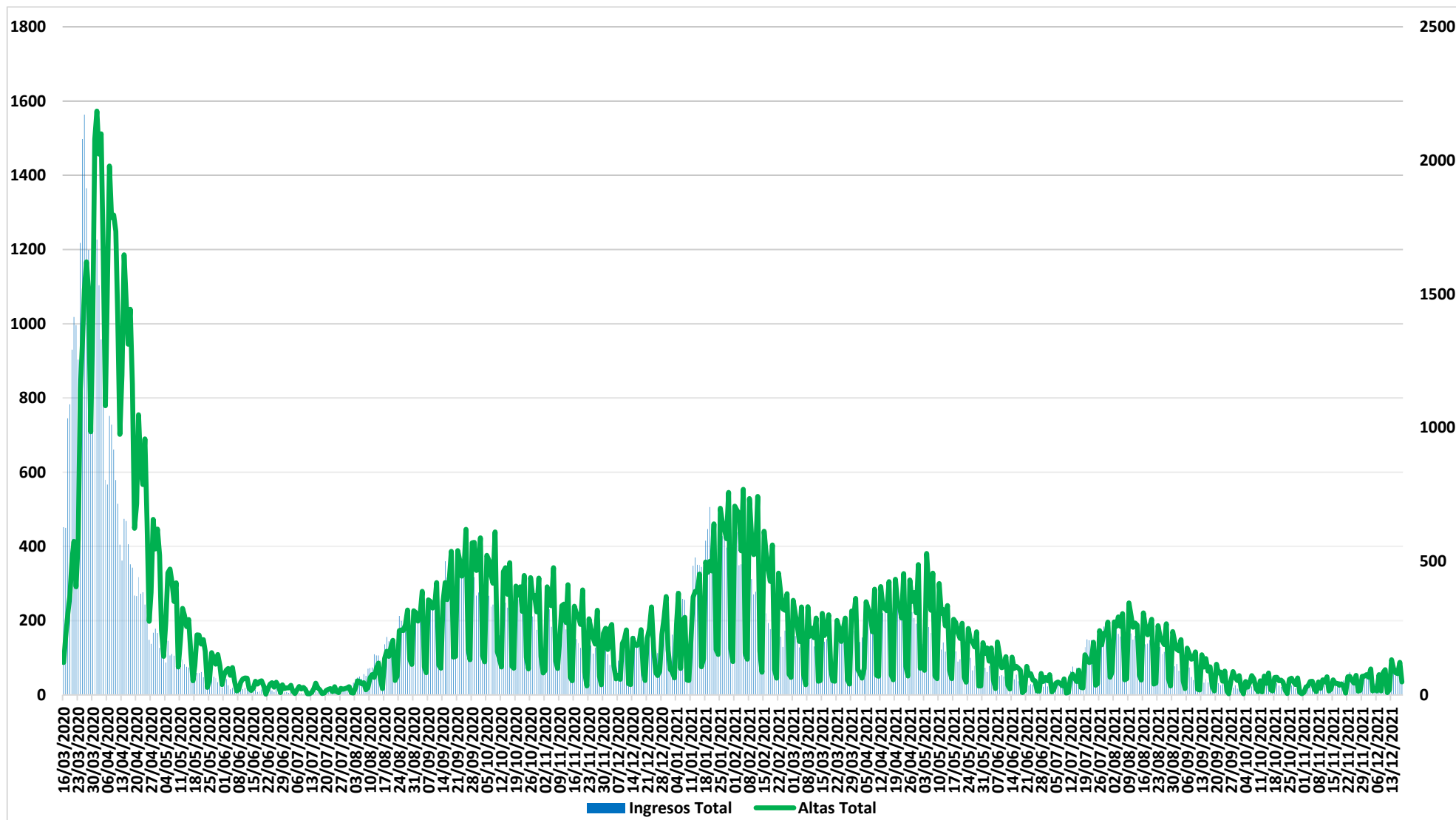
### Evolución casos hospitalizados y UCI




Fuente: SERMAS y hospitales privados.



### Evolución ingresos y altas



Fuente: SERMAS y hospitales privados.

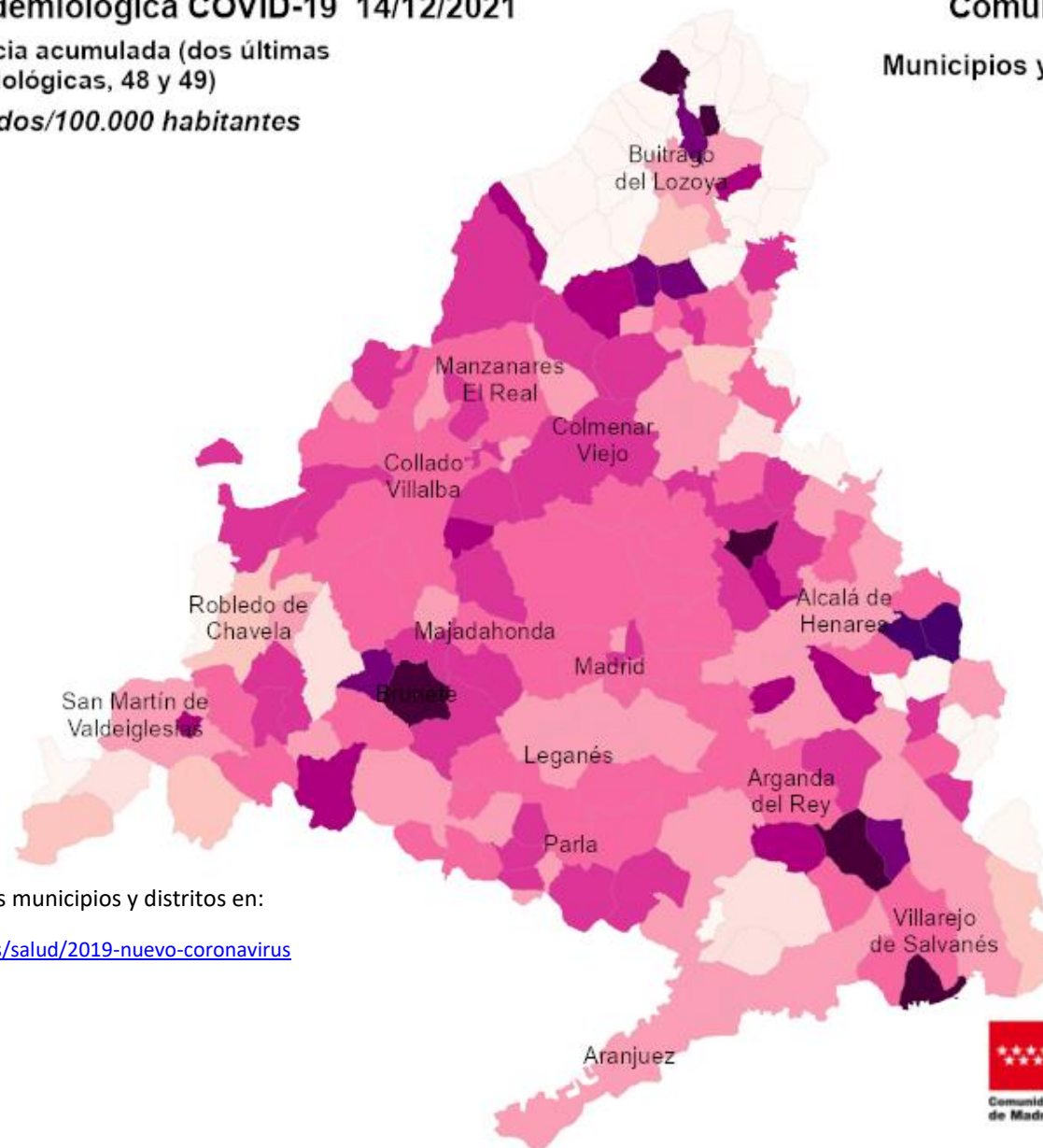


### Situación epidemiológica COVID-19 14/12/2021

Tasas de incidencia acumulada (dos últimas semanas epidemiológicas, 48 y 49)

Casos confirmados/100.000 habitantes

### Comunidad de Madrid Municipios y Distritos (Madrid)



Consulta toda la información sobre los municipios y distritos en:

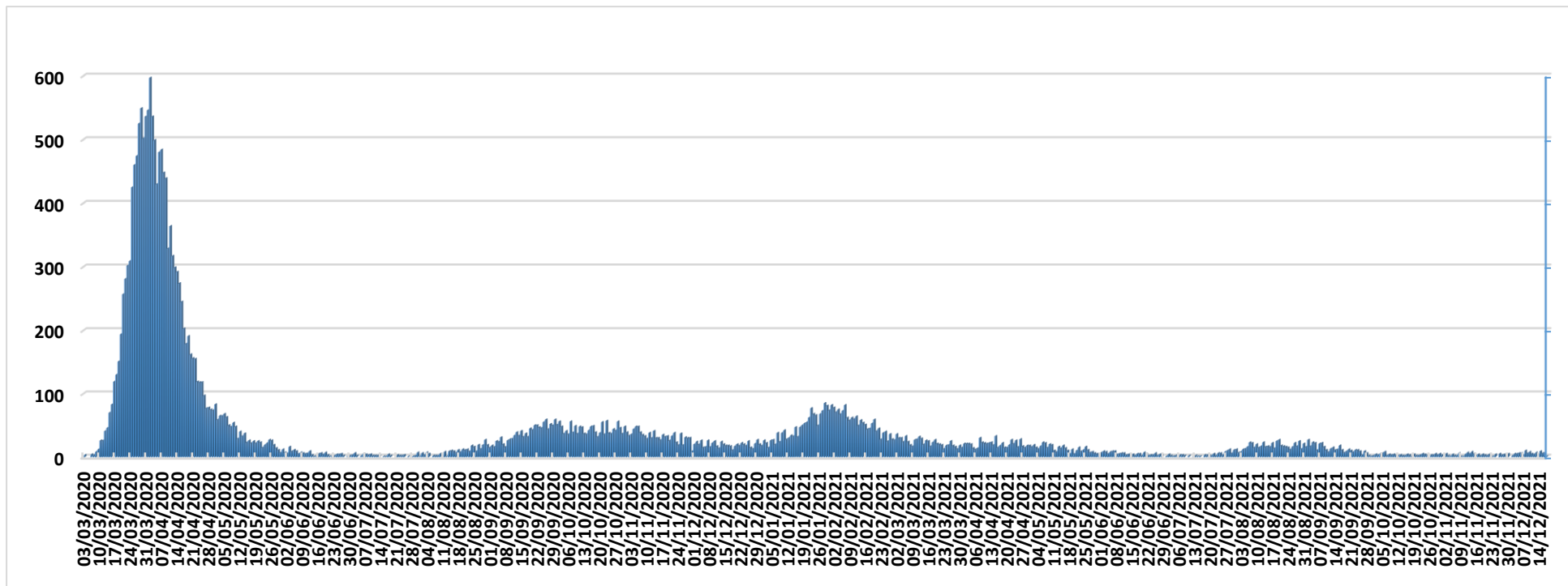
<https://www.comunidad.madrid/servicios/salud/2019-nuevo-coronavirus>

10 Km






### Evolución fallecidos



Datos Sanidad Mortuoria *	
Hospitales	19.041
Domicilios	1.436
Centros sociosanitarios	5.115
Otros lugares	33
<b>Total</b>	<b>25.625</b>

\*Fallecidos con sospecha o con confirmación de Covid-19 según certificado de defunción.



## Fallecidos según edad y sexo

Edad	Mujeres	Hombres	Total
0-9	2	8	10
10-19	4	2	6
20-29	7	12	19
30-39	25	30	55
40-49	76	161	237
50-59	267	588	855
60-69	630	1.554	2.184
70-79	1.734	3.362	5.096
80-89	4.452	5.298	9.750
90>	4.379	2.748	7.127
Edad no confirmada*	134	152	286
<b>Total general</b>	<b>11.710</b>	<b>13.915</b>	<b>25.625</b>

\*Sin fecha de nacimiento en el certificado de defunción

