

PLAN DE VACUNACIÓN COMUNIDAD DE MADRID

2/11/2021.  
(Datos cierre día anterior)

Total Dosis Recibidas <sup>1</sup>

**10.825.829**

♦ARN  
(Pfizer, Moderna)  
**9.283.479**

♦AstraZeneca  
**1.220.900**

♦Janssen  
**321.450**

Total Dosis Registradas

**9.988.414**

1ª DOSIS  
**5.105.660**

2ª DOSIS  
**4.513.182**

3ª DOSIS <sup>2</sup>  
**133.045**

JANSSEN  
**236.527**

♦ARN  
(Pfizer, Moderna)  
**4.409.592**

♦AstraZeneca  
**696.068**

♦ARN  
(Pfizer, Moderna)  
**3.893.899**

♦AstraZeneca  
**619.283**

POBLACIÓN DIANA COM. DE MADRID	5,9 M <sup>3</sup>	% POB. CON UNA DOSIS	<b>91,0%</b>
		% POB. PAUTA COMPLETA	<b>89,3%</b>
POBLACIÓN COM. DE MADRID	6,8 M <sup>4</sup>	% POB. PAUTA COMPLETA	<b>77,7%</b>

1. La cifra de dosis recibidas se actualiza dos veces por semana.
2. Todas las dosis corresponden a vacunas ARN (Pfizer y Moderna)
3. Dato de población diana de la Comunidad de Madrid incluyendo mayores de 12 años en adelante.
4. Dato de población: INE enero 2020 (6.779.888)



**DATOS COVID-19 COMUNIDAD DE MADRID**

2/11/2021.  
(Datos cierre día anterior)

**CASOS POSITIVOS**

**80**  
(casos nuevos notificados incorporados)

**74**  
(casos nuevos notificados de las últimas 24h)

**914.170**  
(acumulados)

**Fallecidos Hospitales**

**1**  
(en el día)

**18.164**  
(acumulado)

**Datos sanidad mortuaria. Fallecidos\***

**5.110. Centros sociosanitarios**

**18.859. Hospitales**

**1.427. Domicilios.**

**31. otros lugares**

**25.427. (Total)**

**Pacientes Hospitalizados**

**252**  
(ingresados en el día)

**126.385**  
(acumulados)

**Pacientes en UCI**

**85**  
(ingresados en el día)

**13.418**  
(acumulados)

**Atención domiciliaria por Atención primaria**

**727**  
(seguimiento en el día)

**972.270**  
(acumulados)

**Altas Hospitalarias**

**7**  
(en el día)

**112.430**  
(acumuladas)

## Casos positivos de Covid-19


La Comunidad de Madrid consolida diariamente la serie de casos confirmados, asignando a los casos nuevos notificados la fecha en la que se toma la muestra. Se realiza una actualización diaria de la serie de casos que se adjunta.

Fecha Notificación	Total Diario	Total Acumulado	Fecha Notificación	Total Diario	Total Acumulado	Fecha Notificación	Total Diario	Total Acumulado
25/02/2020	2	2	09/04/2020	1114	54867	23/05/2020	167	83241
26/02/2020	6	8	10/04/2020	1009	55876	24/05/2020	109	83350
27/02/2020	5	13	11/04/2020	625	56501	25/05/2020	409	83759
28/02/2020	13	26	12/04/2020	409	56910	26/05/2020	630	84389
29/02/2020	11	37	13/04/2020	1218	58128	27/05/2020	603	84992
01/03/2020	27	64	14/04/2020	1366	59494	28/05/2020	586	85578
02/03/2020	47	111	15/04/2020	1156	60650	29/05/2020	568	86146
03/03/2020	51	162	16/04/2020	1066	61716	30/05/2020	205	86351
04/03/2020	67	229	17/04/2020	1082	62798	31/05/2020	160	86511
05/03/2020	126	355	18/04/2020	614	63412	01/06/2020	465	86976
06/03/2020	212	567	19/04/2020	271	63683	02/06/2020	613	87589
07/03/2020	246	813	20/04/2020	879	64562	03/06/2020	620	88209
08/03/2020	288	1101	21/04/2020	933	65495	04/06/2020	529	88738
09/03/2020	543	1644	22/04/2020	997	66492	05/06/2020	562	89300
10/03/2020	755	2399	23/04/2020	768	67260	06/06/2020	246	89546
11/03/2020	831	3230	24/04/2020	955	68215	07/06/2020	90	89636
12/03/2020	849	4079	25/04/2020	412	68627	08/06/2020	400	90036
13/03/2020	1029	5108	26/04/2020	222	68849	09/06/2020	443	90479
14/03/2020	953	6061	27/04/2020	989	69838	10/06/2020	442	90921
15/03/2020	849	6910	28/04/2020	948	70786	11/06/2020	484	91405
16/03/2020	1316	8226	29/04/2020	901	71687	12/06/2020	551	91956
17/03/2020	2029	10255	30/04/2020	704	72391	13/06/2020	167	92123
18/03/2020	1836	12091	01/05/2020	307	72698	14/06/2020	63	92186
19/03/2020	2141	14232	02/05/2020	201	72899	15/06/2020	452	92638
20/03/2020	2443	16675	03/05/2020	202	73101	16/06/2020	431	93069
21/03/2020	1744	18419	04/05/2020	781	73882	17/06/2020	422	93491
22/03/2020	1570	19989	05/05/2020	788	74670	18/06/2020	490	93981
23/03/2020	2792	22781	06/05/2020	737	75407	19/06/2020	540	94521
24/03/2020	2978	25759	07/05/2020	629	76036	20/06/2020	161	94682
25/03/2020	3104	28863	08/05/2020	634	76670	21/06/2020	95	94777
26/03/2020	3514	32377	09/05/2020	186	76856	22/06/2020	245	95022
27/03/2020	2506	34883	10/05/2020	138	76994	23/06/2020	417	95439
28/03/2020	1089	35972	11/05/2020	671	77665	24/06/2020	439	95878
29/03/2020	908	36880	12/05/2020	626	78291	25/06/2020	412	96290
30/03/2020	2668	39548	13/05/2020	661	78952	26/06/2020	457	96747
31/03/2020	1943	41491	14/05/2020	714	79666	27/06/2020	159	96906
01/04/2020	1916	43407	15/05/2020	422	80088	28/06/2020	75	96981
02/04/2020	1954	45361	16/05/2020	108	80196	29/06/2020	251	97232
03/04/2020	1898	47259	17/05/2020	134	80330	30/06/2020	413	97645
04/04/2020	954	48213	18/05/2020	516	80846	01/07/2020	330	97975
05/04/2020	582	48795	19/05/2020	579	81425	02/07/2020	322	98297
06/04/2020	1755	50550	20/05/2020	632	82057	03/07/2020	406	98703
07/04/2020	1593	52143	21/05/2020	453	82510	04/07/2020	168	98871
08/04/2020	1610	53753	22/05/2020	564	83074	05/07/2020	77	98948

## Casos positivos de Covid-19

La Comunidad de Madrid consolida diariamente la serie de casos confirmados, asignando a los casos nuevos notificados la fecha en la que se toma la muestra. Se realiza una actualización diaria de la serie de casos que se adjunta.

Fecha Notificación	Total Diario	Total Acumulado	Fecha Notificación	Total Diario	Total Acumulado	Fecha Notificación	Total Diario	Total Acumulado
06/07/2020	213	99161	19/08/2020	3390	140723	02/10/2020	3791	288119
07/07/2020	371	99532	20/08/2020	3263	143986	03/10/2020	968	289087
08/07/2020	318	99850	21/08/2020	4654	148640	04/10/2020	464	289551
09/07/2020	310	100160	22/08/2020	1330	149970	05/10/2020	2185	291736
10/07/2020	472	100632	23/08/2020	686	150656	06/10/2020	3178	294914
11/07/2020	143	100775	24/08/2020	1472	152128	07/10/2020	2921	297835
12/07/2020	84	100859	25/08/2020	4230	156358	08/10/2020	2799	300634
13/07/2020	249	101108	26/08/2020	3664	160022	09/10/2020	2981	303615
14/07/2020	457	101565	27/08/2020	3536	163558	10/10/2020	649	304264
15/07/2020	387	101952	28/08/2020	4717	168275	11/10/2020	554	304818
16/07/2020	323	102275	29/08/2020	1204	169479	12/10/2020	545	305363
17/07/2020	511	102786	30/08/2020	980	170459	13/10/2020	2688	308051
18/07/2020	162	102948	31/08/2020	1619	172078	14/10/2020	2825	310876
19/07/2020	97	103045	01/09/2020	4232	176310	15/10/2020	2592	313468
20/07/2020	305	103350	02/09/2020	3818	180128	16/10/2020	2794	316262
21/07/2020	494	103844	03/09/2020	3776	183904	17/10/2020	670	316932
22/07/2020	459	104303	04/09/2020	5179	189083	18/10/2020	510	317442
23/07/2020	508	104811	05/09/2020	1675	190758	19/10/2020	2340	319782
24/07/2020	781	105592	06/09/2020	1073	191831	20/10/2020	2639	322421
25/07/2020	267	105859	07/09/2020	1896	193727	21/10/2020	2460	324881
26/07/2020	162	106021	08/09/2020	4937	198664	22/10/2020	2269	327150
27/07/2020	447	106468	09/09/2020	4908	203572	23/10/2020	2472	329622
28/07/2020	849	107317	10/09/2020	4651	208223	24/10/2020	587	330209
29/07/2020	809	108126	11/09/2020	6262	214485	25/10/2020	522	330731
30/07/2020	983	109109	12/09/2020	2065	216550	26/10/2020	2110	332841
31/07/2020	1401	110510	13/09/2020	1461	218011	27/10/2020	2252	335093
01/08/2020	417	110927	14/09/2020	2378	220389	28/10/2020	2031	337124
02/08/2020	240	111167	15/09/2020	6002	226391	29/10/2020	2052	339176
03/08/2020	724	111891	16/09/2020	5534	231925	30/10/2020	2229	341405
04/08/2020	1513	113404	17/09/2020	5372	237297	31/10/2020	544	341949
05/08/2020	1377	114781	18/09/2020	7232	244529	01/11/2020	484	342433
06/08/2020	1535	116316	19/09/2020	1765	246294	02/11/2020	557	342990
07/08/2020	2110	118426	20/09/2020	1093	247387	03/11/2020	2113	345103
08/08/2020	633	119059	21/09/2020	2276	249663	04/11/2020	2051	347154
09/08/2020	398	119457	22/09/2020	5155	254818	05/11/2020	1827	348981
10/08/2020	922	120379	23/09/2020	4727	259545	06/11/2020	2007	350988
11/08/2020	2517	122896	24/09/2020	4389	263934	07/11/2020	552	351540
12/08/2020	2235	125131	25/09/2020	5413	269347	08/11/2020	418	351958
13/08/2020	2494	127625	26/09/2020	1425	270772	09/11/2020	1002	352960
14/08/2020	3356	130981	27/09/2020	904	271676	10/11/2020	1741	354701
15/08/2020	936	131917	28/09/2020	1795	273471	11/11/2020	1653	356354
16/08/2020	537	132454	29/09/2020	4219	277690	12/11/2020	1529	357883
17/08/2020	1311	133765	30/09/2020	3563	281253	13/11/2020	1584	359467
18/08/2020	3568	137333	01/10/2020	3075	284328	14/11/2020	397	359864



## Casos positivos de Covid-19

La Comunidad de Madrid consolida diariamente la serie de casos confirmados, asignando a los casos nuevos notificados la fecha en la que se toma la muestra. Se realiza una actualización diaria de la serie de casos que se adjunta.

Fecha Notificación	Total Diario	Total Acumulado	Fecha Notificación	Total Diario	Total Acumulado	Fecha Notificación	Total Diario	Total Acumulado
15/11/2020	327	360191	29/12/2020	4150	409333	11/02/2021	2432	577926
16/11/2020	1241	361432	30/12/2020	4820	414153	12/02/2021	2792	580718
17/11/2020	1375	362807	31/12/2020	1346	415499	13/02/2021	623	581341
18/11/2020	1270	364077	01/01/2021	712	416211	14/02/2021	405	581746
19/11/2020	1090	365167	02/01/2021	1287	417498	15/02/2021	2131	583877
20/11/2020	1217	366384	03/01/2021	1112	418610	16/02/2021	2355	586232
21/11/2020	316	366700	04/01/2021	4696	423306	17/02/2021	2024	588256
22/11/2020	204	366904	05/01/2021	7355	430661	18/02/2021	1857	590113
23/11/2020	1020	367924	06/01/2021	1504	432165	19/02/2021	2004	592117
24/11/2020	1066	368990	07/01/2021	4641	436806	20/02/2021	485	592602
25/11/2020	1049	370039	08/01/2021	6334	443140	21/02/2021	415	593017
26/11/2020	962	371001	09/01/2021	484	443624	22/02/2021	1564	594581
27/11/2020	1139	372140	10/01/2021	523	444147	23/02/2021	1902	596483
28/11/2020	304	372444	11/01/2021	4457	448604	24/02/2021	1601	598084
29/11/2020	179	372623	12/01/2021	4618	453222	25/02/2021	1377	599461
30/11/2020	951	373574	13/01/2021	5529	458751	26/02/2021	1624	601085
01/12/2020	1109	374683	14/01/2021	5823	464574	27/02/2021	506	601591
02/12/2020	1135	375818	15/01/2021	6652	471226	28/02/2021	317	601908
03/12/2020	1001	376819	16/01/2021	1644	472870	01/03/2021	1393	603301
04/12/2020	1034	377853	17/01/2021	1249	474119	02/03/2021	1493	604794
05/12/2020	296	378149	18/01/2021	5829	479948	03/03/2021	1472	606266
06/12/2020	258	378407	19/01/2021	7879	487827	04/03/2021	1327	607593
07/12/2020	366	378773	20/01/2021	6509	494336	05/03/2021	1580	609173
08/12/2020	339	379112	21/01/2021	6061	500397	06/03/2021	408	609581
09/12/2020	1328	380440	22/01/2021	7348	507745	07/03/2021	294	609875
10/12/2020	1528	381968	23/01/2021	1713	509458	08/03/2021	1307	611182
11/12/2020	1841	383809	24/01/2021	1153	510611	09/03/2021	1547	612729
12/12/2020	424	384233	25/01/2021	5666	516277	10/03/2021	1393	614122
13/12/2020	318	384551	26/01/2021	6657	522934	11/03/2021	1325	615447
14/12/2020	1314	385865	27/01/2021	5937	528871	12/03/2021	1654	617101
15/12/2020	1553	387418	28/01/2021	5519	534390	13/03/2021	434	617535
16/12/2020	1589	389007	29/01/2021	6115	540505	14/03/2021	309	617844
17/12/2020	1385	390392	30/01/2021	1374	541879	15/03/2021	1365	619209
18/12/2020	1554	391946	31/01/2021	895	542774	16/03/2021	1643	620852
19/12/2020	454	392400	01/02/2021	4213	546987	17/03/2021	1580	622432
20/12/2020	362	392762	02/02/2021	5087	552074	18/03/2021	1845	624277
21/12/2020	1503	394265	03/02/2021	4367	556441	19/03/2021	451	624728
22/12/2020	1677	395942	04/02/2021	3872	560313	20/03/2021	515	625243
23/12/2020	2843	398785	05/02/2021	4404	564717	21/03/2021	391	625634
24/12/2020	958	399743	06/02/2021	951	565668	22/03/2021	1684	627318
25/12/2020	493	400236	07/02/2021	531	566199	23/03/2021	2080	629398
26/12/2020	872	401108	08/02/2021	2923	569122	24/03/2021	1945	631343
27/12/2020	794	401902	09/02/2021	3464	572586	25/03/2021	1920	633263
28/12/2020	3281	405183	10/02/2021	2908	575494	26/03/2021	2162	635425

## Casos positivos de Covid-19

La Comunidad de Madrid consolida diariamente la serie de casos confirmados, asignando a los casos nuevos notificados la fecha en la que se toma la muestra. Se realiza una actualización diaria de la serie de casos que se adjunta.


Fecha Notificación	Total Diario	Total Acumulado	Fecha Notificación	Total Diario	Total Acumulado	Fecha Notificación	Total Diario	Total Acumulado
27/03/2021	666	636091	10/05/2021	1405	712287	23/06/2021	552	743682
28/03/2021	488	636579	11/05/2021	1506	713793	24/06/2021	537	744219
29/03/2021	1868	638447	12/05/2021	1448	715241	25/06/2021	649	744868
30/03/2021	2226	640673	13/05/2021	1270	716511	26/06/2021	217	745085
31/03/2021	2696	643369	14/05/2021	1534	718045	27/06/2021	175	745260
01/04/2021	734	644103	15/05/2021	365	718410	28/06/2021	654	745914
02/04/2021	693	644796	16/05/2021	342	718752	29/06/2021	841	746755
03/04/2021	908	645704	17/05/2021	1266	720018	30/06/2021	884	747639
04/04/2021	684	646388	18/05/2021	1452	721470	01/07/2021	891	748530
05/04/2021	2554	648942	19/05/2021	1245	722715	02/07/2021	1059	749589
06/04/2021	2948	651890	20/05/2021	1145	723860	03/07/2021	439	750028
07/04/2021	2701	654591	21/05/2021	1389	725249	04/07/2021	386	750414
08/04/2021	2444	657035	22/05/2021	327	725576	05/07/2021	1227	751641
09/04/2021	2837	659872	23/05/2021	274	725850	06/07/2021	1842	753483
10/04/2021	707	660579	24/05/2021	1009	726859	07/07/2021	1941	755424
11/04/2021	617	661196	25/05/2021	1171	728030	08/07/2021	2195	757619
12/04/2021	2241	663437	26/05/2021	1033	729063	09/07/2021	2510	760129
13/04/2021	2720	666157	27/05/2021	999	730062	10/07/2021	1126	761255
14/04/2021	2539	668696	28/05/2021	1095	731157	11/07/2021	1049	762304
15/04/2021	2386	671082	29/05/2021	286	731443	12/07/2021	3001	765305
16/04/2021	2813	673895	30/05/2021	249	731692	13/07/2021	3789	769094
17/04/2021	856	674751	31/05/2021	884	732576	14/07/2021	4187	773281
18/04/2021	624	675375	01/06/2021	882	733458	15/07/2021	4136	777417
19/04/2021	2376	677751	02/06/2021	846	734304	16/07/2021	4704	782121
20/04/2021	2762	680513	03/06/2021	743	735047	17/07/2021	1912	784033
21/04/2021	2435	682948	04/06/2021	726	735773	18/07/2021	1588	785621
22/04/2021	2385	685333	05/06/2021	257	736030	19/07/2021	4471	790092
23/04/2021	2776	688109	06/06/2021	132	736162	20/07/2021	5248	795340
24/04/2021	673	688782	07/06/2021	624	736786	21/07/2021	5147	800487
25/04/2021	505	689287	08/06/2021	673	737459	22/07/2021	4849	805336
26/04/2021	2162	691449	09/06/2021	597	738056	23/07/2021	5454	810790
27/04/2021	2523	693972	10/06/2021	475	738531	24/07/2021	1747	812537
28/04/2021	2278	696250	11/06/2021	608	739139	25/07/2021	1328	813865
29/04/2021	2105	698355	12/06/2021	162	739301	26/07/2021	4469	818334
30/04/2021	2361	700716	13/06/2021	123	739424	27/07/2021	5158	823492
01/05/2021	543	701259	14/06/2021	483	739907	28/07/2021	4941	828433
02/05/2021	482	701741	15/06/2021	564	740471	29/07/2021	4490	832923
03/05/2021	556	702297	16/06/2021	456	740927	30/07/2021	4911	837834
04/05/2021	1684	703981	17/06/2021	396	741323	31/07/2021	1305	839139
05/05/2021	2087	706068	18/06/2021	462	741785	01/08/2021	959	840098
06/05/2021	1872	707940	19/06/2021	162	741947	02/08/2021	3349	843447
07/05/2021	2104	710044	20/06/2021	169	742116	03/08/2021	3830	847277
08/05/2021	475	710519	21/06/2021	493	742609	04/08/2021	3355	850632
09/05/2021	363	710882	22/06/2021	521	743130	05/08/2021	2976	853608

## Casos positivos de Covid-19

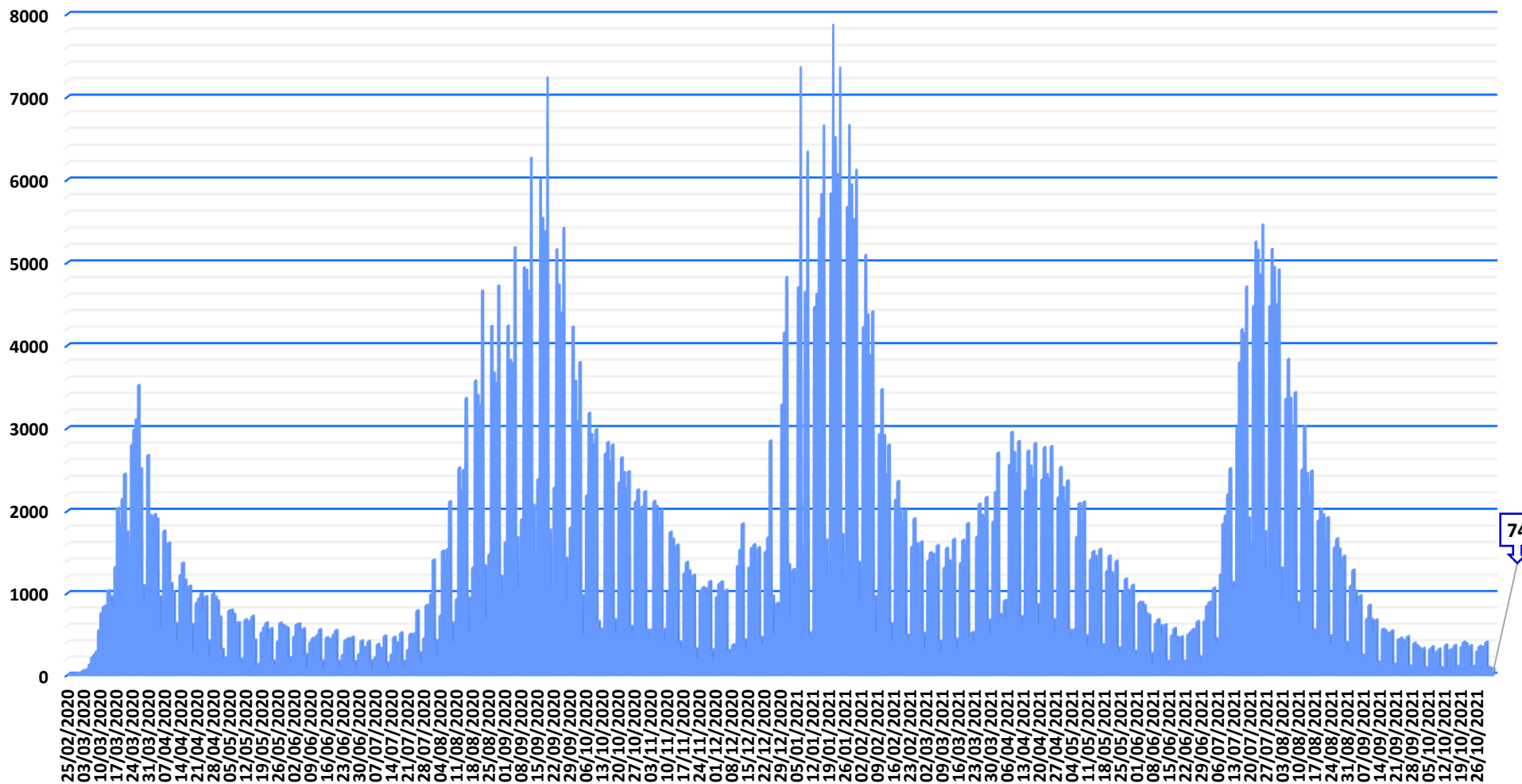
La Comunidad de Madrid consolida diariamente la serie de casos confirmados, asignando a los casos nuevos notificados la fecha en la que se toma la muestra. Se realiza una actualización diaria de la serie de casos que se adjunta.

Fecha Notificación	Total Diario	Total Acumulado	Fecha Notificación	Total Diario	Total Acumulado
06/08/2021	3428	857036	19/09/2021	106	902899
07/08/2021	882	857918	20/09/2021	431	903330
08/08/2021	644	858562	21/09/2021	447	903777
09/08/2021	2497	861059	22/09/2021	417	904194
10/08/2021	3015	864074	23/09/2021	362	904556
11/08/2021	2448	866522	24/09/2021	464	905020
12/08/2021	2202	868724	25/09/2021	104	905124
13/08/2021	2479	871203	26/09/2021	88	905212
14/08/2021	545	871748	27/09/2021	384	905596
15/08/2021	509	872257	28/09/2021	352	905948
16/08/2021	1880	874137	29/09/2021	328	906276
17/08/2021	2014	876151	30/09/2021	288	906564
18/08/2021	1948	878099	01/10/2021	321	906885
19/08/2021	1628	879727	02/10/2021	84	906969
20/08/2021	1916	881643	03/10/2021	70	907039
21/08/2021	474	882117	04/10/2021	312	907351
22/08/2021	380	882497	05/10/2021	340	907691
23/08/2021	1556	884053	06/10/2021	269	907960
24/08/2021	1660	885713	07/10/2021	271	908231
25/08/2021	1535	887248	08/10/2021	313	908544
26/08/2021	1350	888598	09/10/2021	86	908630
27/08/2021	1449	890047	10/10/2021	57	908687
28/08/2021	391	890438	11/10/2021	361	909048
29/08/2021	284	890722	12/10/2021	70	909118
30/08/2021	1088	891810	13/10/2021	304	909422
31/08/2021	1280	893090	14/10/2021	308	909730
01/09/2021	1022	894112	15/10/2021	356	910086
02/09/2021	845	894957	16/10/2021	98	910184
03/09/2021	965	895922	17/10/2021	88	910272
04/09/2021	237	896159	18/10/2021	339	910611
05/09/2021	210	896369	19/10/2021	397	911008
06/09/2021	683	897052	20/10/2021	379	911387
07/09/2021	847	897899	21/10/2021	329	911716
08/09/2021	675	898574	22/10/2021	353	912069
09/09/2021	527	899101	23/10/2021	100	912169
10/09/2021	669	899770	24/10/2021	82	912251
11/09/2021	151	899921	25/10/2021	286	912537
12/09/2021	120	900041	26/10/2021	346	912883
13/09/2021	555	900596	27/10/2021	335	913218
14/09/2021	535	901131	28/10/2021	318	913536
15/09/2021	506	901637	29/10/2021	397	913933
16/09/2021	496	902133	30/10/2021	89	914022
17/09/2021	534	902667	31/10/2021	74	914096
18/09/2021	126	902793	01/11/2021	74	914170





### Evolución casos positivos de Covid-19

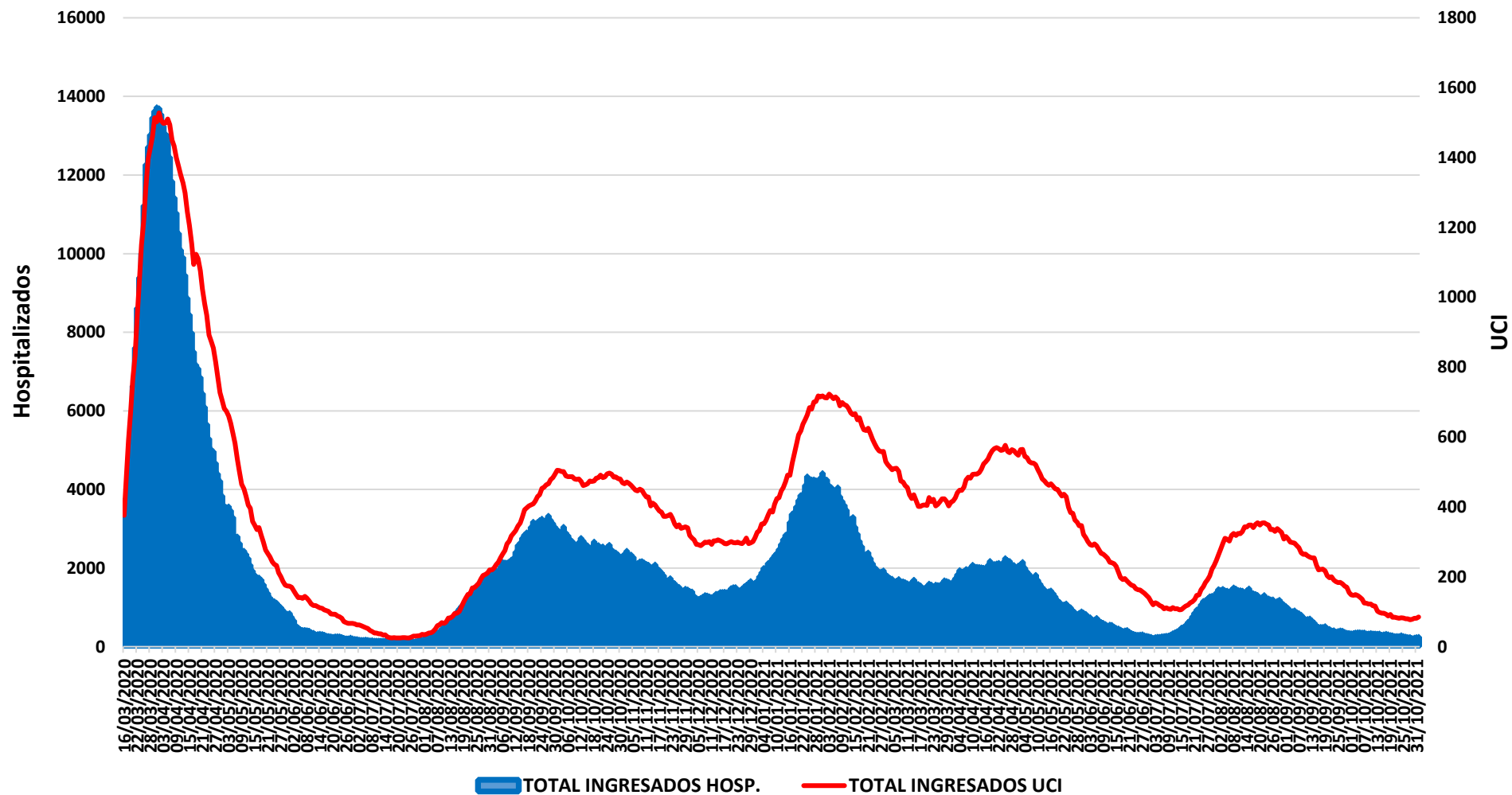


Fuente: Dirección General de Salud Pública.





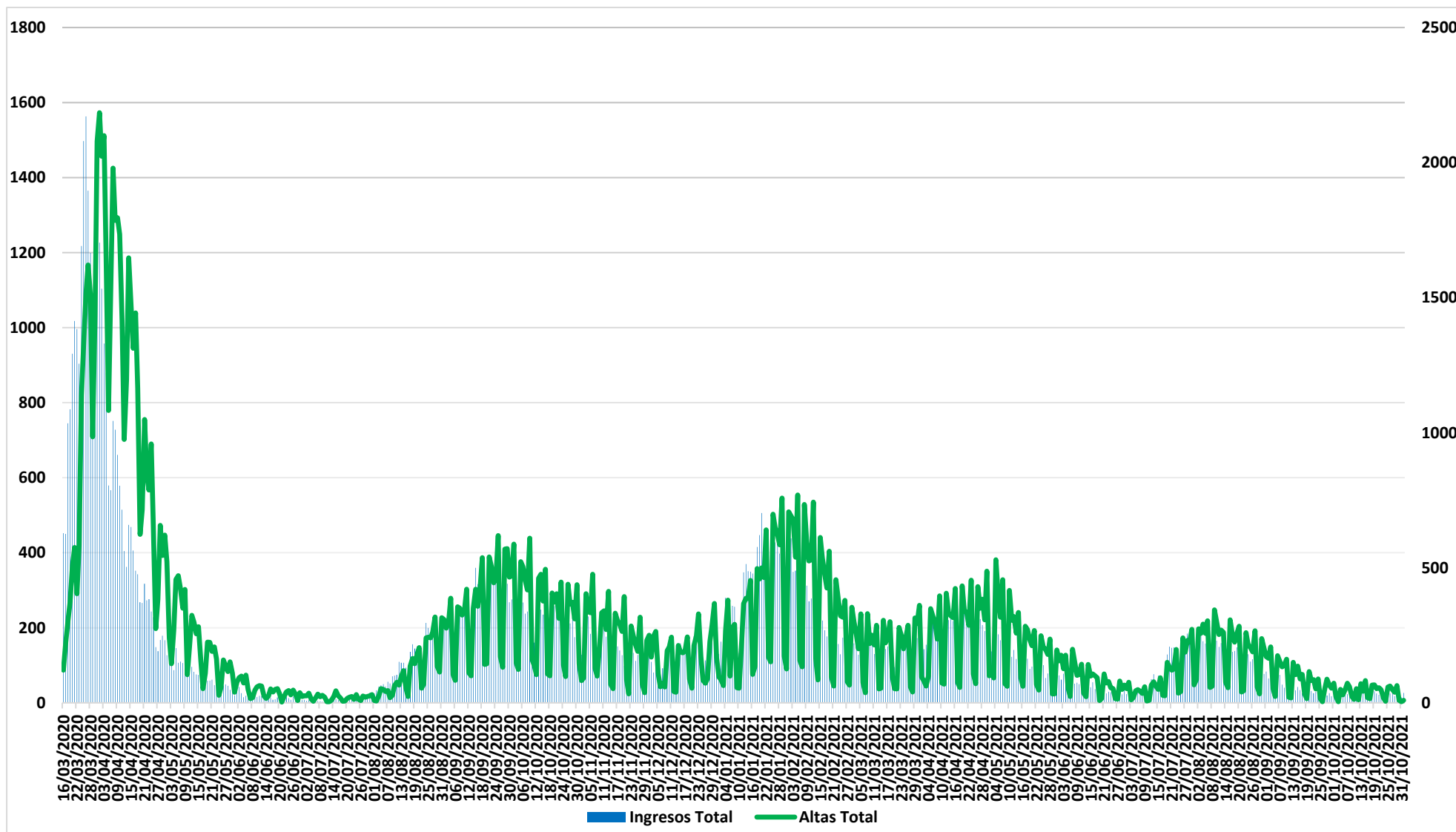
### Evolución casos hospitalizados y UCI




Fuente: SERMAS y hospitales privados.



### Evolución ingresos y altas



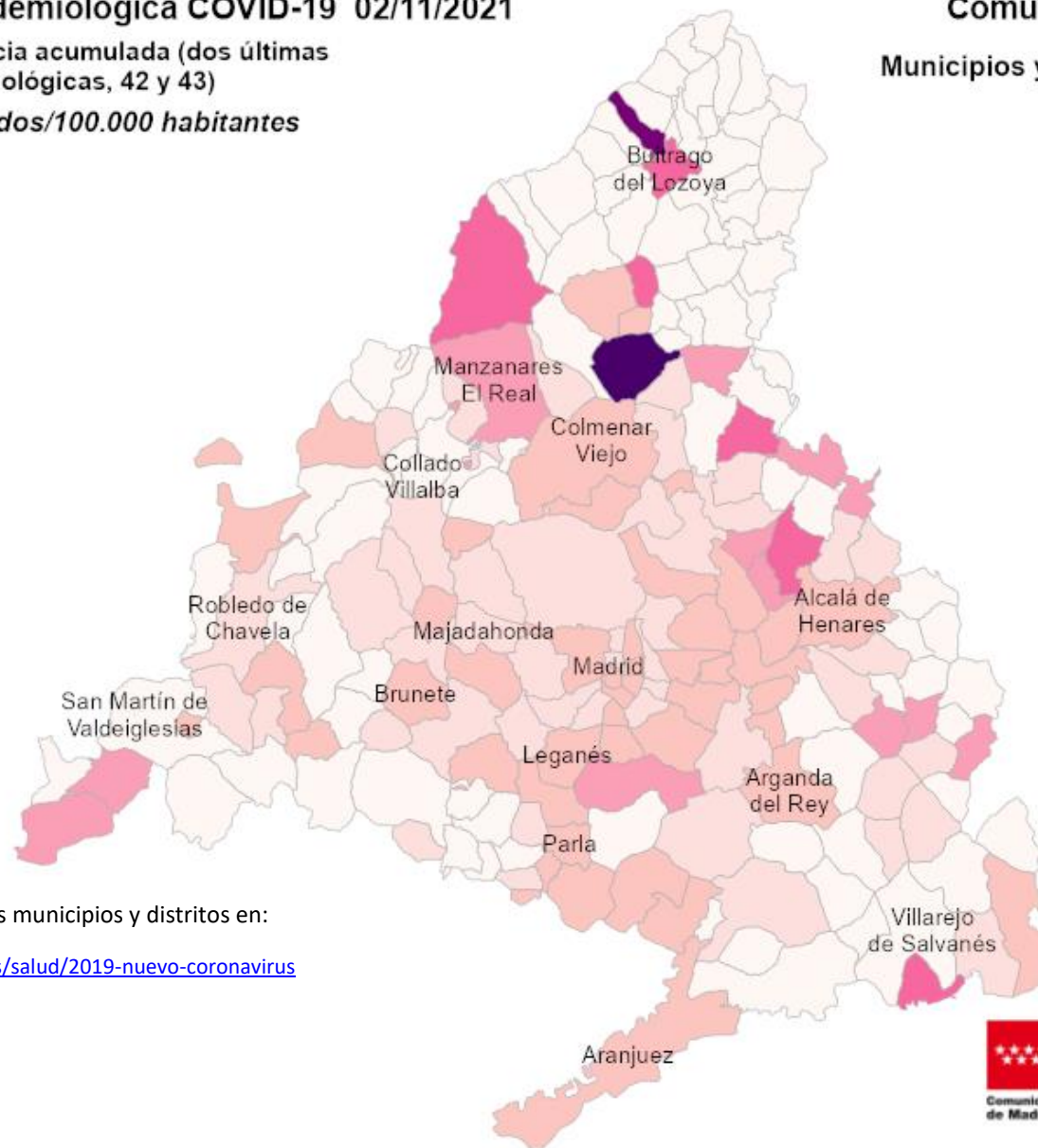

Fuente: SERMAS y hospitales privados.



### Situación epidemiológica COVID-19 02/11/2021

Tasas de incidencia acumulada (dos últimas semanas epidemiológicas, 42 y 43)

Casos confirmados/100.000 habitantes



Consulta toda la información sobre los municipios y distritos en:

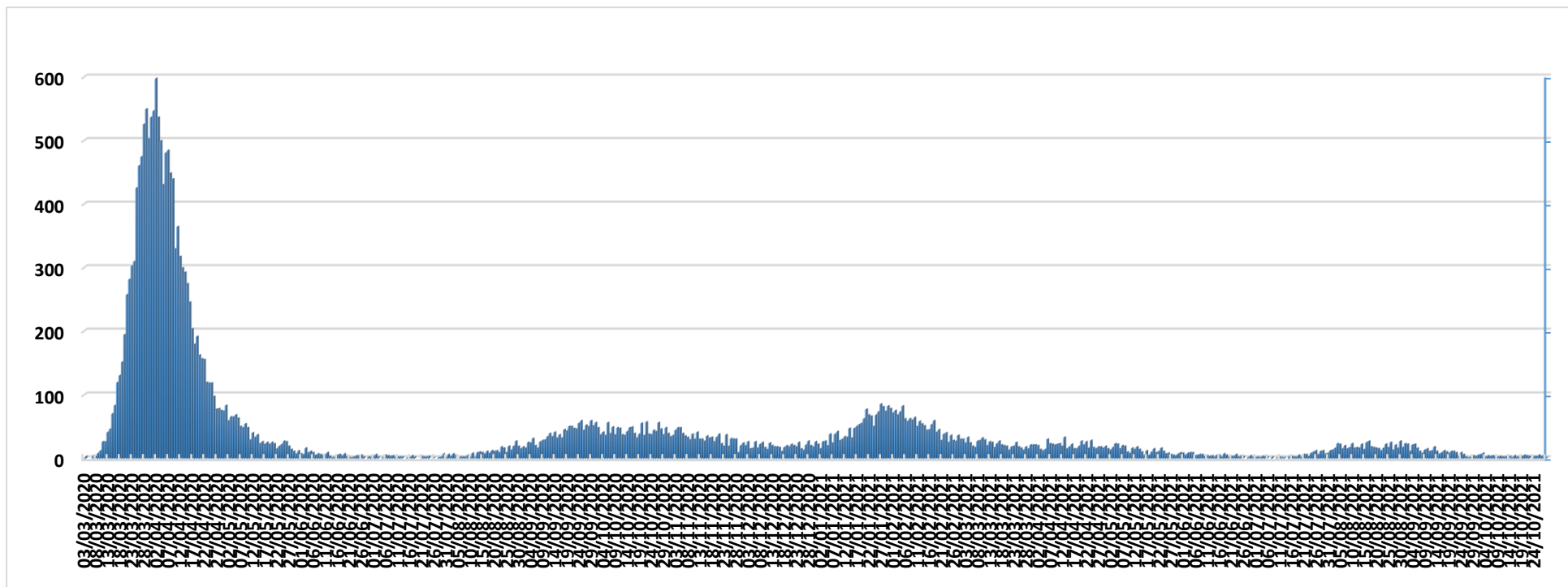
<https://www.comunidad.madrid/servicios/salud/2019-nuevo-coronavirus>

10 Km





### Evolución fallecidos



Datos Sanidad Mortuoria *	
Hospitales	18.859
Domicilios	1.427
Centros sociosanitarios	5.110
Otros lugares	31
<b>Total</b>	<b>25.427</b>

\*Fallecidos con sospecha o con confirmación de Covid-19 según certificado de defunción.



## Fallecidos según edad y sexo

Edad	Mujeres	Hombres	Total
0-9	2	8	10
10-19	4	2	6
20-29	7	12	19
30-39	25	30	55
40-49	74	160	234
50-59	265	583	848
60-69	626	1.539	2.165
70-79	1.718	3.335	5.053
80-89	4.411	5.261	9.672
90>	4.351	2.728	7.079
Edad no confirmada*	134	152	286
<b>Total general</b>	<b>11.617</b>	<b>13.810</b>	<b>25.427</b>

\*Sin fecha de nacimiento en el certificado de defunción

