



## DATOS COVID-19 COMUNIDAD DE MADRID

14/08/2020.  
(Datos cierre día anterior)

### POSITIVOS PCR

**2081**  
(casos nuevos notificados incorporados)

**890**  
(casos nuevos notificados de las últimas 24h)

**92.668**  
(acumulados)

### Fallecidos Hospitales

**8**  
(en el día)

**9.278**  
(acumulado)

### Datos sanidad mortuoria.

#### Fallecidos\*

4.826. Centros  
socio-sanitarios

9.465. Hospitales

939. Domicilios.

29. otros lugares

**15.259. (Total)**

### Pacientes Hospitalizados

**675**  
(ingresados en  
el día)

**45.045**  
(acumulados)

### Pacientes en UCI

**82**  
(ingresados en  
el día)

**3.860**  
(acumulados)

### Atención domiciliaria por Atención primaria

**4283**  
(seguimiento en el  
día)

**333.426**  
(acumulados)

### Altas Hospitalarias

**71**  
(en el día)

**43.955**  
(acumuladas)

## Casos positivos de Covid-19 confirmados por PCR

La Comunidad de Madrid consolida diariamente la serie de casos confirmados por PCR, asignando a los casos nuevos notificados la fecha en la que se toma la muestra. Se realiza una actualización diaria de la serie de casos que se adjunta.


Fecha Notificación	Total Diario	Total Acumulado
25/02/2020	2	2
26/02/2020	5	7
27/02/2020	4	11
28/02/2020	11	22
29/02/2020	7	29
01/03/2020	26	55
02/03/2020	46	101
03/03/2020	46	147
04/03/2020	59	206
05/03/2020	114	320
06/03/2020	203	523
07/03/2020	225	748
08/03/2020	272	1020
09/03/2020	511	1531
10/03/2020	711	2242
11/03/2020	747	2989
12/03/2020	808	3797
13/03/2020	970	4767
14/03/2020	914	5681
15/03/2020	821	6502
16/03/2020	1290	7792
17/03/2020	1979	9771
18/03/2020	1793	11564
19/03/2020	2080	13644
20/03/2020	2387	16031
21/03/2020	1708	17739
22/03/2020	1527	19266
23/03/2020	2770	22036
24/03/2020	2966	25002
25/03/2020	3045	28047
26/03/2020	3455	31502
27/03/2020	2452	33954
28/03/2020	1051	35005
29/03/2020	894	35899
30/03/2020	2607	38506
31/03/2020	1876	40382
01/04/2020	1850	42232
02/04/2020	1878	44110
03/04/2020	1811	45921
04/04/2020	922	46843
05/04/2020	542	47385
06/04/2020	1654	49039
07/04/2020	1476	50515
08/04/2020	1499	52014
09/04/2020	989	53003
10/04/2020	916	53919
11/04/2020	572	54491

Fecha Notificación	Total Diario	Total Acumulado
12/04/2020	370	54861
13/04/2020	1104	55965
14/04/2020	1205	57170
15/04/2020	986	58156
16/04/2020	919	59075
17/04/2020	909	59984
18/04/2020	518	60502
19/04/2020	224	60726
20/04/2020	733	61459
21/04/2020	717	62176
22/04/2020	804	62980
23/04/2020	535	63515
24/04/2020	639	64154
25/04/2020	273	64427
26/04/2020	142	64569
27/04/2020	689	65258
28/04/2020	640	65898
29/04/2020	526	66424
30/04/2020	422	66846
01/05/2020	195	67041
02/05/2020	133	67174
03/05/2020	138	67312
04/05/2020	514	67826
05/05/2020	471	68297
06/05/2020	433	68730
07/05/2020	383	69113
08/05/2020	345	69458
09/05/2020	102	69560
10/05/2020	73	69633
11/05/2020	361	69994
12/05/2020	336	70330
13/05/2020	313	70643
14/05/2020	324	70967
15/05/2020	214	71181
16/05/2020	39	71220
17/05/2020	57	71277
18/05/2020	259	71536
19/05/2020	273	71809
20/05/2020	260	72069
21/05/2020	190	72259
22/05/2020	207	72466
23/05/2020	56	72522
24/05/2020	24	72546
25/05/2020	153	72699
26/05/2020	229	72928
27/05/2020	192	73120
28/05/2020	196	73316

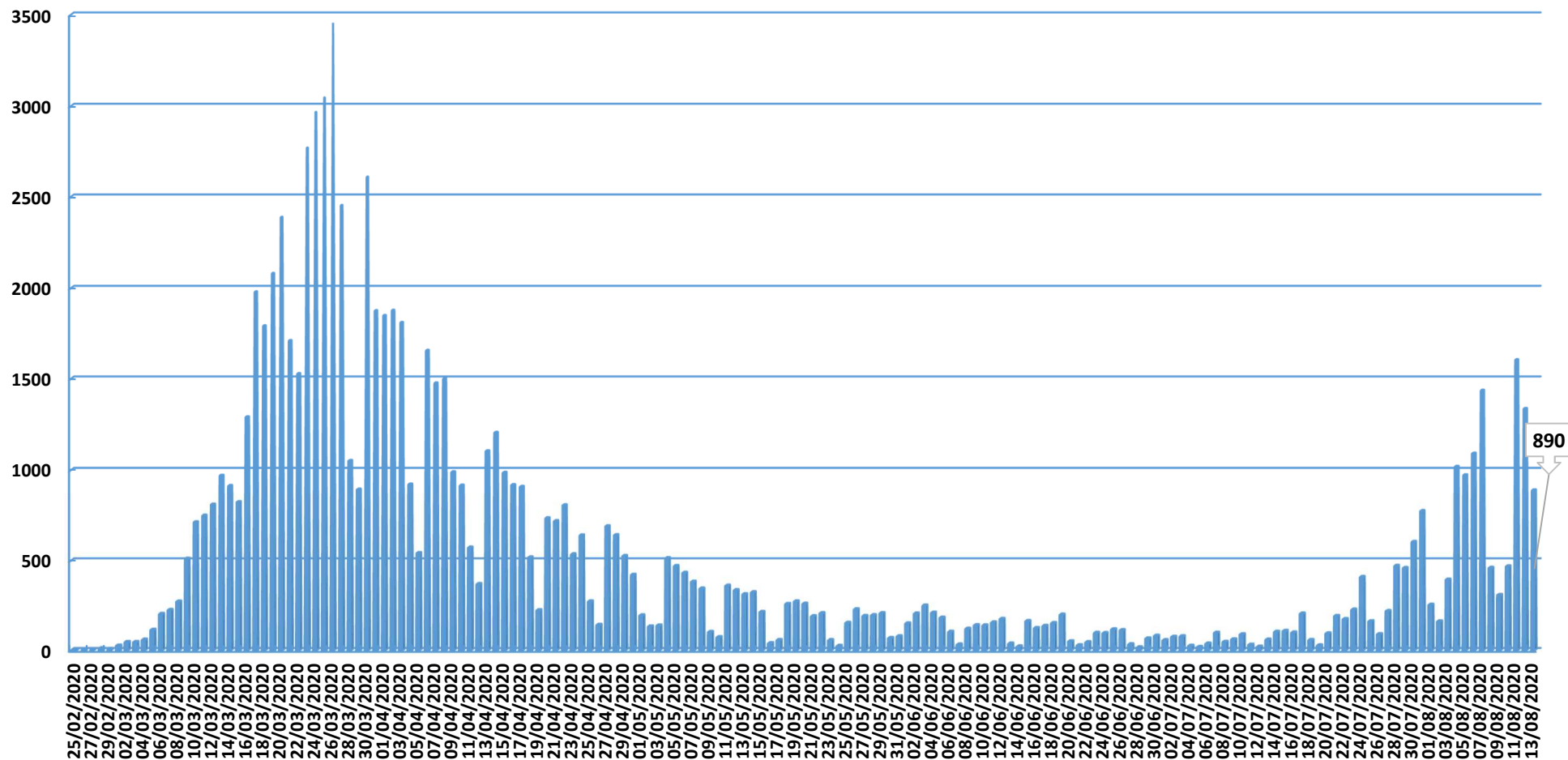
## Casos positivos de Covid-19 confirmados por PCR

La Comunidad de Madrid consolida diariamente la serie de casos confirmados por PCR, asignando a los casos nuevos notificados la fecha en la que se toma la muestra. Se realiza una actualización diaria de la serie de casos que se adjunta.

Fecha Notificación	Total Diario	Total Acumulado	Fecha Notificación	Total Diario	Total Acumulado
29/05/2020	207	73523	15/07/2020	108	78008
30/05/2020	68	73591	16/07/2020	99	78107
31/05/2020	78	73669	17/07/2020	205	78312
01/06/2020	150	73819	18/07/2020	57	78369
02/06/2020	205	74024	19/07/2020	27	78396
03/06/2020	250	74274	20/07/2020	94	78490
04/06/2020	210	74484	21/07/2020	192	78682
05/06/2020	182	74666	22/07/2020	174	78856
06/06/2020	103	74769	23/07/2020	227	79083
07/06/2020	32	74801	24/07/2020	410	79493
08/06/2020	120	74921	25/07/2020	162	79655
09/06/2020	140	75061	26/07/2020	90	79745
10/06/2020	139	75200	27/07/2020	219	79964
11/06/2020	155	75355	28/07/2020	472	80436
12/06/2020	175	75530	29/07/2020	460	80896
13/06/2020	37	75567	30/07/2020	603	81499
14/06/2020	21	75588	31/07/2020	772	82271
15/06/2020	163	75751	01/08/2020	254	82525
16/06/2020	124	75875	02/08/2020	161	82686
17/06/2020	136	76011	03/08/2020	395	83081
18/06/2020	152	76163	04/08/2020	1019	84100
19/06/2020	199	76362	05/08/2020	973	85073
20/06/2020	50	76412	06/08/2020	1091	86164
21/06/2020	28	76440	07/08/2020	1436	87600
22/06/2020	45	76485	08/08/2020	461	88061
23/06/2020	97	76582	09/08/2020	309	88370
24/06/2020	96	76678	10/08/2020	469	88839
25/06/2020	117	76795	11/08/2020	1603	90442
26/06/2020	112	76907	12/08/2020	1336	91778
27/06/2020	33	76940	13/08/2020	890	92668
28/06/2020	16	76956			
29/06/2020	66	77022			
30/06/2020	81	77103			
01/07/2020	56	77159			
02/07/2020	75	77234			
03/07/2020	78	77312			
04/07/2020	25	77337			
05/07/2020	18	77355			
06/07/2020	37	77392			
07/07/2020	98	77490			
08/07/2020	47	77537			
09/07/2020	61	77598			
10/07/2020	89	77687			
11/07/2020	31	77718			
12/07/2020	20	77738			
13/07/2020	59	77797			
14/07/2020	103	77900			



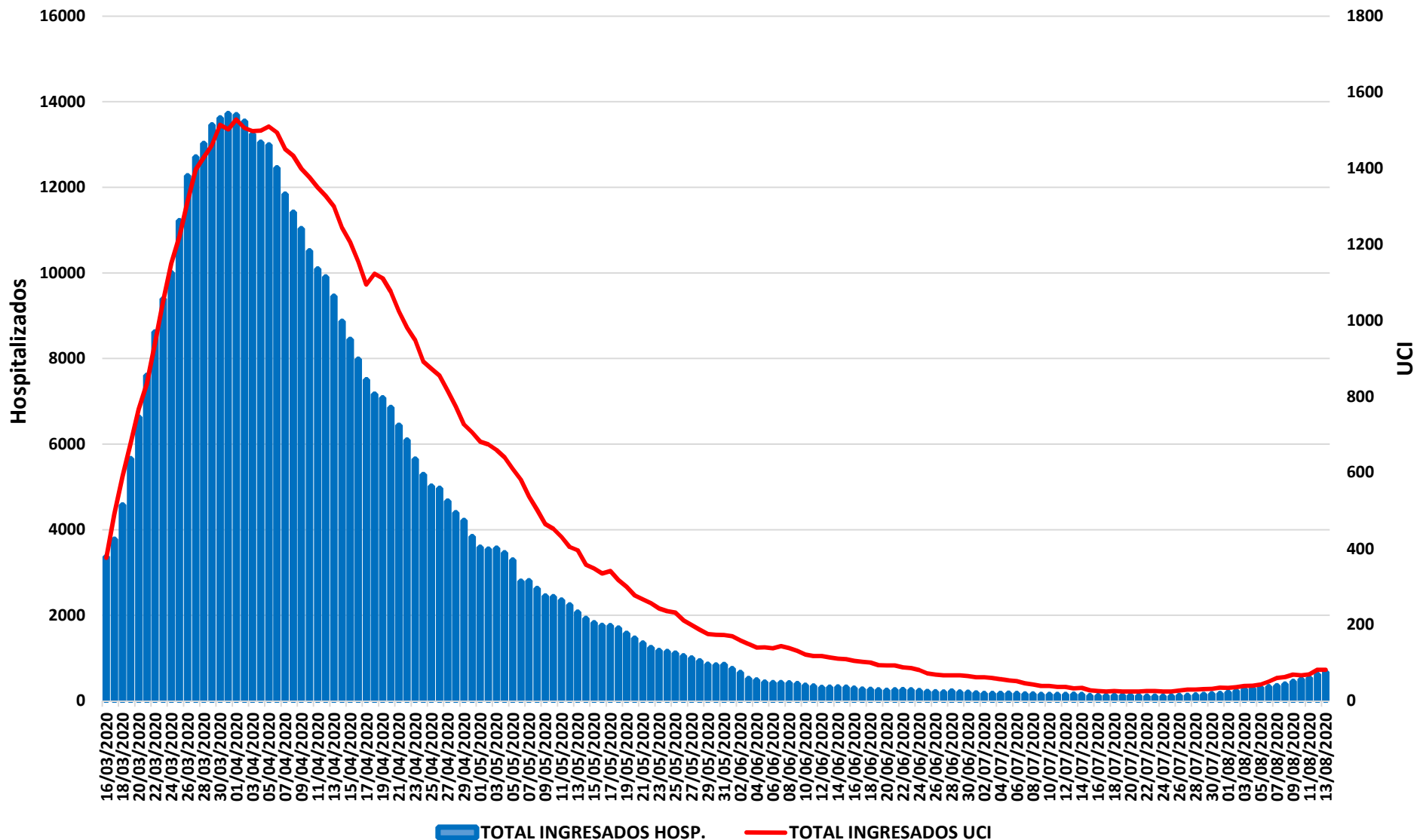
## Evolución casos positivos de Covid-19 notificados por PCR




Fuente: Dirección General de Salud Pública.



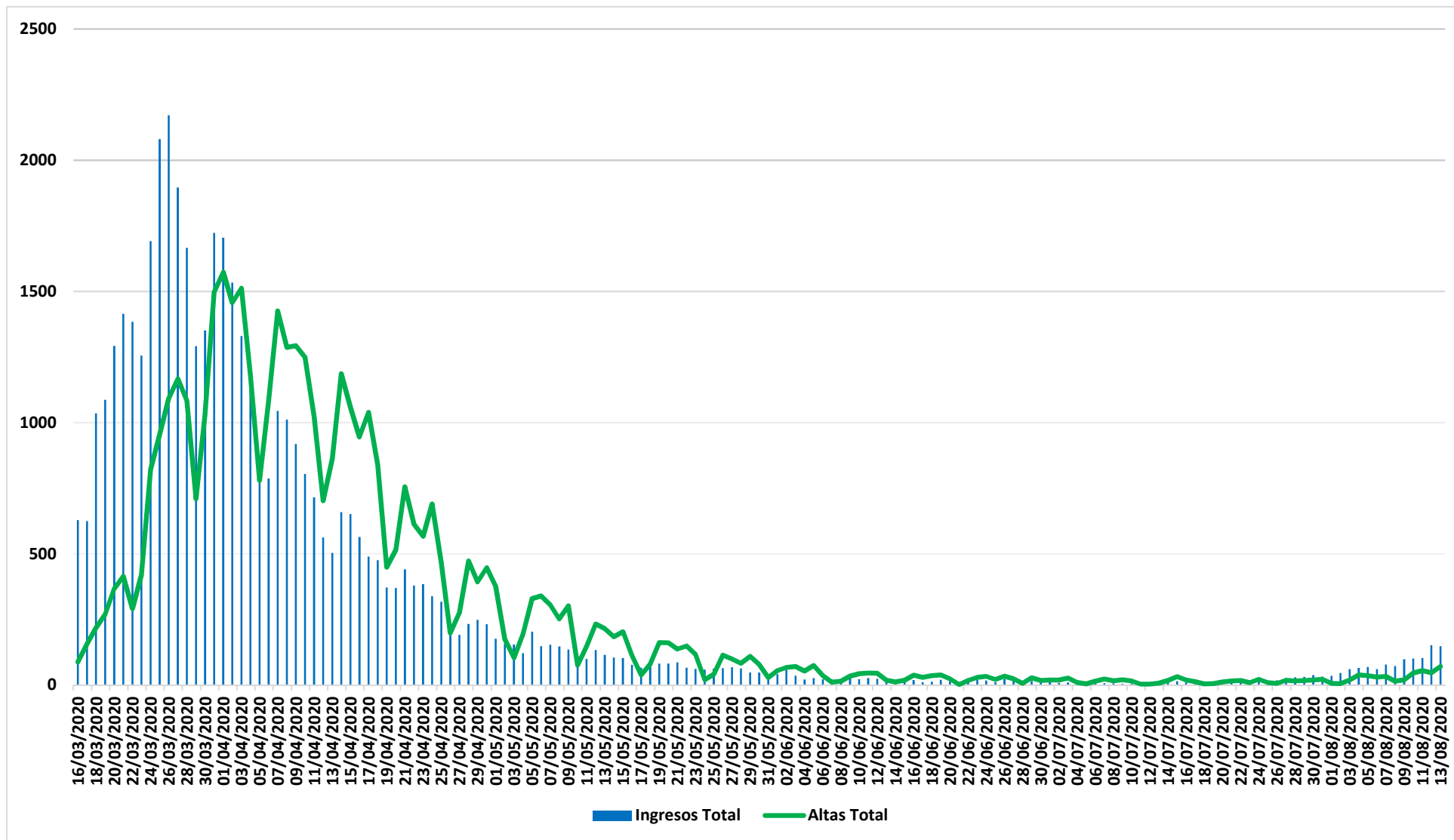
### Evolución casos hospitalizados y UCI




Fuente: SERMAS y hospitales privados.



## Evolución ingresos y altas

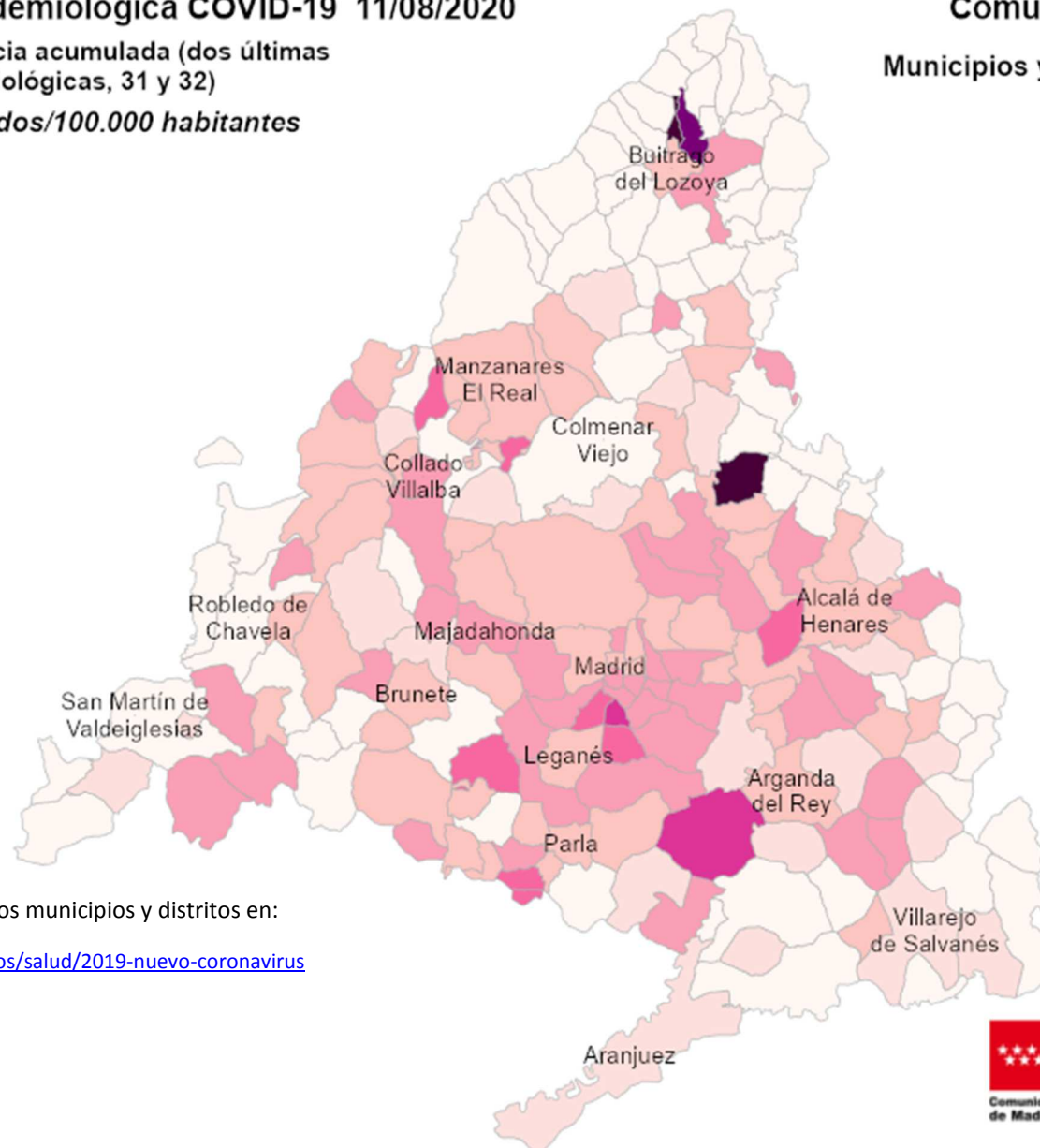





### Situación epidemiológica COVID-19 11/08/2020

Tasas de incidencia acumulada (dos últimas semanas epidemiológicas, 31 y 32)

Casos confirmados/100.000 habitantes



Comunidad de Madrid  
Municipios y Distritos (Madrid)

Consulta toda la información sobre los municipios y distritos en:

<https://www.comunidad.madrid/servicios/salud/2019-nuevo-coronavirus>

10 Km





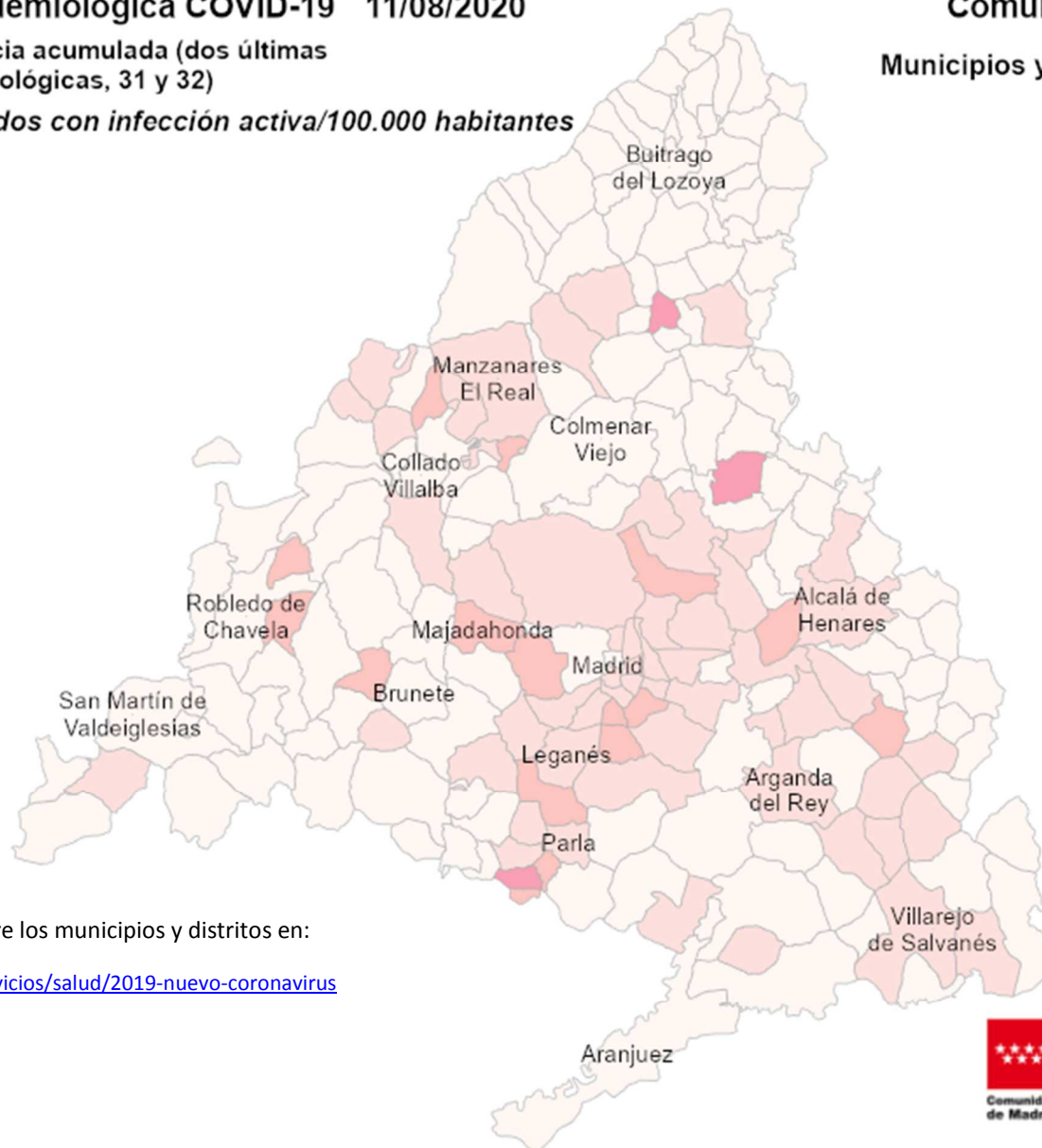


### Situación epidemiológica COVID-19 11/08/2020

Tasas de incidencia acumulada (dos últimas semanas epidemiológicas, 31 y 32)

Casos confirmados con infección activa/100.000 habitantes

### Comunidad de Madrid Municipios y Distritos (Madrid)




Consulta toda la información sobre los municipios y distritos en:

<https://www.comunidad.madrid/servicios/salud/2019-nuevo-coronavirus>

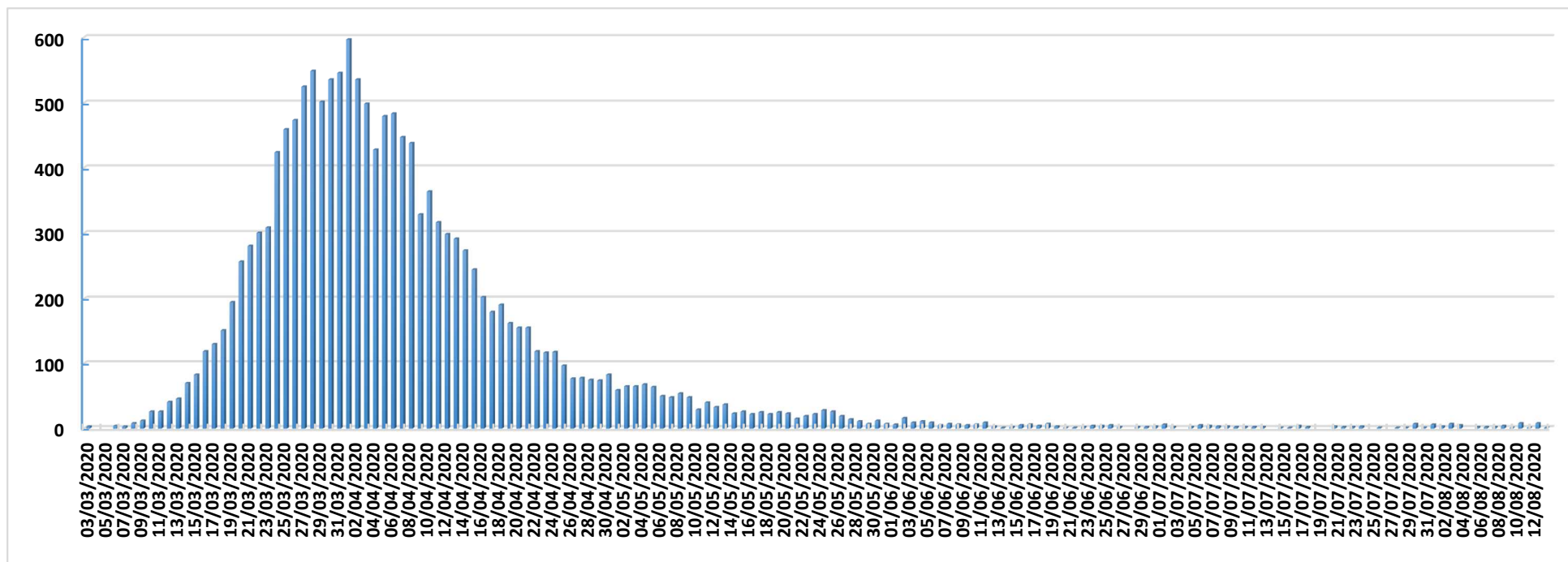
10 Km








### Evolución fallecidos



Datos Sanidad Mortuoria *	
Hospitales	9.465
Domicilios	939
Centros sociosanitarios	4.826
Otros lugares	29
<b>Total</b>	<b>15.259</b>

\*Fallecidos con sospecha o con confirmación de Covid-19 según certificado de defunción.



## Fallecidos según edad y sexo

Edad	Mujeres	Hombres	Total
0-9	1	6	7
10-19	1	1	2
20-29	5	5	10
30-39	17	14	31
40-49	35	76	111
50-59	127	302	429
60-69	311	779	1.090
70-79	936	1.869	2.805
80-89	2.774	3.143	5.917
90>	2.946	1.625	4.571
Edad no confirmada*	134	152	286
<b>Total general</b>	<b>7.287</b>	<b>7.972</b>	<b>15.259</b>

\*Sin fecha de nacimiento en el certificado de defunción

