

DATOS COVID-19 COMUNIDAD DE MADRID

21/12/2020.
(Datos cierre día anterior)

CASOS POSITIVOS

562
(casos nuevos notificados incorporados)

165
(casos nuevos notificados de las últimas 24h)

387.663
(acumulados)

**Fallecidos
Hospitales**

16
(en el día)

12.703
(acumulado)

**Datos sanidad
mortuoria.**

Fallecidos*

4.972. Centros
socio-sanitarios

13.129. Hospitales

1.160. Domicilios.

30. otros lugares

19.291. (Total)

**Pacientes
Hospitalizados**

1.488
(ingresados en
el día)

75.150
(acumulados)

**Pacientes en
UCI**

301
(ingresados en
el día)

6.907
(acumulados)

**Atención
domiciliaria por
Atención primaria**


6.038
(seguimiento en el
día)

553.304
(acumulados)

**Altas
Hospitalarias**

39
(en el día)

68.354
(acumuladas)



Casos positivos de Covid-19

La Comunidad de Madrid consolida diariamente la serie de casos confirmados, asignando a los casos nuevos notificados la fecha en la que se toma la muestra. Se realiza una actualización diaria de la serie de casos que se adjunta.

Fecha Notificación	Total Diario	Total Acumulado	Fecha Notificación	Total Diario	Total Acumulado	Fecha Notificación	Total Diario	Total Acumulado
25/02/2020	2	2	15/04/2020	1152	60518	04/06/2020	518	88420
26/02/2020	5	7	16/04/2020	1064	61582	05/06/2020	555	88975
27/02/2020	5	12	17/04/2020	1078	62660	06/06/2020	241	89216
28/02/2020	13	25	18/04/2020	612	63272	07/06/2020	89	89305
29/02/2020	11	36	19/04/2020	270	63542	08/06/2020	394	89699
01/03/2020	26	62	20/04/2020	878	64420	09/06/2020	442	90141
02/03/2020	47	109	21/04/2020	931	65351	10/06/2020	428	90569
03/03/2020	49	158	22/04/2020	1000	66351	11/06/2020	472	91041
04/03/2020	67	225	23/04/2020	761	67112	12/06/2020	530	91571
05/03/2020	125	350	24/04/2020	955	68067	13/06/2020	161	91732
06/03/2020	211	561	25/04/2020	407	68474	14/06/2020	60	91792
07/03/2020	246	807	26/04/2020	223	68697	15/06/2020	444	92236
08/03/2020	288	1095	27/04/2020	988	69685	16/06/2020	422	92658
09/03/2020	539	1634	28/04/2020	947	70632	17/06/2020	415	93073
10/03/2020	756	2390	29/04/2020	895	71527	18/06/2020	477	93550
11/03/2020	824	3214	30/04/2020	706	72233	19/06/2020	529	94079
12/03/2020	849	4063	01/05/2020	304	72537	20/06/2020	153	94232
13/03/2020	1027	5090	02/05/2020	199	72736	21/06/2020	94	94326
14/03/2020	954	6044	03/05/2020	200	72936	22/06/2020	240	94566
15/03/2020	846	6890	04/05/2020	783	73719	23/06/2020	412	94978
16/03/2020	1314	8204	05/05/2020	788	74507	24/06/2020	428	95406
17/03/2020	2025	10229	06/05/2020	729	75236	25/06/2020	402	95808
18/03/2020	1831	12060	07/05/2020	627	75863	26/06/2020	445	96253
19/03/2020	2126	14186	08/05/2020	628	76491	27/06/2020	156	96409
20/03/2020	2422	16608	09/05/2020	187	76678	28/06/2020	70	96479
21/03/2020	1728	18336	10/05/2020	135	76813	29/06/2020	244	96723
22/03/2020	1546	19882	11/05/2020	668	77481	30/06/2020	406	97129
23/03/2020	2814	22696	12/05/2020	625	78106	01/07/2020	322	97451
24/03/2020	3012	25708	13/05/2020	652	78758	02/07/2020	317	97768
25/03/2020	3096	28804	14/05/2020	706	79464	03/07/2020	399	98167
26/03/2020	3511	32315	15/05/2020	421	79885	04/07/2020	166	98333
27/03/2020	2503	34818	16/05/2020	107	79992	05/07/2020	77	98410
28/03/2020	1085	35903	17/05/2020	134	80126	06/07/2020	211	98621
29/03/2020	903	36806	18/05/2020	511	80637	07/07/2020	363	98984
30/03/2020	2665	39471	19/05/2020	577	81214	08/07/2020	315	99299
31/03/2020	1939	41410	20/05/2020	615	81829	09/07/2020	307	99606
01/04/2020	1916	43326	21/05/2020	449	82278	10/07/2020	465	100071
02/04/2020	1952	45278	22/05/2020	555	82833	11/07/2020	139	100210
03/04/2020	1896	47174	23/05/2020	166	82999	12/07/2020	82	100292
04/04/2020	948	48122	24/05/2020	107	83106	13/07/2020	248	100540
05/04/2020	581	48703	25/05/2020	401	83507	14/07/2020	449	100989
06/04/2020	1752	50455	26/05/2020	621	84128	15/07/2020	376	101365
07/04/2020	1592	52047	27/05/2020	590	84718	16/07/2020	314	101679
08/04/2020	1602	53649	28/05/2020	583	85301	17/07/2020	503	102182
09/04/2020	1103	54752	29/05/2020	565	85866	18/07/2020	161	102343
10/04/2020	1008	55760	30/05/2020	203	86069	19/07/2020	95	102438
11/04/2020	624	56384	31/05/2020	160	86229	20/07/2020	301	102739
12/04/2020	408	56792	01/06/2020	459	86688	21/07/2020	487	103226
13/04/2020	1213	58005	02/06/2020	601	87289	22/07/2020	456	103682
14/04/2020	1361	59366	03/06/2020	613	87902	23/07/2020	492	104174

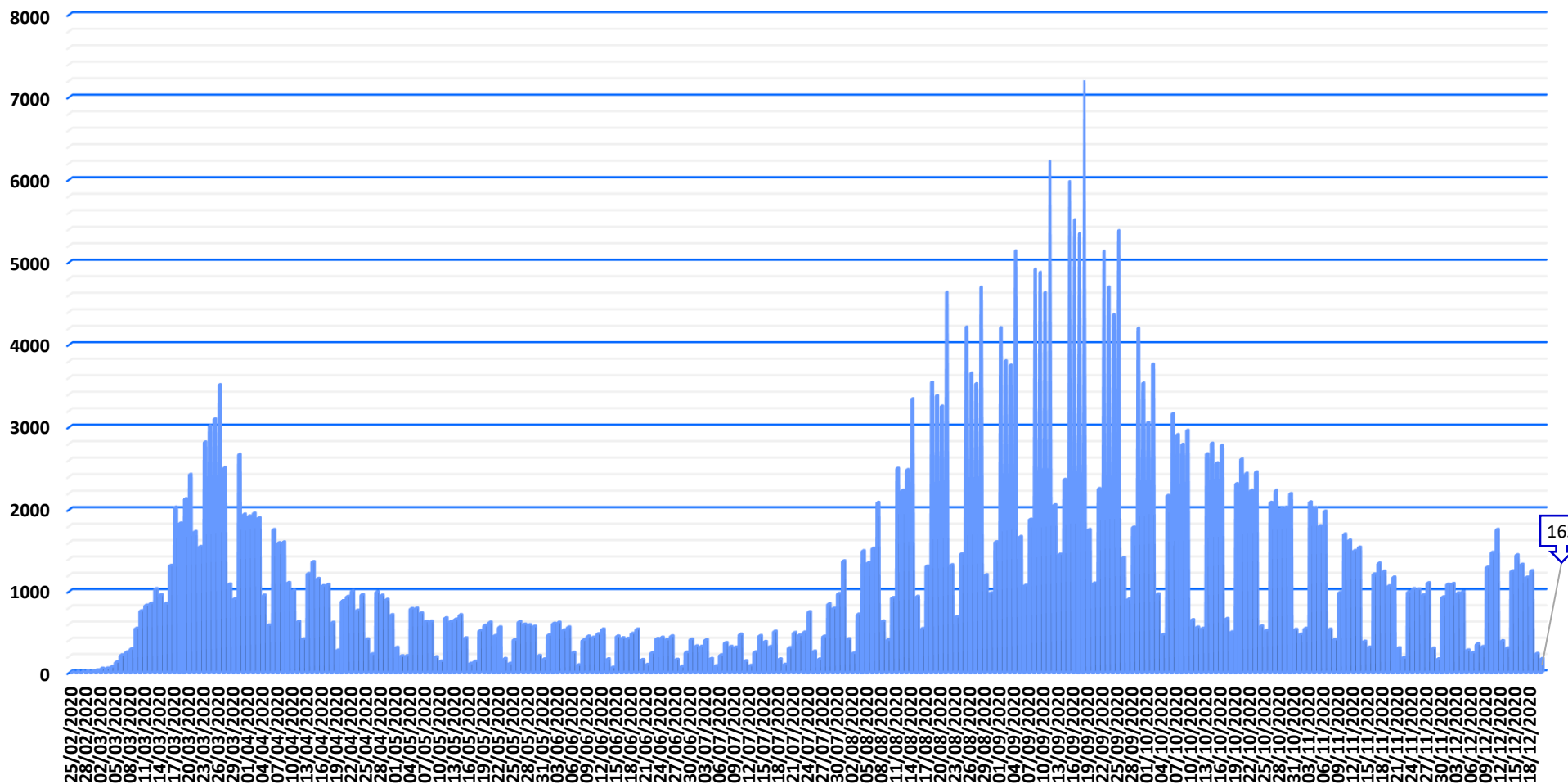
Casos positivos de Covid-19

La Comunidad de Madrid consolida diariamente la serie de casos confirmados, asignando a los casos nuevos notificados la fecha en la que se toma la muestra. Se realiza una actualización diaria de la serie de casos que se adjunta.

Fecha Notificación	Total Diario	Total Acumulado	Fecha Notificación	Total Diario	Total Acumulado	Fecha Notificación	Total Diario	Total Acumulado
24/07/2020	743	104917	12/09/2020	2053	215110	01/11/2020	466	339973
25/07/2020	257	105174	13/09/2020	1451	216561	02/11/2020	538	340511
26/07/2020	159	105333	14/09/2020	2361	218922	03/11/2020	2088	342599
27/07/2020	441	105774	15/09/2020	5975	224897	04/11/2020	2020	344619
28/07/2020	840	106614	16/09/2020	5512	230409	05/11/2020	1798	346417
29/07/2020	787	107401	17/09/2020	5344	235753	06/11/2020	1976	348393
30/07/2020	968	108369	18/09/2020	7201	242954	07/11/2020	529	348922
31/07/2020	1370	109739	19/09/2020	1753	244707	08/11/2020	402	349324
01/08/2020	410	110149	20/09/2020	1096	245803	09/11/2020	981	350305
02/08/2020	235	110384	21/09/2020	2250	248053	10/11/2020	1698	352003
03/08/2020	713	111097	22/09/2020	5128	253181	11/11/2020	1623	353626
04/08/2020	1494	112591	23/09/2020	4697	257878	12/11/2020	1496	355122
05/08/2020	1346	113937	24/09/2020	4362	262240	13/11/2020	1539	356661
06/08/2020	1524	115461	25/09/2020	5380	267620	14/11/2020	379	357040
07/08/2020	2082	117543	26/09/2020	1412	269032	15/11/2020	307	357347
08/08/2020	629	118172	27/09/2020	898	269930	16/11/2020	1208	358555
09/08/2020	395	118567	28/09/2020	1782	271712	17/11/2020	1342	359897
10/08/2020	917	119484	29/09/2020	4196	275908	18/11/2020	1241	361138
11/08/2020	2496	121980	30/09/2020	3530	279438	19/11/2020	1061	362199
12/08/2020	2228	124208	01/10/2020	3053	282491	20/11/2020	1169	363368
13/08/2020	2479	126687	02/10/2020	3761	286252	21/11/2020	299	363667
14/08/2020	3339	130026	03/10/2020	962	287214	22/11/2020	181	363848
15/08/2020	932	130958	04/10/2020	463	287677	23/11/2020	988	364836
16/08/2020	536	131494	05/10/2020	2165	289842	24/11/2020	1027	365863
17/08/2020	1306	132800	06/10/2020	3159	293001	25/11/2020	1023	366886
18/08/2020	3542	136342	07/10/2020	2905	295906	26/11/2020	952	367838
19/08/2020	3378	139720	08/10/2020	2787	298693	27/11/2020	1100	368938
20/08/2020	3251	142971	09/10/2020	2957	301650	28/11/2020	293	369231
21/08/2020	4632	147603	10/10/2020	645	302295	29/11/2020	161	369392
22/08/2020	1322	148925	11/10/2020	554	302849	30/11/2020	926	370318
23/08/2020	684	149609	12/10/2020	538	303387	01/12/2020	1083	371401
24/08/2020	1458	151067	13/10/2020	2670	306057	02/12/2020	1091	372492
25/08/2020	4211	155278	14/10/2020	2800	308857	03/12/2020	974	373466
26/08/2020	3651	158929	15/10/2020	2562	311419	04/12/2020	991	374457
27/08/2020	3523	162452	16/10/2020	2774	314193	05/12/2020	272	374729
28/08/2020	4694	167146	17/10/2020	659	314852	06/12/2020	240	374969
29/08/2020	1199	168345	18/10/2020	495	315347	07/12/2020	348	375317
30/08/2020	976	169321	19/10/2020	2309	317656	08/12/2020	314	375631
31/08/2020	1603	170924	20/10/2020	2607	320263	09/12/2020	1293	376924
01/09/2020	4203	175127	21/10/2020	2435	322698	10/12/2020	1475	378399
02/09/2020	3800	178927	22/10/2020	2228	324926	11/12/2020	1754	380153
03/09/2020	3748	182675	23/10/2020	2451	327377	12/12/2020	386	380539
04/09/2020	5133	187808	24/10/2020	567	327944	13/12/2020	297	380836
05/09/2020	1667	189475	25/10/2020	512	328456	14/12/2020	1245	382081
06/09/2020	1069	190544	26/10/2020	2082	330538	15/12/2020	1444	383525
07/09/2020	1877	192421	27/10/2020	2226	332764	16/12/2020	1328	384853
08/09/2020	4910	197331	28/10/2020	2005	334769	17/12/2020	1168	386021
09/09/2020	4874	202205	29/10/2020	2024	336793	18/12/2020	1249	387270
10/09/2020	4630	206835	30/10/2020	2189	338982	19/12/2020	228	387498
11/09/2020	6222	213057	31/10/2020	525	339507	20/12/2020	165	387663



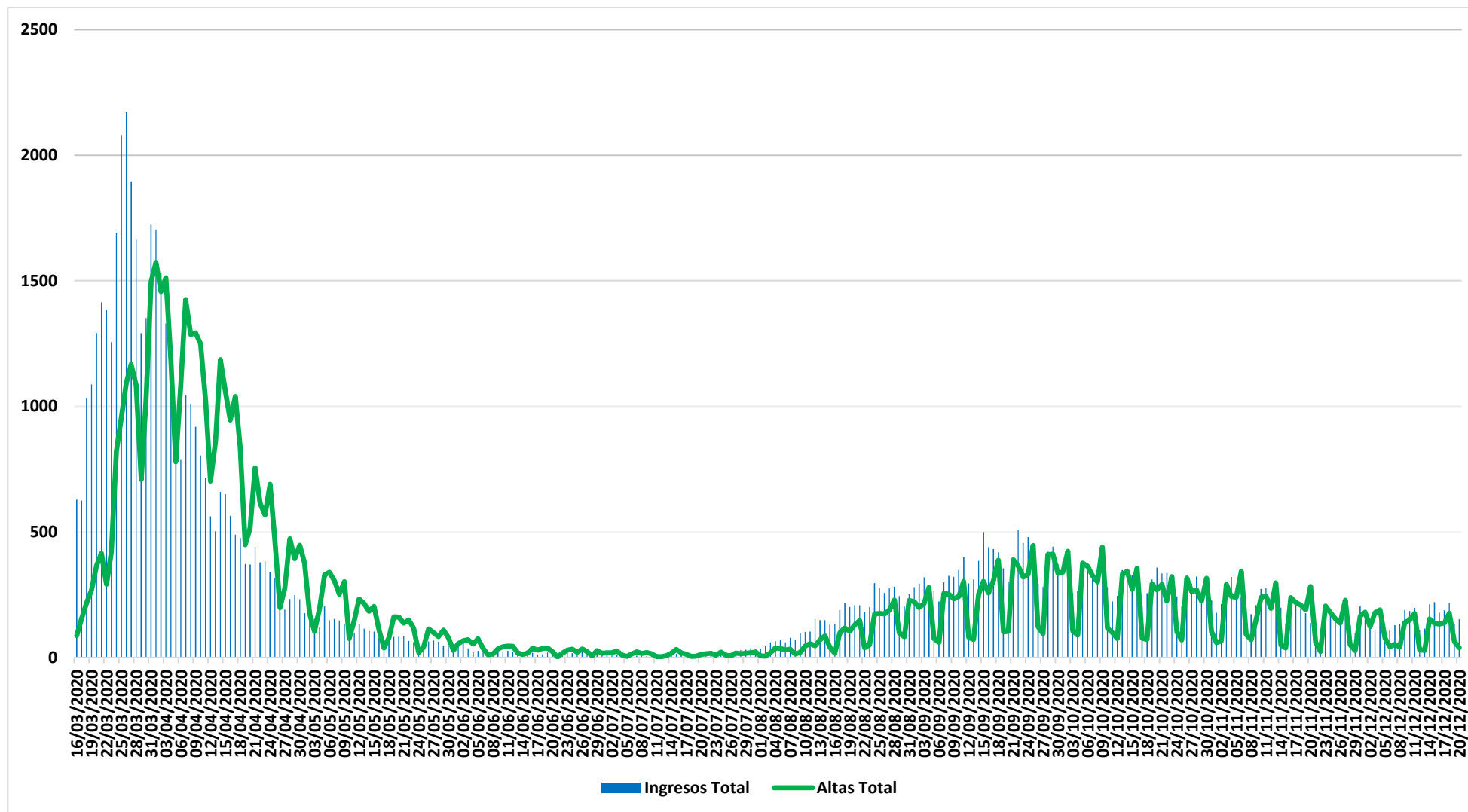
Evolución casos positivos de Covid-19




Fuente: Dirección General de Salud Pública.

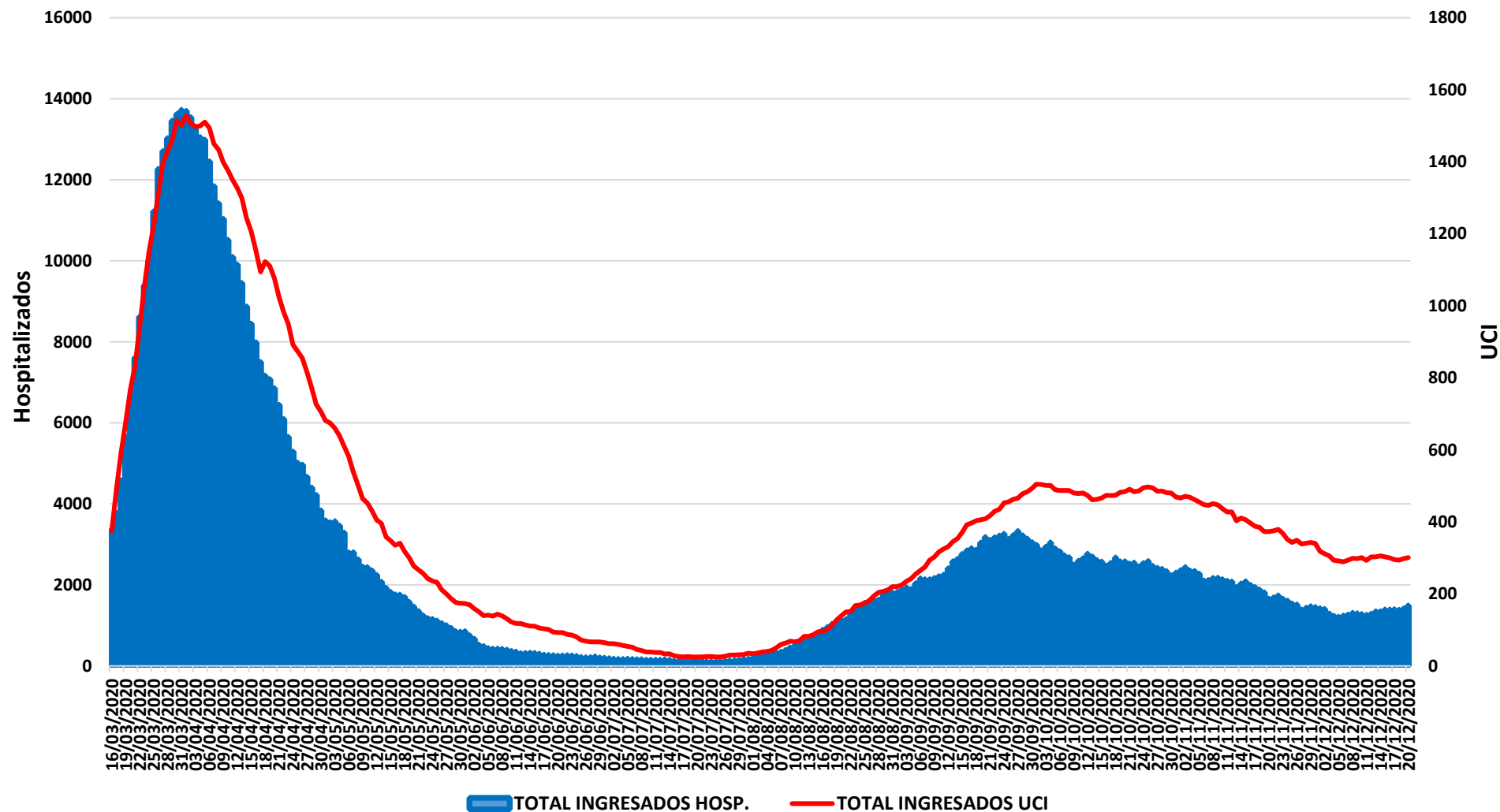


Evolución ingresos y altas






Evolución casos hospitalizados y UCI



Fuente: SERMAS y hospitales privados.



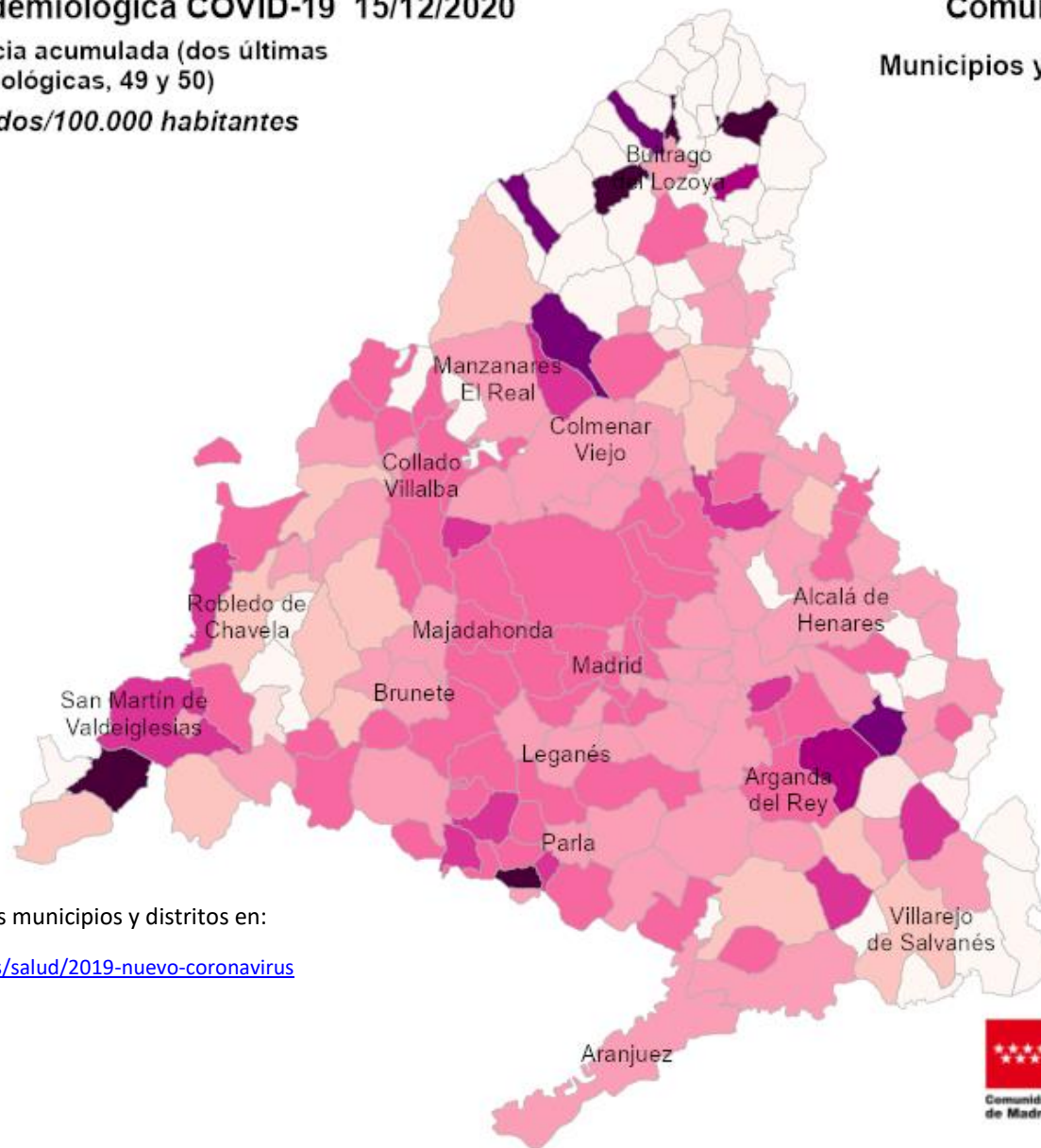
Situación epidemiológica COVID-19 15/12/2020

Tasas de incidencia acumulada (dos últimas semanas epidemiológicas, 49 y 50)

Casos confirmados/100.000 habitantes



Comunidad de Madrid Municipios y Distritos (Madrid)




Consulta toda la información sobre los municipios y distritos en:

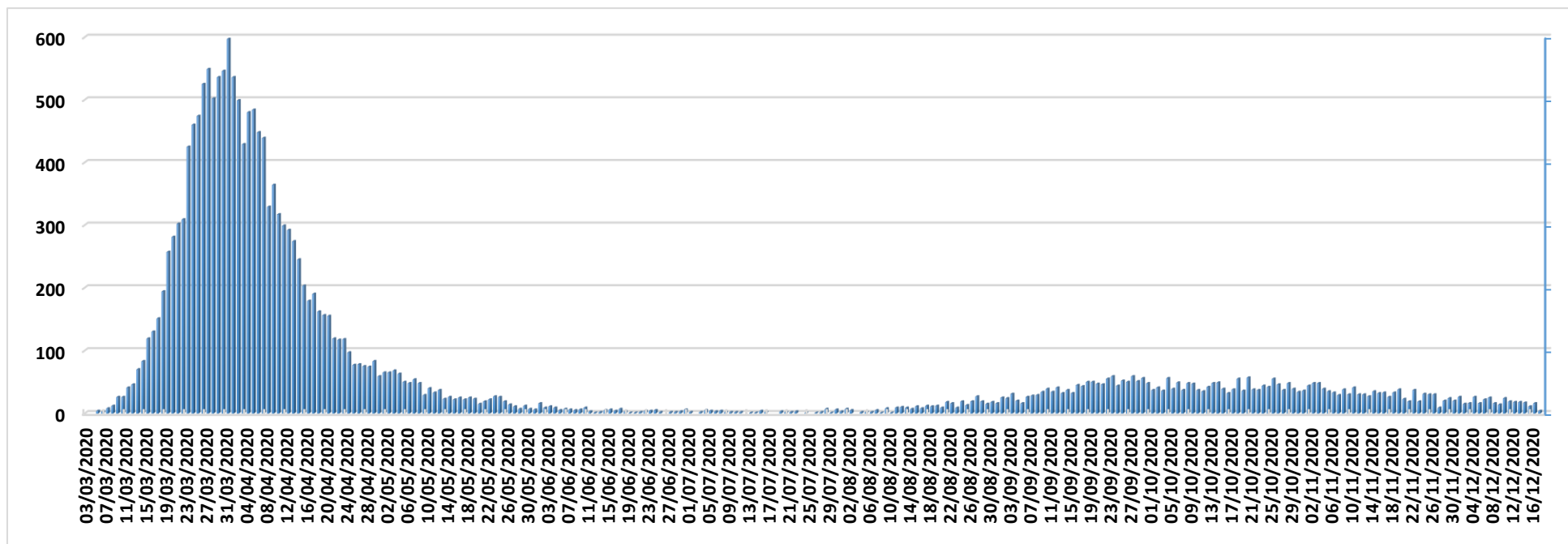
<https://www.comunidad.madrid/servicios/salud/2019-nuevo-coronavirus>

10 Km





Evolución fallecidos



Datos Sanidad Mortuoria *	
Hospitales	13.129
Domicilios	1.160
Centros sociosanitarios	4.972
Otros lugares	30
Total	19.291

*Fallecidos con sospecha o con confirmación de Covid-19 según certificado de defunción.



Fallecidos según edad y sexo

Edad	Mujeres	Hombres	Total
0-9	1	7	8
10-19	3	1	4
20-29	5	8	13
30-39	20	23	43
40-49	54	109	163
50-59	177	416	593
60-69	425	1.042	1.467
70-79	1.213	2.399	3.612
80-89	3.502	4.010	7.512
90>	3.519	2.071	5.590
Edad no confirmada*	134	152	286
Total general	9.053	10.238	19.291

*Sin fecha de nacimiento en el certificado de defunción

