

DATOS COVID-19 COMUNIDAD DE MADRID

20/12/2020.
(Datos cierre día anterior)

CASOS POSITIVOS

1.046
(casos nuevos notificados incorporados)

193
(casos nuevos notificados de las últimas 24h)

387.101
(acumulados)

**Fallecidos
Hospitales**

19
(en el día)

12.687
(acumulado)

**Datos sanidad
mortuoria.**

Fallecidos*

4.972. Centros
socio-sanitarios

13.110. Hospitales

1.159. Domicilios.

30. otros lugares

19.271. (Total)

**Pacientes
Hospitalizados**

1.415
(ingresados en
el día)

75.012
(acumulados)

**Pacientes en
UCI**

298
(ingresados en
el día)

6.893
(acumulados)

**Atención
domiciliaria por
Atención primaria**

4.428
(seguimiento en el
día)

551.580
(acumulados)

**Altas
Hospitalarias**


64
(en el día)

68.315
(acumuladas)

Casos positivos de Covid-19

La Comunidad de Madrid consolida diariamente la serie de casos confirmados, asignando a los casos nuevos notificados la fecha en la que se toma la muestra. Se realiza una actualización diaria de la serie de casos que se adjunta.

Fecha Notificación	Total Diario	Total Acumulado	Fecha Notificación	Total Diario	Total Acumulado	Fecha Notificación	Total Diario	Total Acumulado
25/02/2020	2	2	15/04/2020	1151	60510	04/06/2020	518	88387
26/02/2020	5	7	16/04/2020	1061	61571	05/06/2020	554	88941
27/02/2020	5	12	17/04/2020	1077	62648	06/06/2020	241	89182
28/02/2020	13	25	18/04/2020	611	63259	07/06/2020	89	89271
29/02/2020	11	36	19/04/2020	270	63529	08/06/2020	394	89665
01/03/2020	26	62	20/04/2020	876	64405	09/06/2020	442	90107
02/03/2020	47	109	21/04/2020	931	65336	10/06/2020	427	90534
03/03/2020	49	158	22/04/2020	1000	66336	11/06/2020	470	91004
04/03/2020	67	225	23/04/2020	760	67096	12/06/2020	530	91534
05/03/2020	125	350	24/04/2020	955	68051	13/06/2020	160	91694
06/03/2020	211	561	25/04/2020	406	68457	14/06/2020	60	91754
07/03/2020	246	807	26/04/2020	222	68679	15/06/2020	444	92198
08/03/2020	288	1095	27/04/2020	989	69668	16/06/2020	422	92620
09/03/2020	538	1633	28/04/2020	946	70614	17/06/2020	414	93034
10/03/2020	756	2389	29/04/2020	893	71507	18/06/2020	477	93511
11/03/2020	824	3213	30/04/2020	706	72213	19/06/2020	529	94040
12/03/2020	848	4061	01/05/2020	303	72516	20/06/2020	153	94193
13/03/2020	1027	5088	02/05/2020	199	72715	21/06/2020	94	94287
14/03/2020	953	6041	03/05/2020	200	72915	22/06/2020	240	94527
15/03/2020	846	6887	04/05/2020	783	73698	23/06/2020	411	94938
16/03/2020	1314	8201	05/05/2020	787	74485	24/06/2020	426	95364
17/03/2020	2026	10227	06/05/2020	729	75214	25/06/2020	400	95764
18/03/2020	1831	12058	07/05/2020	627	75841	26/06/2020	445	96209
19/03/2020	2126	14184	08/05/2020	628	76469	27/06/2020	156	96365
20/03/2020	2422	16606	09/05/2020	187	76656	28/06/2020	70	96435
21/03/2020	1728	18334	10/05/2020	135	76791	29/06/2020	243	96678
22/03/2020	1546	19880	11/05/2020	667	77458	30/06/2020	406	97084
23/03/2020	2814	22694	12/05/2020	624	78082	01/07/2020	321	97405
24/03/2020	3012	25706	13/05/2020	652	78734	02/07/2020	316	97721
25/03/2020	3096	28802	14/05/2020	706	79440	03/07/2020	398	98119
26/03/2020	3510	32312	15/05/2020	421	79861	04/07/2020	166	98285
27/03/2020	2503	34815	16/05/2020	107	79968	05/07/2020	77	98362
28/03/2020	1085	35900	17/05/2020	134	80102	06/07/2020	211	98573
29/03/2020	903	36803	18/05/2020	510	80612	07/07/2020	363	98936
30/03/2020	2665	39468	19/05/2020	577	81189	08/07/2020	315	99251
31/03/2020	1939	41407	20/05/2020	614	81803	09/07/2020	304	99555
01/04/2020	1916	43323	21/05/2020	448	82251	10/07/2020	462	100017
02/04/2020	1952	45275	22/05/2020	555	82806	11/07/2020	139	100156
03/04/2020	1896	47171	23/05/2020	166	82972	12/07/2020	82	100238
04/04/2020	948	48119	24/05/2020	105	83077	13/07/2020	248	100486
05/04/2020	580	48699	25/05/2020	401	83478	14/07/2020	449	100935
06/04/2020	1750	50449	26/05/2020	621	84099	15/07/2020	376	101311
07/04/2020	1592	52041	27/05/2020	589	84688	16/07/2020	314	101625
08/04/2020	1602	53643	28/05/2020	582	85270	17/07/2020	501	102126
09/04/2020	1102	54745	29/05/2020	563	85833	18/07/2020	161	102287
10/04/2020	1008	55753	30/05/2020	203	86036	19/07/2020	95	102382
11/04/2020	624	56377	31/05/2020	160	86196	20/07/2020	301	102683
12/04/2020	408	56785	01/06/2020	459	86655	21/07/2020	487	103170
13/04/2020	1213	57998	02/06/2020	601	87256	22/07/2020	455	103625
14/04/2020	1361	59359	03/06/2020	613	87869	23/07/2020	491	104116



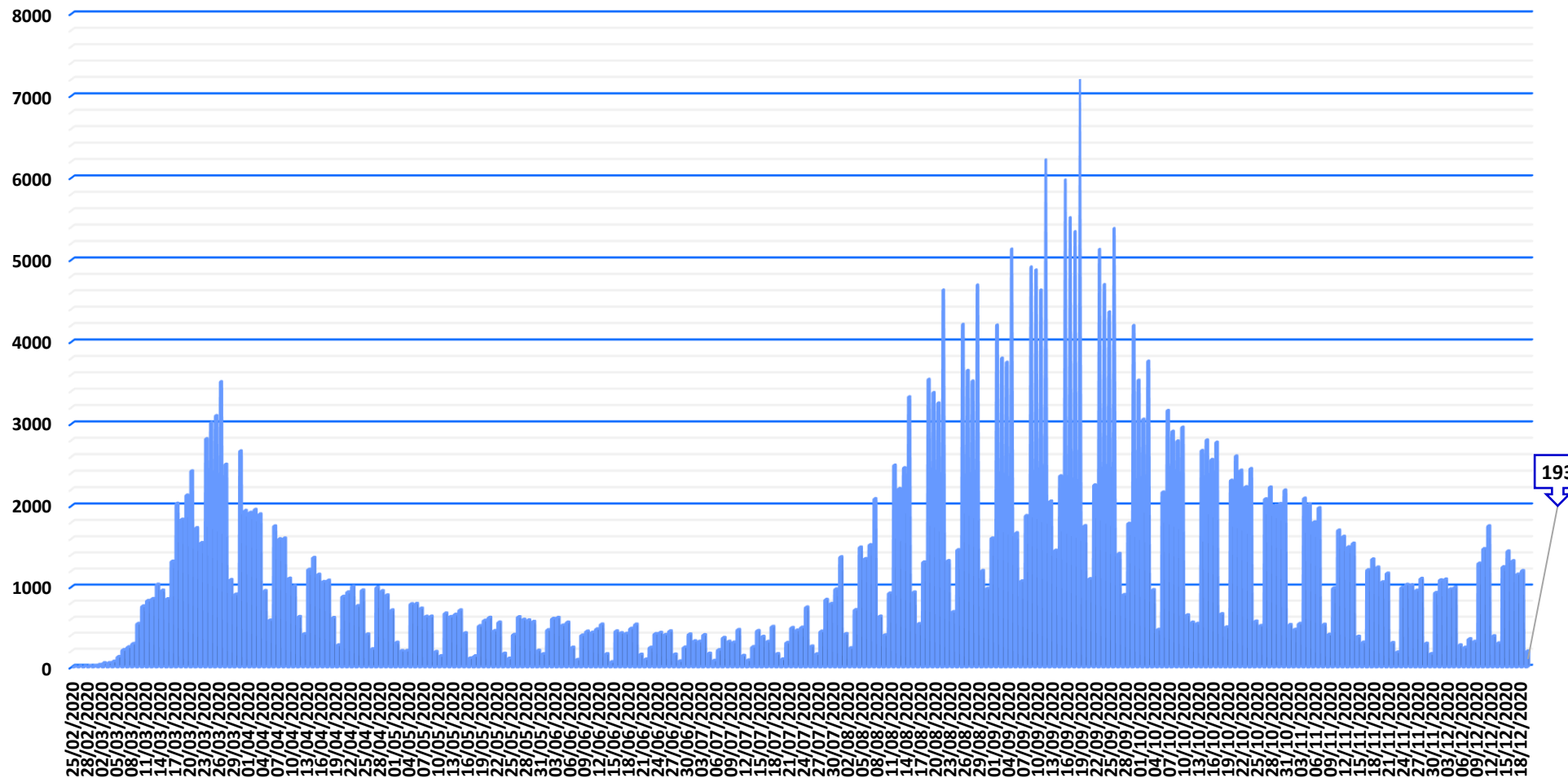
Casos positivos de Covid-19

La Comunidad de Madrid consolida diariamente la serie de casos confirmados, asignando a los casos nuevos notificados la fecha en la que se toma la muestra. Se realiza una actualización diaria de la serie de casos que se adjunta.

Fecha Notificación	Total Diario	Total Acumulado	Fecha Notificación	Total Diario	Total Acumulado	Fecha Notificación	Total Diario	Total Acumulado
24/07/2020	743	104859	12/09/2020	2053	214931	01/11/2020	464	339740
25/07/2020	256	105115	13/09/2020	1451	216382	02/11/2020	538	340278
26/07/2020	158	105273	14/09/2020	2361	218743	03/11/2020	2088	342366
27/07/2020	441	105714	15/09/2020	5972	224715	04/11/2020	2019	344385
28/07/2020	838	106552	16/09/2020	5512	230227	05/11/2020	1799	346184
29/07/2020	787	107339	17/09/2020	5341	235568	06/11/2020	1972	348156
30/07/2020	968	108307	18/09/2020	7200	242768	07/11/2020	528	348684
31/07/2020	1369	109676	19/09/2020	1753	244521	08/11/2020	402	349086
01/08/2020	410	110086	20/09/2020	1096	245617	09/11/2020	981	350067
02/08/2020	234	110320	21/09/2020	2250	247867	10/11/2020	1699	351766
03/08/2020	710	111030	22/09/2020	5124	252991	11/11/2020	1622	353388
04/08/2020	1490	112520	23/09/2020	4696	257687	12/11/2020	1494	354882
05/08/2020	1346	113866	24/09/2020	4361	262048	13/11/2020	1539	356421
06/08/2020	1520	115386	25/09/2020	5379	267427	14/11/2020	378	356799
07/08/2020	2082	117468	26/09/2020	1411	268838	15/11/2020	304	357103
08/08/2020	628	118096	27/09/2020	898	269736	16/11/2020	1207	358310
09/08/2020	395	118491	28/09/2020	1781	271517	17/11/2020	1342	359652
10/08/2020	917	119408	29/09/2020	4195	275712	18/11/2020	1241	360893
11/08/2020	2491	121899	30/09/2020	3528	279240	19/11/2020	1058	361951
12/08/2020	2206	124105	01/10/2020	3052	282292	20/11/2020	1165	363116
13/08/2020	2460	126565	02/10/2020	3761	286053	21/11/2020	299	363415
14/08/2020	3326	129891	03/10/2020	959	287012	22/11/2020	181	363596
15/08/2020	930	130821	04/10/2020	463	287475	23/11/2020	987	364583
16/08/2020	536	131357	05/10/2020	2164	289639	24/11/2020	1026	365609
17/08/2020	1305	132662	06/10/2020	3159	292798	25/11/2020	1021	366630
18/08/2020	3539	136201	07/10/2020	2905	295703	26/11/2020	951	367581
19/08/2020	3377	139578	08/10/2020	2787	298490	27/11/2020	1100	368681
20/08/2020	3250	142828	09/10/2020	2955	301445	28/11/2020	291	368972
21/08/2020	4629	147457	10/10/2020	645	302090	29/11/2020	161	369133
22/08/2020	1322	148779	11/10/2020	554	302644	30/11/2020	924	370057
23/08/2020	684	149463	12/10/2020	538	303182	01/12/2020	1082	371139
24/08/2020	1457	150920	13/10/2020	2670	305852	02/12/2020	1091	372230
25/08/2020	4209	155129	14/10/2020	2799	308651	03/12/2020	969	373199
26/08/2020	3648	158777	15/10/2020	2560	311211	04/12/2020	990	374189
27/08/2020	3518	162295	16/10/2020	2771	313982	05/12/2020	270	374459
28/08/2020	4690	166985	17/10/2020	659	314641	06/12/2020	240	374699
29/08/2020	1199	168184	18/10/2020	495	315136	07/12/2020	347	375046
30/08/2020	976	169160	19/10/2020	2307	317443	08/12/2020	314	375360
31/08/2020	1602	170762	20/10/2020	2603	320046	09/12/2020	1290	376650
01/09/2020	4201	174963	21/10/2020	2431	322477	10/12/2020	1471	378121
02/09/2020	3798	178761	22/10/2020	2228	324705	11/12/2020	1751	379872
03/09/2020	3747	182508	23/10/2020	2450	327155	12/12/2020	384	380256
04/09/2020	5129	187637	24/10/2020	567	327722	13/12/2020	295	380551
05/09/2020	1666	189303	25/10/2020	512	328234	14/12/2020	1245	381796
06/09/2020	1068	190371	26/10/2020	2080	330314	15/12/2020	1441	383237
07/09/2020	1876	192247	27/10/2020	2224	332538	16/12/2020	1320	384557
08/09/2020	4910	197157	28/10/2020	2003	334541	17/12/2020	1153	385710
09/09/2020	4874	202031	29/10/2020	2023	336564	18/12/2020	1198	386908
10/09/2020	4629	206660	30/10/2020	2188	338752	19/12/2020	193	387101
11/09/2020	6218	212878	31/10/2020	524	339276			



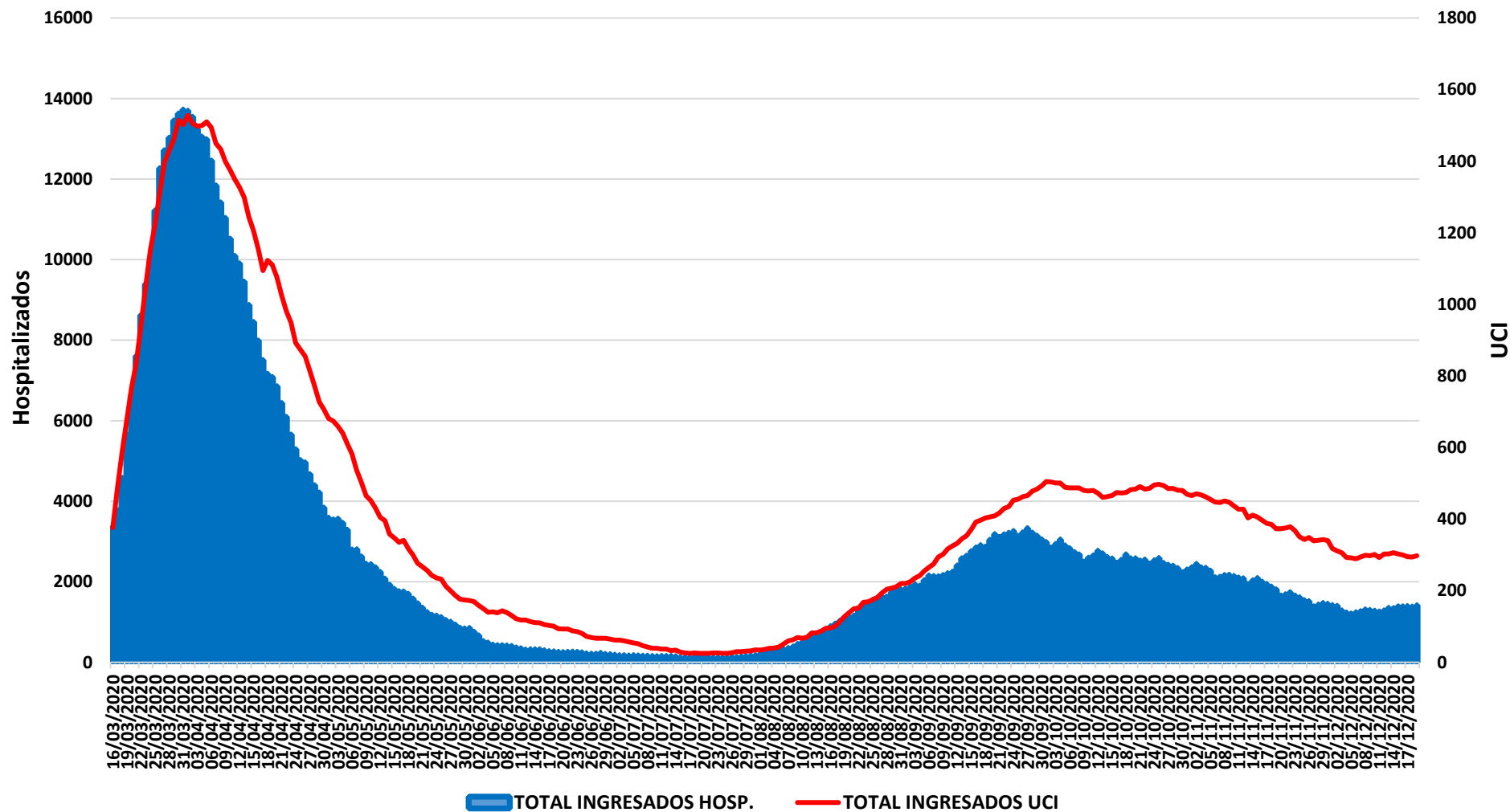
Evolución casos positivos de Covid-19




Fuente: Dirección General de Salud Pública.



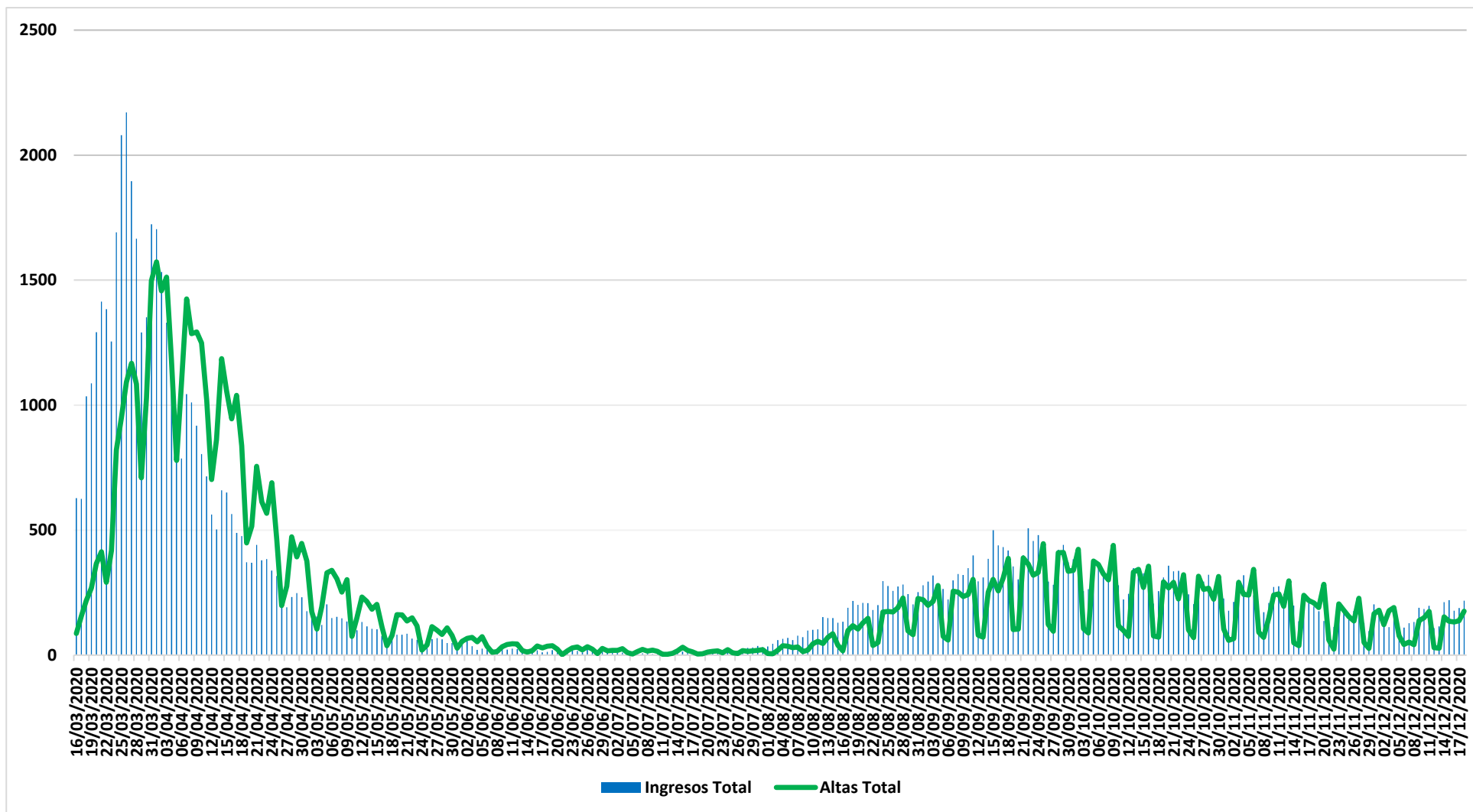
Evolución casos hospitalizados y UCI




Fuente: SERMAS y hospitales privados.



Evolución ingresos y altas





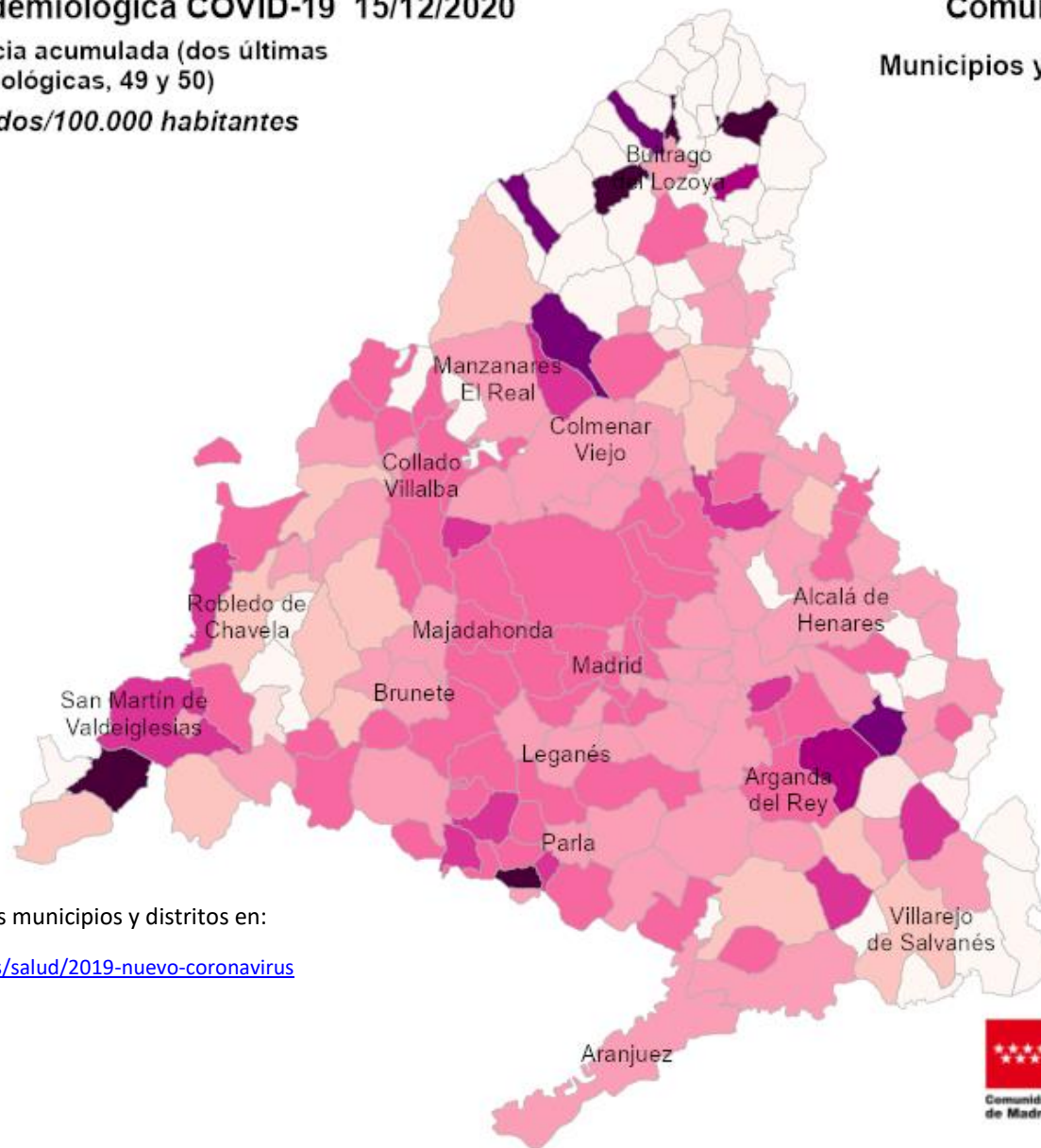
Situación epidemiológica COVID-19 15/12/2020

Tasas de incidencia acumulada (dos últimas semanas epidemiológicas, 49 y 50)

Casos confirmados/100.000 habitantes



Comunidad de Madrid Municipios y Distritos (Madrid)




Consulta toda la información sobre los municipios y distritos en:

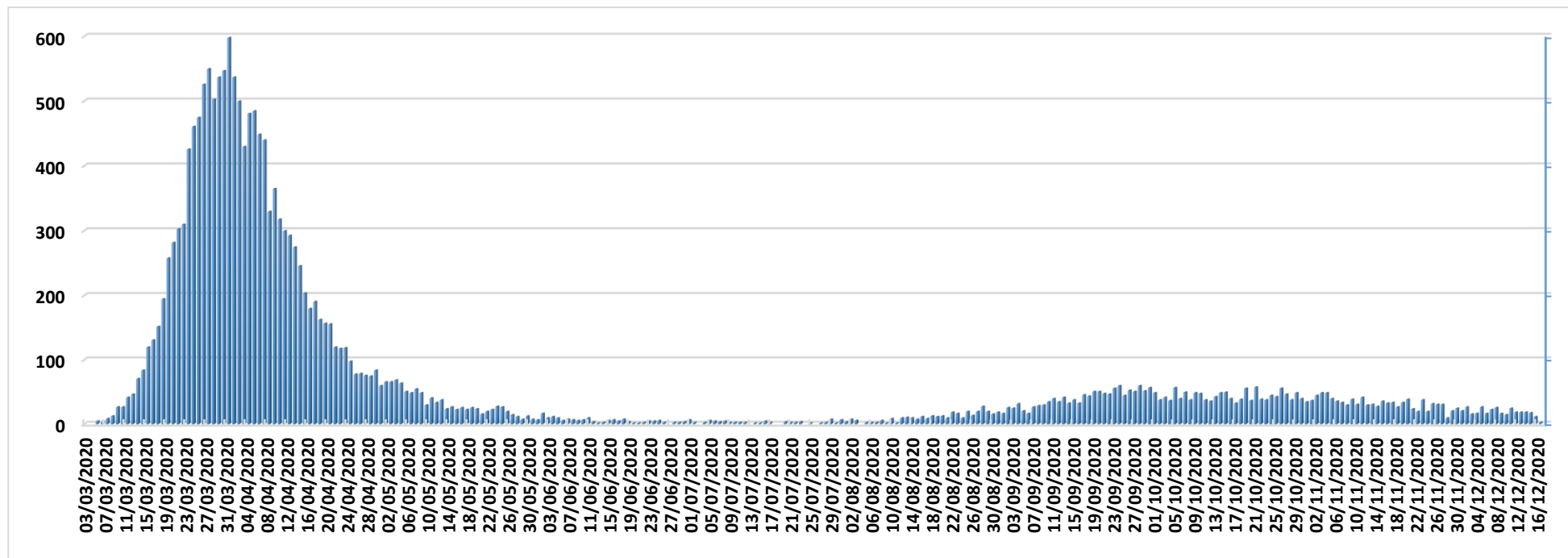
<https://www.comunidad.madrid/servicios/salud/2019-nuevo-coronavirus>

10 Km






Evolución fallecidos



Datos Sanidad Mortuoria *	
Hospitales	13.110
Domicilios	1.159
Centros sociosanitarios	4.972
Otros lugares	30
Total	19.271

*Fallecidos con sospecha o con confirmación de Covid-19 según certificado de defunción.



Fallecidos según edad y sexo

Edad	Mujeres	Hombres	Total
0-9	1	7	8
10-19	3	1	4
20-29	5	8	13
30-39	20	23	43
40-49	54	109	163
50-59	176	416	592
60-69	425	1.038	1.463
70-79	1.212	2.393	3.605
80-89	3.498	4.006	7.504
90>	3.519	2.071	5.590
Edad no confirmada*	134	152	286
Total general	9.047	10.224	19.271

*Sin fecha de nacimiento en el certificado de defunción

