

## DATOS COVID-19 COMUNIDAD DE MADRID

4/12/2020.  
(Datos cierre día anterior)

### CASOS POSITIVOS

**1.495**  
(casos nuevos notificados incorporados)

**617**  
(casos nuevos notificados de las últimas 24h)

**362.832**  
(acumulados)

### Fallecidos Hospitales

**14**  
(en el día)

**12.446**  
(acumulado)

### Datos sanidad mortuoria.

#### Fallecidos\*

4.957. Centros  
socio-sanitarios

12.871. Hospitales

1.149. Domicilios.

30. otros lugares

**19.007. (Total)**

### Pacientes Hospitalizados

**1.289**  
(ingresados en  
el día)

**72.740**  
(acumulados)

### Pacientes en UCI

**306**  
(ingresados en  
el día)

**6.588**  
(acumulados)

### Atención domiciliaria por Atención primaria

**3.414**  
(seguimiento en el  
día)

**536.859**  
(acumulados)

### Altas Hospitalarias


**178**  
(en el día)

**66.585**  
(acumuladas)

## Casos positivos de Covid-19

La Comunidad de Madrid consolida diariamente la serie de casos confirmados, asignando a los casos nuevos notificados la fecha en la que se toma la muestra. Se realiza una actualización diaria de la serie de casos que se adjunta.

Fecha Notificación	Total Diario	Total Acumulado	Fecha Notificación	Total Diario	Total Acumulado	Fecha Notificación	Total Diario	Total Acumulado
25/02/2020	2	2	13/04/2020	1210	57833	31/05/2020	153	85189
26/02/2020	5	7	14/04/2020	1345	59178	01/06/2020	446	85635
27/02/2020	5	12	15/04/2020	1142	60320	02/06/2020	561	86196
28/02/2020	13	25	16/04/2020	1046	61366	03/06/2020	582	86778
29/02/2020	11	36	17/04/2020	1063	62429	04/06/2020	489	87267
01/03/2020	26	62	18/04/2020	602	63031	05/06/2020	520	87787
02/03/2020	47	109	19/04/2020	267	63298	06/06/2020	233	88020
03/03/2020	49	158	20/04/2020	867	64165	07/06/2020	84	88104
04/03/2020	66	224	21/04/2020	916	65081	08/06/2020	370	88474
05/03/2020	122	346	22/04/2020	988	66069	09/06/2020	421	88895
06/03/2020	210	556	23/04/2020	725	66794	10/06/2020	403	89298
07/03/2020	244	800	24/04/2020	940	67734	11/06/2020	446	89744
08/03/2020	284	1084	25/04/2020	396	68130	12/06/2020	486	90230
09/03/2020	537	1621	26/04/2020	220	68350	13/06/2020	150	90380
10/03/2020	753	2374	27/04/2020	971	69321	14/06/2020	59	90439
11/03/2020	820	3194	28/04/2020	925	70246	15/06/2020	417	90856
12/03/2020	847	4041	29/04/2020	857	71103	16/06/2020	400	91256
13/03/2020	1022	5063	30/04/2020	689	71792	17/06/2020	396	91652
14/03/2020	948	6011	01/05/2020	294	72086	18/06/2020	450	92102
15/03/2020	846	6857	02/05/2020	195	72281	19/06/2020	499	92601
16/03/2020	1313	8170	03/05/2020	196	72477	20/06/2020	143	92744
17/03/2020	2023	10193	04/05/2020	758	73235	21/06/2020	88	92832
18/03/2020	1825	12018	05/05/2020	763	73998	22/06/2020	220	93052
19/03/2020	2120	14138	06/05/2020	709	74707	23/06/2020	379	93431
20/03/2020	2419	16557	07/05/2020	600	75307	24/06/2020	396	93827
21/03/2020	1727	18284	08/05/2020	598	75905	25/06/2020	371	94198
22/03/2020	1546	19830	09/05/2020	180	76085	26/06/2020	415	94613
23/03/2020	2806	22636	10/05/2020	131	76216	27/06/2020	147	94760
24/03/2020	3006	25642	11/05/2020	649	76865	28/06/2020	66	94826
25/03/2020	3090	28732	12/05/2020	612	77477	29/06/2020	233	95059
26/03/2020	3506	32238	13/05/2020	621	78098	30/06/2020	378	95437
27/03/2020	2494	34732	14/05/2020	683	78781	01/07/2020	294	95731
28/03/2020	1081	35813	15/05/2020	404	79185	02/07/2020	296	96027
29/03/2020	903	36716	16/05/2020	100	79285	03/07/2020	370	96397
30/03/2020	2662	39378	17/05/2020	129	79414	04/07/2020	138	96535
31/03/2020	1935	41313	18/05/2020	480	79894	05/07/2020	67	96602
01/04/2020	1911	43224	19/05/2020	552	80446	06/07/2020	195	96797
02/04/2020	1945	45169	20/05/2020	593	81039	07/07/2020	347	97144
03/04/2020	1890	47059	21/05/2020	423	81462	08/07/2020	295	97439
04/04/2020	948	48007	22/05/2020	511	81973	09/07/2020	286	97725
05/04/2020	578	48585	23/05/2020	159	82132	10/07/2020	432	98157
06/04/2020	1739	50324	24/05/2020	98	82230	11/07/2020	131	98288
07/04/2020	1581	51905	25/05/2020	385	82615	12/07/2020	75	98363
08/04/2020	1592	53497	26/05/2020	579	83194	13/07/2020	231	98594
09/04/2020	1093	54590	27/05/2020	563	83757	14/07/2020	427	99021
10/04/2020	1003	55593	28/05/2020	551	84308	15/07/2020	351	99372
11/04/2020	622	56215	29/05/2020	531	84839	16/07/2020	294	99666
12/04/2020	408	56623	30/05/2020	197	85036	17/07/2020	470	100136



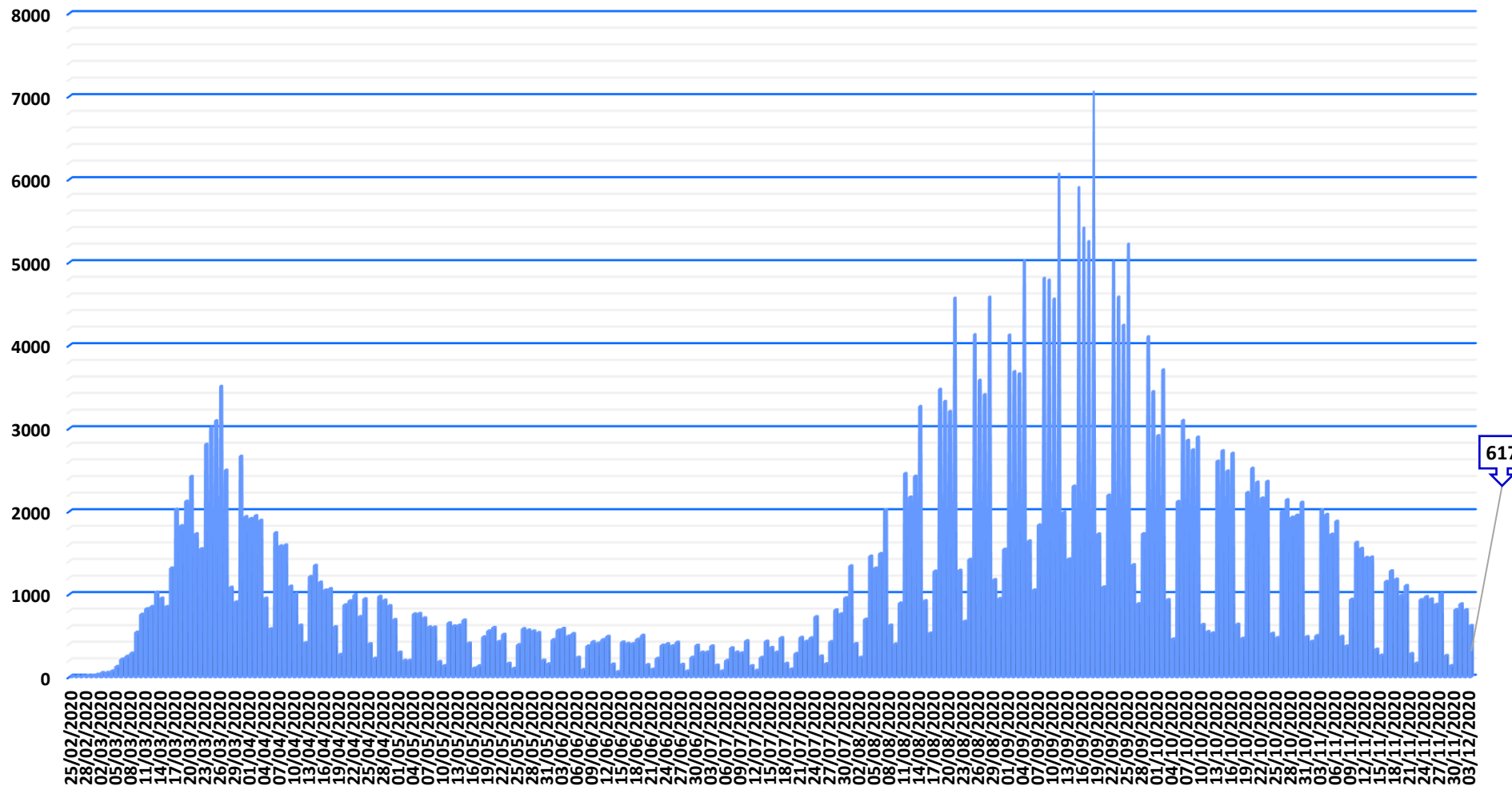
## Casos positivos de Covid-19

La Comunidad de Madrid consolida diariamente la serie de casos confirmados, asignando a los casos nuevos notificados la fecha en la que se toma la muestra. Se realiza una actualización diaria de la serie de casos que se adjunta.


Fecha Notificación	Total Diario	Total Acumulado	Fecha Notificación	Total Diario	Total Acumulado	Fecha Notificación	Total Diario	Total Acumulado
18/07/2020	159	100295	04/09/2020	5017	183722	22/10/2020	2158	317604
19/07/2020	90	100385	05/09/2020	1641	185363	23/10/2020	2358	319962
20/07/2020	280	100665	06/09/2020	1047	186410	24/10/2020	523	320485
21/07/2020	473	101138	07/09/2020	1833	188243	25/10/2020	470	320955
22/07/2020	426	101564	08/09/2020	4808	193051	26/10/2020	1997	322952
23/07/2020	468	102032	09/09/2020	4786	197837	27/10/2020	2138	325090
24/07/2020	724	102756	10/09/2020	4557	202394	28/10/2020	1926	327016
25/07/2020	248	103004	11/09/2020	6064	208458	29/10/2020	1951	328967
26/07/2020	154	103158	12/09/2020	1987	210445	30/10/2020	2107	331074
27/07/2020	422	103580	13/09/2020	1423	211868	31/10/2020	483	331557
28/07/2020	806	104386	14/09/2020	2302	214170	01/11/2020	426	331983
29/07/2020	758	105144	15/09/2020	5901	220071	02/11/2020	495	332478
30/07/2020	952	106096	16/09/2020	5413	225484	03/11/2020	2013	334491
31/07/2020	1339	107435	17/09/2020	5250	230734	04/11/2020	1960	336451
01/08/2020	398	107833	18/09/2020	7064	237798	05/11/2020	1722	338173
02/08/2020	233	108066	19/09/2020	1725	239523	06/11/2020	1878	340051
03/08/2020	693	108759	20/09/2020	1084	240607	07/11/2020	486	340537
04/08/2020	1457	110216	21/09/2020	2192	242799	08/11/2020	370	340907
05/08/2020	1313	111529	22/09/2020	5009	247808	09/11/2020	934	341841
06/08/2020	1488	113017	23/09/2020	4581	252389	10/11/2020	1623	343464
07/08/2020	2018	115035	24/09/2020	4241	256630	11/11/2020	1550	345014
08/08/2020	622	115657	25/09/2020	5219	261849	12/11/2020	1441	346455
09/08/2020	393	116050	26/09/2020	1353	263202	13/11/2020	1446	347901
10/08/2020	889	116939	27/09/2020	881	264083	14/11/2020	330	348231
11/08/2020	2453	119392	28/09/2020	1728	265811	15/11/2020	258	348489
12/08/2020	2170	121562	29/09/2020	4103	269914	16/11/2020	1151	349640
13/08/2020	2421	123983	30/09/2020	3441	273355	17/11/2020	1279	350919
14/08/2020	3262	127245	01/10/2020	2910	276265	18/11/2020	1179	352098
15/08/2020	917	128162	02/10/2020	3704	279969	19/11/2020	983	353081
16/08/2020	526	128688	03/10/2020	930	280899	20/11/2020	1101	354182
17/08/2020	1275	129963	04/10/2020	454	281353	21/11/2020	278	354460
18/08/2020	3469	133432	05/10/2020	2116	283469	22/11/2020	161	354621
19/08/2020	3323	136755	06/10/2020	3093	286562	23/11/2020	930	355551
20/08/2020	3202	139957	07/10/2020	2854	289416	24/11/2020	967	356518
21/08/2020	4568	144525	08/10/2020	2739	292155	25/11/2020	938	357456
22/08/2020	1285	145810	09/10/2020	2892	295047	26/11/2020	873	358329
23/08/2020	668	146478	10/10/2020	630	295677	27/11/2020	1003	359332
24/08/2020	1418	147896	11/10/2020	544	296221	28/11/2020	254	359586
25/08/2020	4127	152023	12/10/2020	528	296749	29/11/2020	132	359718
26/08/2020	3578	155601	13/10/2020	2602	299351	30/11/2020	810	360528
27/08/2020	3404	159005	14/10/2020	2728	302079	01/12/2020	879	361407
28/08/2020	4581	163586	15/10/2020	2484	304563	02/12/2020	808	362215
29/08/2020	1173	164759	16/10/2020	2697	307260	03/12/2020	617	362832
30/08/2020	944	165703	17/10/2020	633	307893			
31/08/2020	1540	167243	18/10/2020	462	308355			
01/09/2020	4123	171366	19/10/2020	2224	310579			
02/09/2020	3683	175049	20/10/2020	2517	313096			
03/09/2020	3656	178705	21/10/2020	2350	315446			



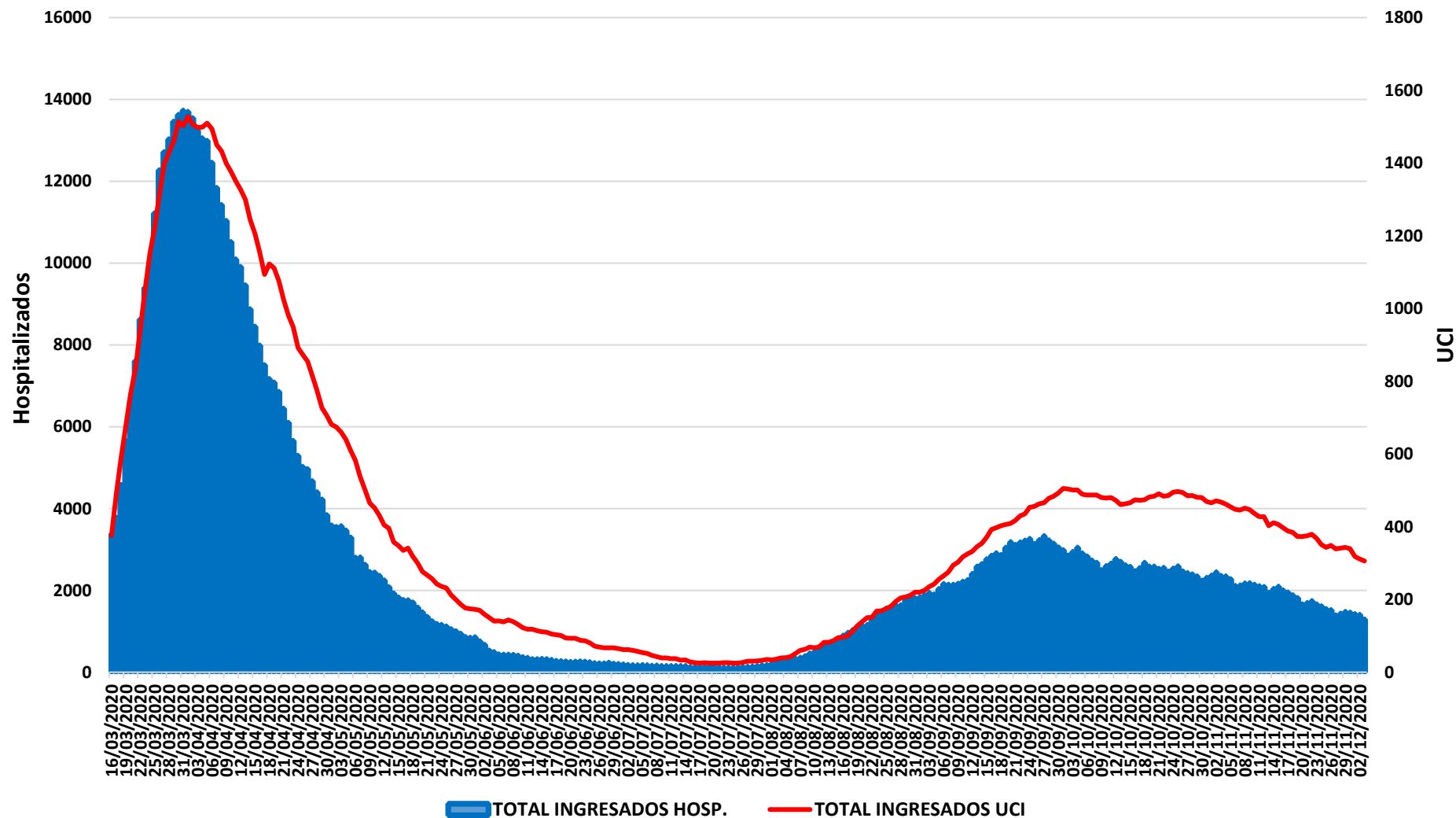
### Evolución casos positivos de Covid-19




Fuente: Dirección General de Salud Pública.



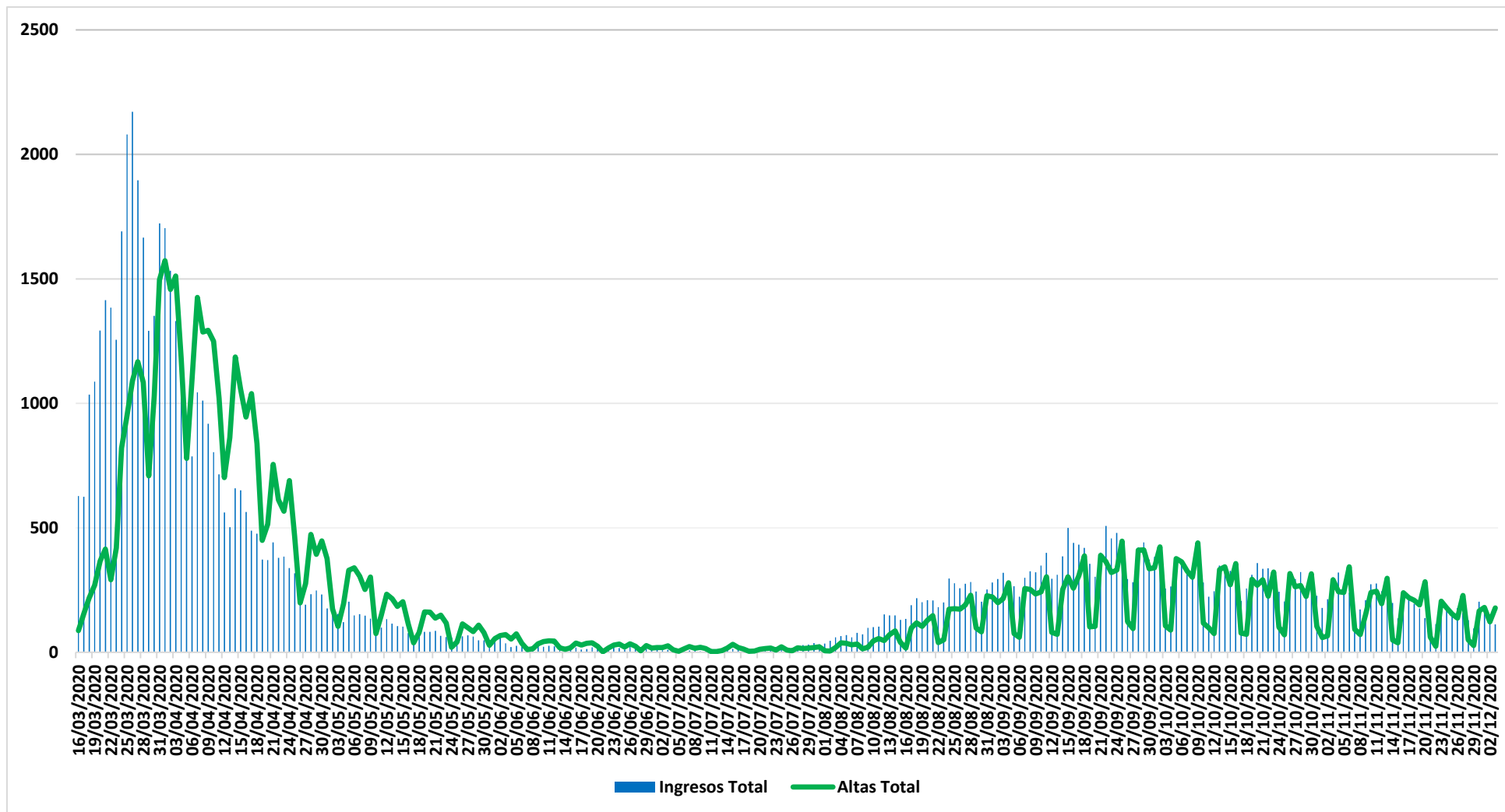
### Evolución casos hospitalizados y UCI




Fuente: SERMAS y hospitales privados.



## Evolución ingresos y altas





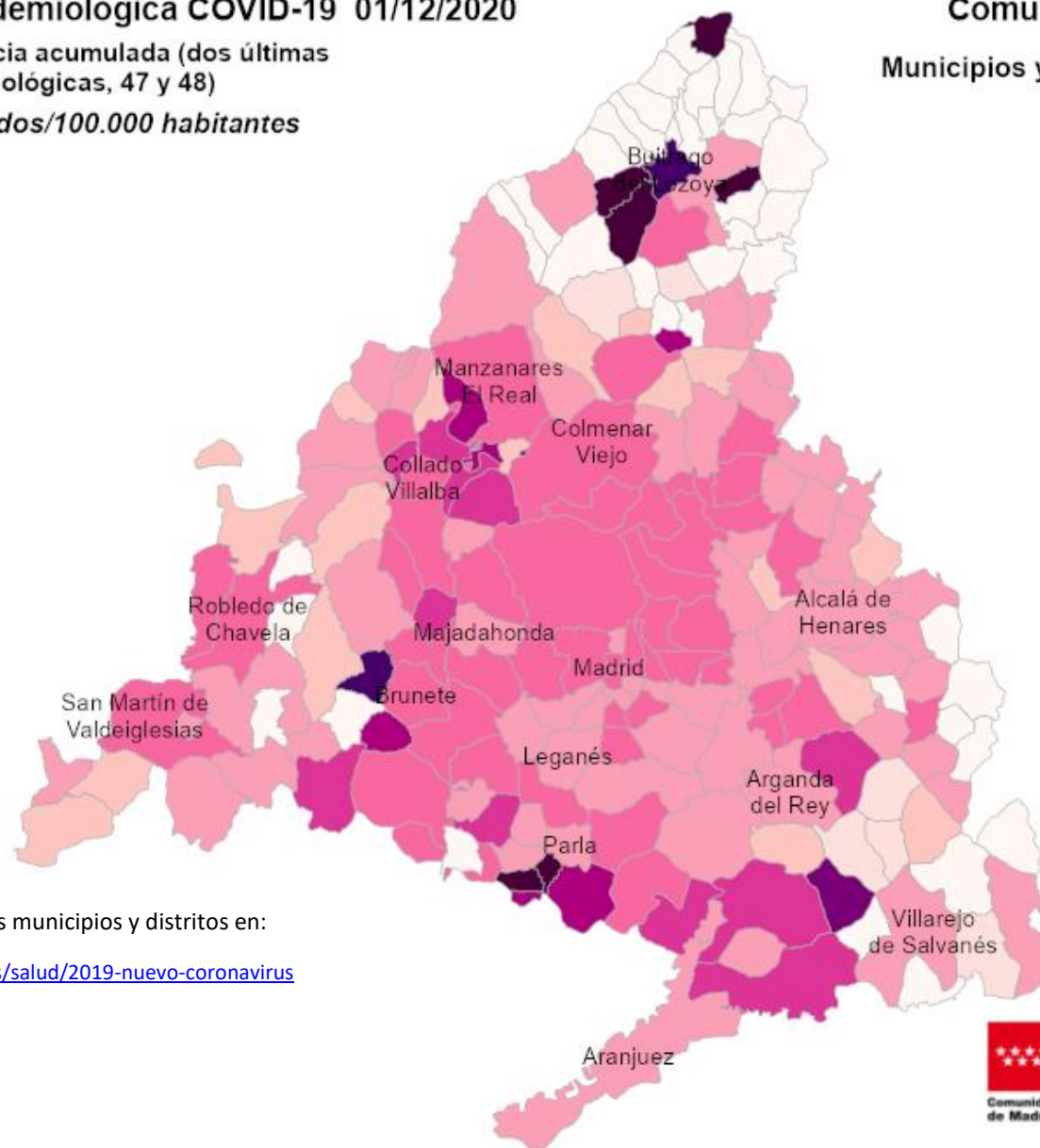
### Situación epidemiológica COVID-19 01/12/2020

Tasas de incidencia acumulada (dos últimas semanas epidemiológicas, 47 y 48)

Casos confirmados/100.000 habitantes



### Comunidad de Madrid Municipios y Distritos (Madrid)




Consulta toda la información sobre los municipios y distritos en:

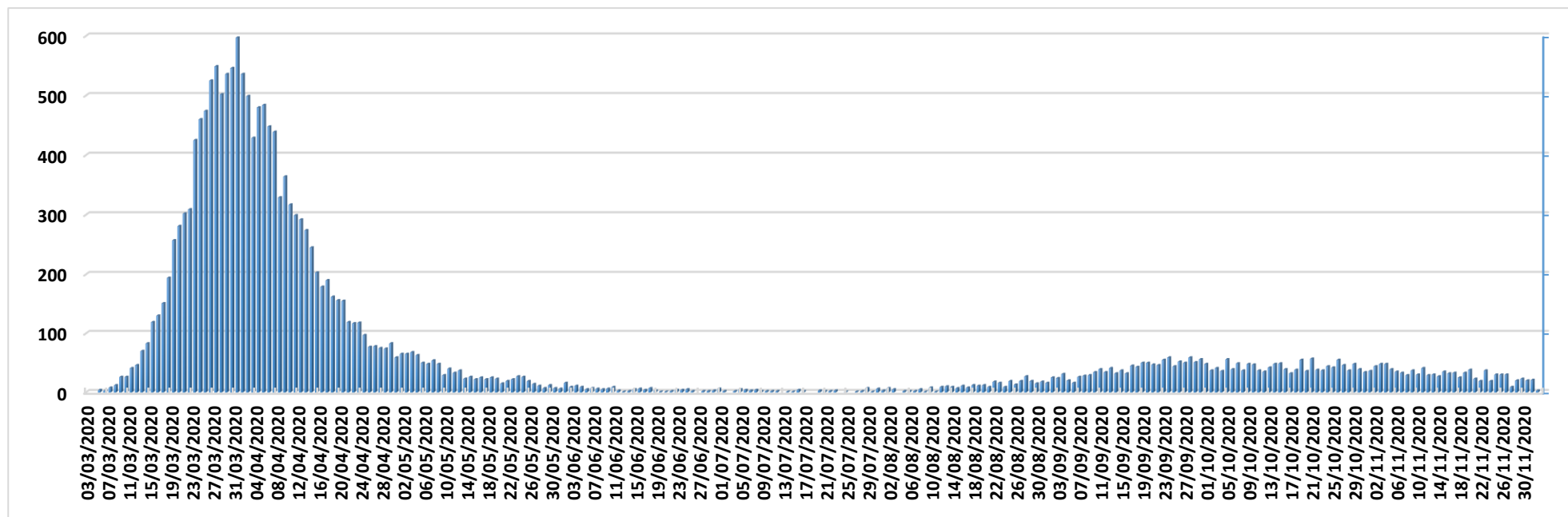
<https://www.comunidad.madrid/servicios/salud/2019-nuevo-coronavirus>

10 Km






### Evolución fallecidos



Datos Sanidad Mortuoria *	
Hospitales	12.871
Domicilios	1.149
Centros sociosanitarios	4.957
Otros lugares	30
<b>Total</b>	<b>19.007</b>

\*Fallecidos con sospecha o con confirmación de Covid-19 según certificado de defunción.





## Fallecidos según edad y sexo

Edad	Mujeres	Hombres	Total
0-9	1	7	8
10-19	2	1	3
20-29	5	7	12
30-39	18	22	40
40-49	53	107	160
50-59	173	410	583
60-69	418	1.021	1.439
70-79	1.191	2.360	3.551
80-89	3.446	3.956	7.402
90>	3.481	2.042	5.523
Edad no confirmada*	134	152	286
<b>Total general</b>	<b>8.922</b>	<b>10.085</b>	<b>19.007</b>

\*Sin fecha de nacimiento en el certificado de defunción

