



DATOS COVID-19 COMUNIDAD DE MADRID

26/11/2020.
(Datos cierre día anterior)

CASOS POSITIVOS

1.371
(casos nuevos notificados incorporados)

622
(casos nuevos notificados de las últimas 24h)

353.067
(acumulados)

**Fallecidos
Hospitales**

32
(en el día)

12.309
(acumulado)

**Datos sanidad
mortuoria.**

Fallecidos*

4.950. Centros
socio-sanitarios

12.682. Hospitales

1.139. Domicilios.

30. otros lugares

18.801. (Total)

**Pacientes
Hospitalizados**

1.543
(ingresados en
el día)

71.669
(acumulados)

**Pacientes en
UCI**

343
(ingresados en
el día)

6.453
(acumulados)

**Atención
domiciliaria por
Atención primaria**

3.918
(seguimiento en el
día)

528.718
(acumulados)

**Altas
Hospitalarias**

154
(en el día)

65.497
(acumuladas)

Fuente: Dirección General de Salud Pública, Servicio Madrileño de Salud y hospitales privados

*Fallecidos con sospecha o con confirmación de Covid-19 según certificado de defunción.

Casos positivos de Covid-19

La Comunidad de Madrid consolida diariamente la serie de casos confirmados, asignando a los casos nuevos notificados la fecha en la que se toma la muestra. Se realiza una actualización diaria de la serie de casos que se adjunta.

Fecha Notificación	Total Diario	Total Acumulado	Fecha Notificación	Total Diario	Total Acumulado	Fecha Notificación	Total Diario	Total Acumulado
25/02/2020	2	2	12/04/2020	408	56574	29/05/2020	524	84472
26/02/2020	5	7	13/04/2020	1208	57782	30/05/2020	196	84668
27/02/2020	5	12	14/04/2020	1342	59124	31/05/2020	152	84820
28/02/2020	13	25	15/04/2020	1134	60258	01/06/2020	436	85256
29/02/2020	11	36	16/04/2020	1044	61302	02/06/2020	547	85803
01/03/2020	26	62	17/04/2020	1056	62358	03/06/2020	570	86373
02/03/2020	47	109	18/04/2020	601	62959	04/06/2020	471	86844
03/03/2020	49	158	19/04/2020	265	63224	05/06/2020	510	87354
04/03/2020	66	224	20/04/2020	862	64086	06/06/2020	223	87577
05/03/2020	122	346	21/04/2020	908	64994	07/06/2020	83	87660
06/03/2020	209	555	22/04/2020	981	65975	08/06/2020	366	88026
07/03/2020	244	799	23/04/2020	719	66694	09/06/2020	406	88432
08/03/2020	283	1082	24/04/2020	935	67629	10/06/2020	398	88830
09/03/2020	536	1618	25/04/2020	395	68024	11/06/2020	434	89264
10/03/2020	751	2369	26/04/2020	220	68244	12/06/2020	475	89739
11/03/2020	820	3189	27/04/2020	964	69208	13/06/2020	145	89884
12/03/2020	845	4034	28/04/2020	912	70120	14/06/2020	58	89942
13/03/2020	1018	5052	29/04/2020	848	70968	15/06/2020	403	90345
14/03/2020	947	5999	30/04/2020	680	71648	16/06/2020	394	90739
15/03/2020	846	6845	01/05/2020	290	71938	17/06/2020	388	91127
16/03/2020	1313	8158	02/05/2020	195	72133	18/06/2020	433	91560
17/03/2020	2023	10181	03/05/2020	194	72327	19/06/2020	487	92047
18/03/2020	1823	12004	04/05/2020	749	73076	20/06/2020	140	92187
19/03/2020	2119	14123	05/05/2020	757	73833	21/06/2020	87	92274
20/03/2020	2417	16540	06/05/2020	699	74532	22/06/2020	215	92489
21/03/2020	1727	18267	07/05/2020	592	75124	23/06/2020	370	92859
22/03/2020	1546	19813	08/05/2020	582	75706	24/06/2020	383	93242
23/03/2020	2805	22618	09/05/2020	179	75885	25/06/2020	364	93606
24/03/2020	3004	25622	10/05/2020	131	76016	26/06/2020	404	94010
25/03/2020	3088	28710	11/05/2020	644	76660	27/06/2020	146	94156
26/03/2020	3506	32216	12/05/2020	604	77264	28/06/2020	64	94220
27/03/2020	2492	34708	13/05/2020	610	77874	29/06/2020	226	94446
28/03/2020	1080	35788	14/05/2020	670	78544	30/06/2020	367	94813
29/03/2020	902	36690	15/05/2020	394	78938	01/07/2020	284	95097
30/03/2020	2660	39350	16/05/2020	99	79037	02/07/2020	291	95388
31/03/2020	1932	41282	17/05/2020	127	79164	03/07/2020	364	95752
01/04/2020	1907	43189	18/05/2020	474	79638	04/07/2020	111	95863
02/04/2020	1942	45131	19/05/2020	538	80176	05/07/2020	65	95928
03/04/2020	1888	47019	20/05/2020	581	80757	06/07/2020	188	96116
04/04/2020	948	47967	21/05/2020	410	81167	07/07/2020	333	96449
05/04/2020	579	48546	22/05/2020	499	81666	08/07/2020	286	96735
06/04/2020	1736	50282	23/05/2020	153	81819	09/07/2020	280	97015
07/04/2020	1580	51862	24/05/2020	97	81916	10/07/2020	426	97441
08/04/2020	1590	53452	25/05/2020	376	82292	11/07/2020	126	97567
09/04/2020	1092	54544	26/05/2020	572	82864	12/07/2020	74	97641
10/04/2020	1001	55545	27/05/2020	547	83411	13/07/2020	226	97867
11/04/2020	621	56166	28/05/2020	537	83948	14/07/2020	421	98288

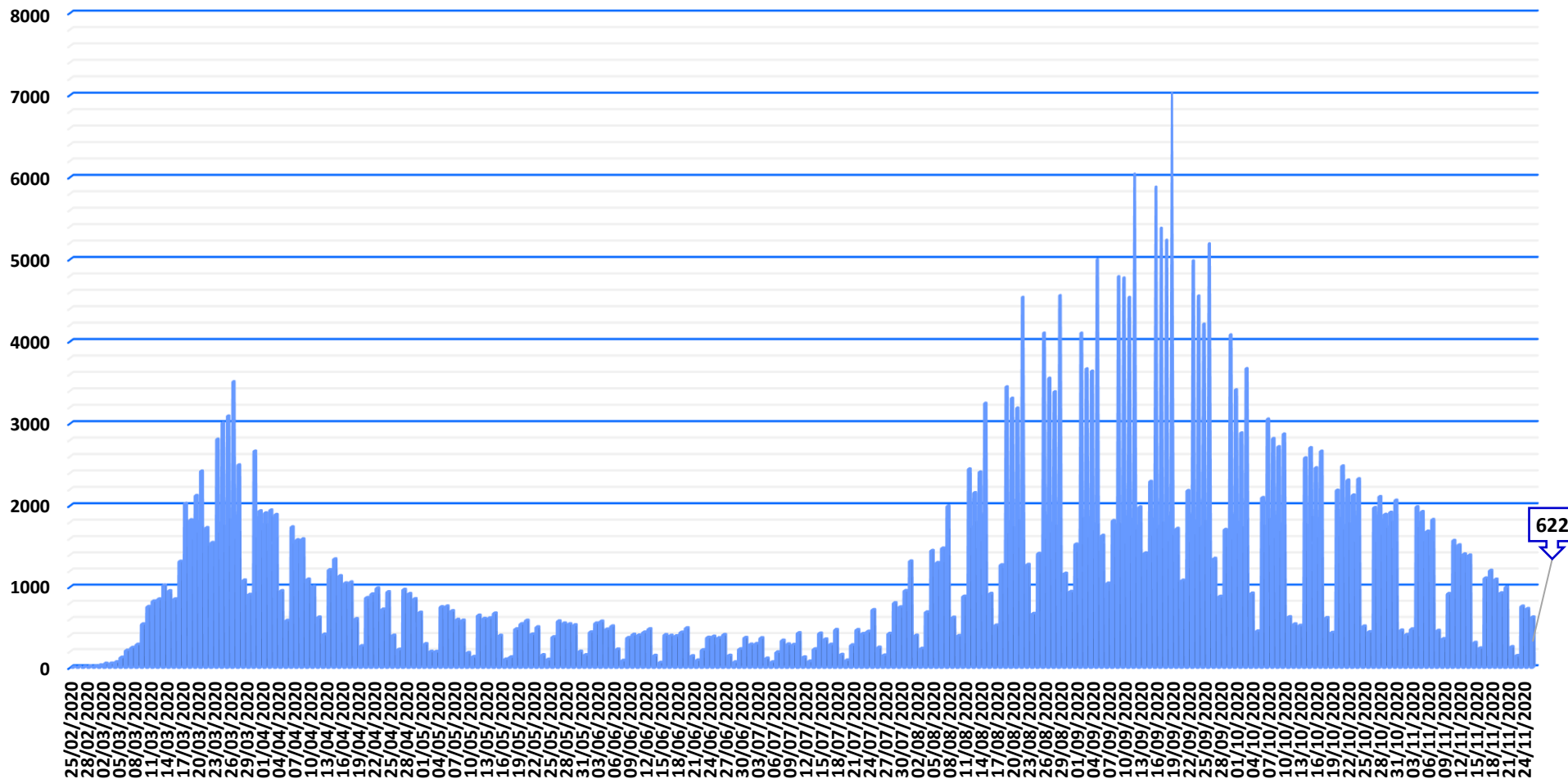
Casos positivos de Covid-19

La Comunidad de Madrid consolida diariamente la serie de casos confirmados, asignando a los casos nuevos notificados la fecha en la que se toma la muestra. Se realiza una actualización diaria de la serie de casos que se adjunta.

Fecha Notificación	Total Diario	Total Acumulado	Fecha Notificación	Total Diario	Total Acumulado	Fecha Notificación	Total Diario	Total Acumulado
15/07/2020	348	98636	31/08/2020	1526	165958	17/10/2020	614	305630
16/07/2020	283	98919	01/09/2020	4098	170056	18/10/2020	429	306059
17/07/2020	466	99385	02/09/2020	3663	173719	19/10/2020	2183	308242
18/07/2020	157	99542	03/09/2020	3635	177354	20/10/2020	2479	310721
19/07/2020	87	99629	04/09/2020	4994	182348	21/10/2020	2307	313028
20/07/2020	276	99905	05/09/2020	1633	183981	22/10/2020	2125	315153
21/07/2020	465	100370	06/09/2020	1042	185023	23/10/2020	2323	317476
22/07/2020	416	100786	07/09/2020	1813	186836	24/10/2020	509	317985
23/07/2020	444	101230	08/09/2020	4787	191623	25/10/2020	438	318423
24/07/2020	713	101943	09/09/2020	4771	196394	26/10/2020	1971	320394
25/07/2020	246	102189	10/09/2020	4534	200928	27/10/2020	2106	322500
26/07/2020	149	102338	11/09/2020	6037	206965	28/10/2020	1889	324389
27/07/2020	418	102756	12/09/2020	1981	208946	29/10/2020	1914	326303
28/07/2020	798	103554	13/09/2020	1416	210362	30/10/2020	2062	328365
29/07/2020	746	104300	14/09/2020	2291	212653	31/10/2020	458	328823
30/07/2020	949	105249	15/09/2020	5879	218532	01/11/2020	404	329227
31/07/2020	1317	106566	16/09/2020	5378	223910	02/11/2020	473	329700
01/08/2020	395	106961	17/09/2020	5231	229141	03/11/2020	1981	331681
02/08/2020	231	107192	18/09/2020	7031	236172	04/11/2020	1923	333604
03/08/2020	684	107876	19/09/2020	1718	237890	05/11/2020	1684	335288
04/08/2020	1447	109323	20/09/2020	1078	238968	06/11/2020	1826	337114
05/08/2020	1297	110620	21/09/2020	2179	241147	07/11/2020	455	337569
06/08/2020	1476	112096	22/09/2020	4979	246126	08/11/2020	352	337921
07/08/2020	1990	114086	23/09/2020	4552	250678	09/11/2020	912	338833
08/08/2020	619	114705	24/09/2020	4208	254886	10/11/2020	1571	340404
09/08/2020	392	115097	25/09/2020	5187	260073	11/11/2020	1517	341921
10/08/2020	880	115977	26/09/2020	1349	261422	12/11/2020	1404	343325
11/08/2020	2443	118420	27/09/2020	878	262300	13/11/2020	1390	344715
12/08/2020	2153	120573	28/09/2020	1705	264005	14/11/2020	306	345021
13/08/2020	2405	122978	29/09/2020	4077	268082	15/11/2020	237	345258
14/08/2020	3243	126221	30/09/2020	3408	271490	16/11/2020	1105	346363
15/08/2020	914	127135	01/10/2020	2882	274372	17/11/2020	1200	347563
16/08/2020	521	127656	02/10/2020	3666	278038	18/11/2020	1091	348654
17/08/2020	1269	128925	03/10/2020	918	278956	19/11/2020	921	349575
18/08/2020	3444	132369	04/10/2020	447	279403	20/11/2020	992	350567
19/08/2020	3305	135674	05/10/2020	2094	281497	21/11/2020	253	350820
20/08/2020	3185	138859	06/10/2020	3050	284547	22/11/2020	143	350963
21/08/2020	4535	143394	07/10/2020	2813	287360	23/11/2020	756	351719
22/08/2020	1274	144668	08/10/2020	2714	290074	24/11/2020	726	352445
23/08/2020	665	145333	09/10/2020	2868	292942	25/11/2020	622	353067
24/08/2020	1410	146743	10/10/2020	625	293567			
25/08/2020	4099	150842	11/10/2020	536	294103			
26/08/2020	3549	154391	12/10/2020	517	294620			
27/08/2020	3383	157774	13/10/2020	2578	297198			
28/08/2020	4556	162330	14/10/2020	2702	299900			
29/08/2020	1164	163494	15/10/2020	2457	302357			
30/08/2020	938	164432	16/10/2020	2659	305016			



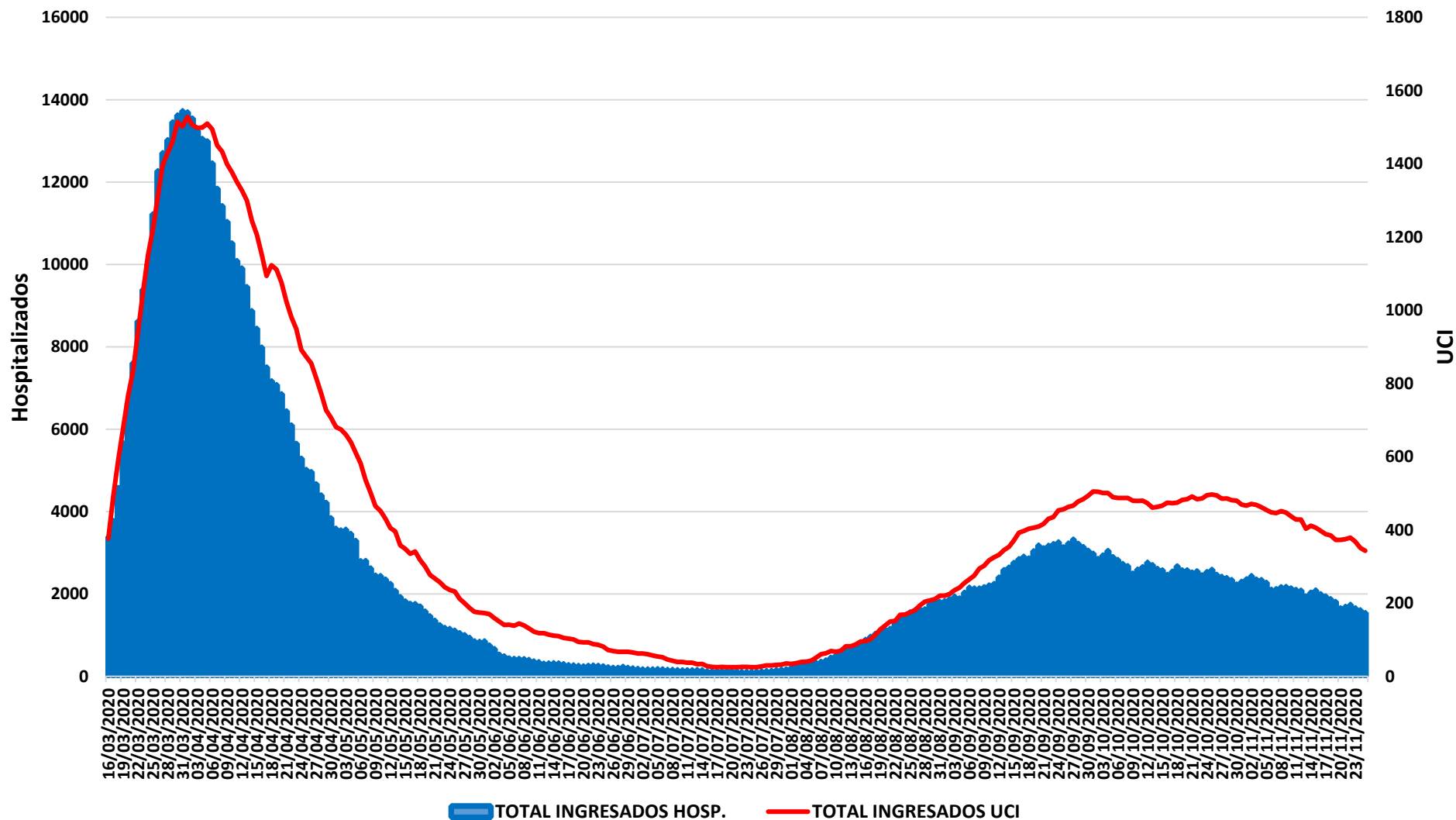
Evolución casos positivos de Covid-19




Fuente: Dirección General de Salud Pública.



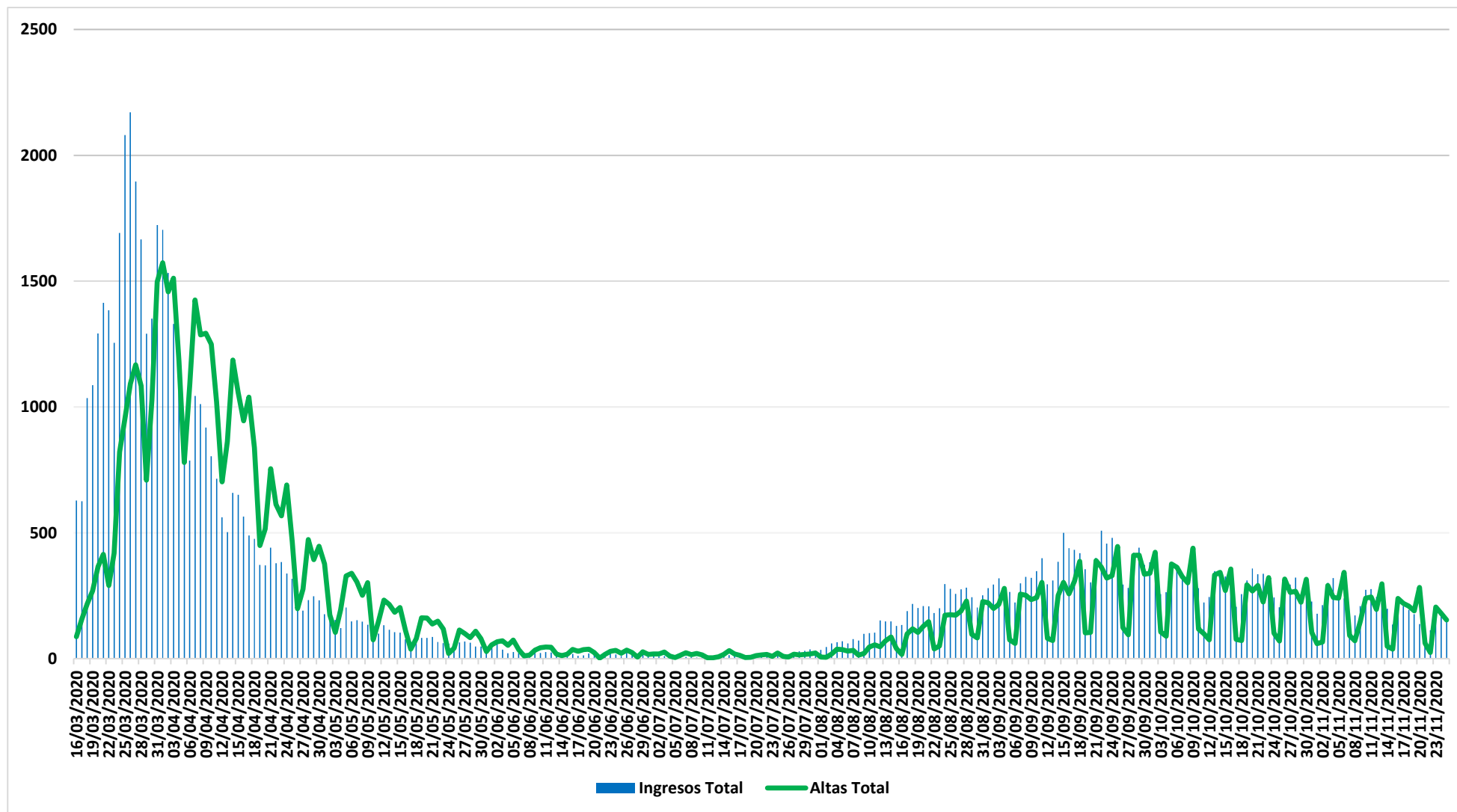
Evolución casos hospitalizados y UCI




Fuente: SERMAS y hospitales privados.



Evolución ingresos y altas

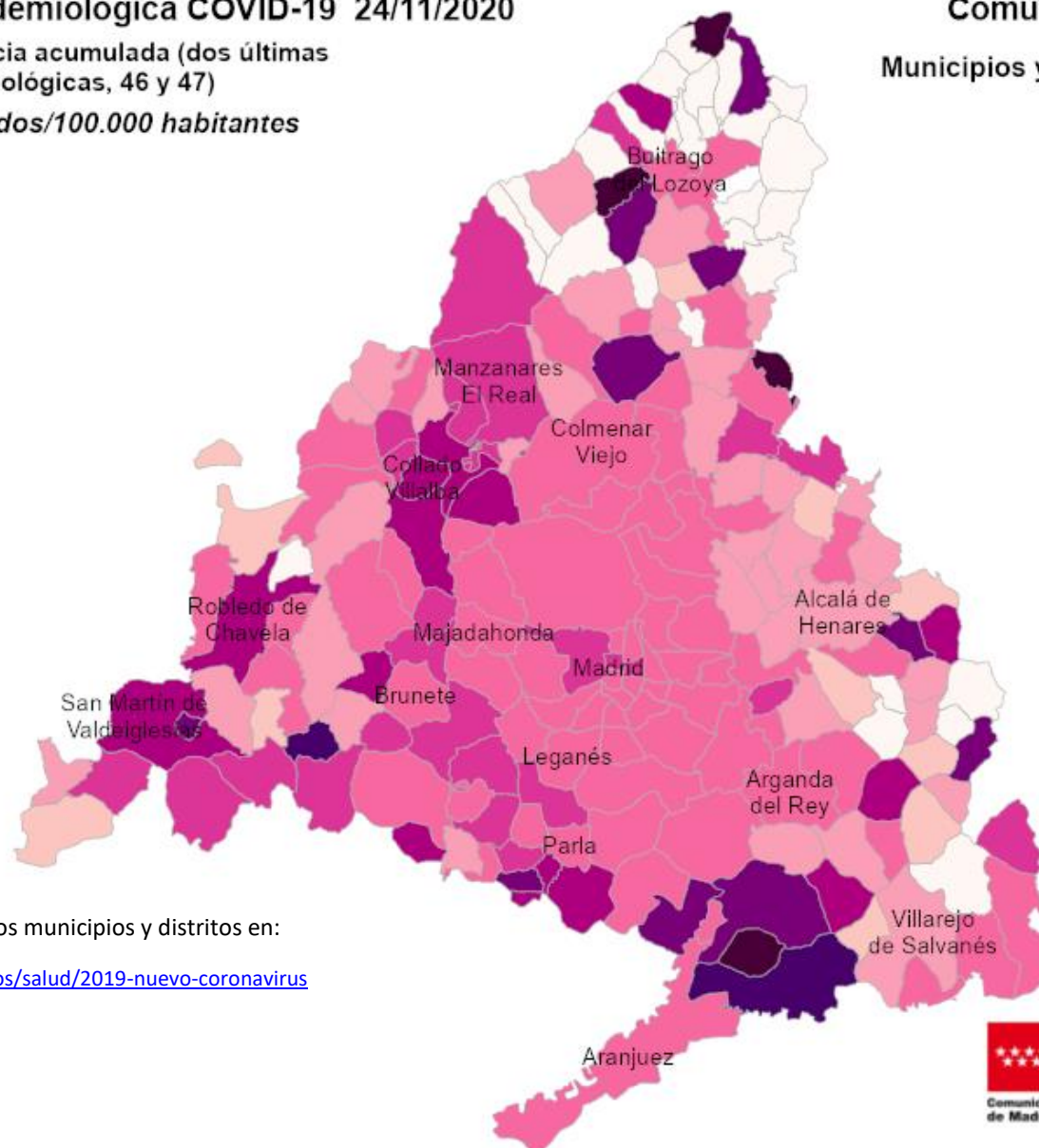




Situación epidemiológica COVID-19 24/11/2020

Tasas de incidencia acumulada (dos últimas semanas epidemiológicas, 46 y 47)

Casos confirmados/100.000 habitantes



Comunidad de Madrid


Municipios y Distritos (Madrid)

Consulta toda la información sobre los municipios y distritos en:

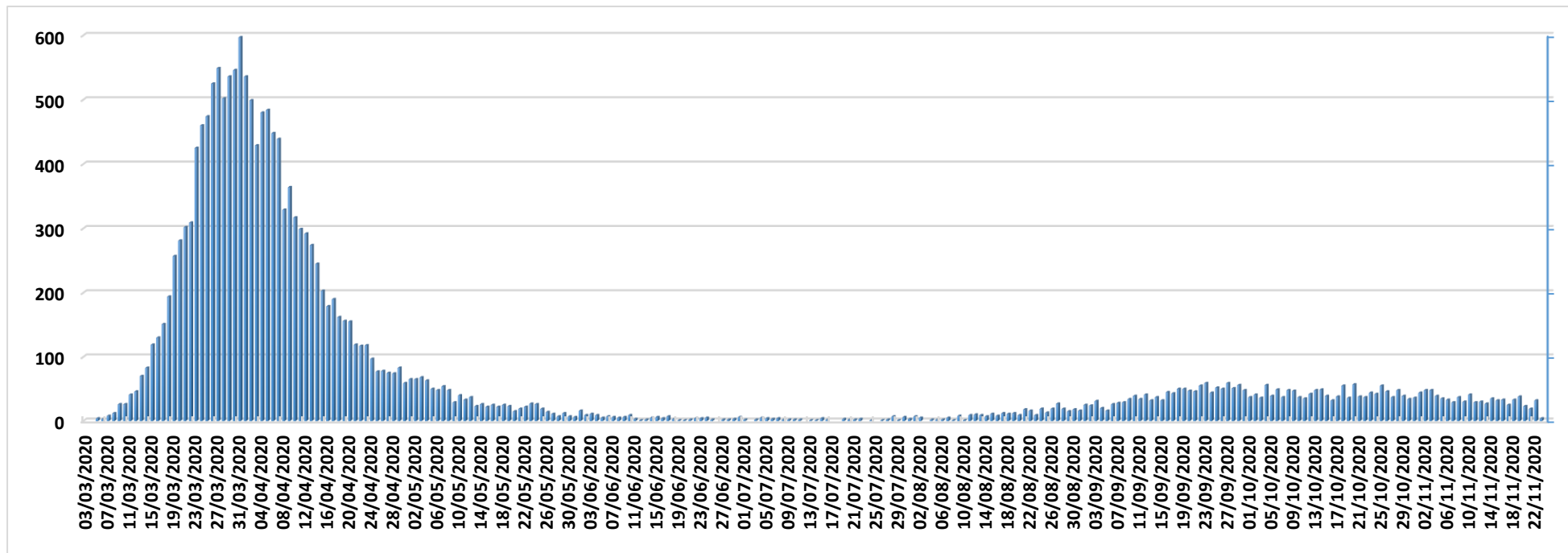
<https://www.comunidad.madrid/servicios/salud/2019-nuevo-coronavirus>

10 Km






Evolución fallecidos



Datos Sanidad Mortuoria *	
Hospitales	12.682
Domicilios	1.139
Centros sociosanitarios	4.950
Otros lugares	30
Total	18.801

*Fallecidos con sospecha o con confirmación de Covid-19 según certificado de defunción.



Fallecidos según edad y sexo

Edad	Mujeres	Hombres	Total
0-9	1	7	8
10-19	2	1	3
20-29	5	7	12
30-39	18	21	39
40-49	53	105	158
50-59	170	401	571
60-69	411	1.000	1.411
70-79	1.171	2.323	3.494
80-89	3.414	3.932	7.346
90>	3.454	2.019	5.473
Edad no confirmada*	134	152	286
Total general	8.833	9.968	18.801

*Sin fecha de nacimiento en el certificado de defunción

