



DATOS COVID-19 COMUNIDAD DE MADRID

22/11/2020.
(Datos cierre día anterior)

CASOS POSITIVOS

473
(casos nuevos notificados incorporados)

137
(casos nuevos notificados de las últimas 24h)

348.706
(acumulados)

**Fallecidos
Hospitales**

11
(en el día)

12.203
(acumulado)

**Datos sanidad
mortuoria.**

Fallecidos*

4.941. Centros
socio-sanitarios

12.548. Hospitales

1.134. Domicilios.

30. otros lugares

18.653. (Total)

**Pacientes
Hospitalizados**

1.691
(ingresados en
el día)

71.103
(acumulados)

**Pacientes en
UCI**

375
(ingresados en
el día)

6.382
(acumulados)

**Atención
domiciliaria por
Atención primaria**

4.285
(seguimiento en el
día)

523.936
(acumulados)

**Altas
Hospitalarias**

61
(en el día)

64.935
(acumuladas)

Casos positivos de Covid-19

La Comunidad de Madrid consolida diariamente la serie de casos confirmados, asignando a los casos nuevos notificados la fecha en la que se toma la muestra. Se realiza una actualización diaria de la serie de casos que se adjunta.

Fecha Notificación	Total Diario	Total Acumulado	Fecha Notificación	Total Diario	Total Acumulado	Fecha Notificación	Total Diario	Total Acumulado
25/02/2020	2	2	12/04/2020	408	56552	29/05/2020	520	84303
26/02/2020	5	7	13/04/2020	1209	57761	30/05/2020	194	84497
27/02/2020	4	11	14/04/2020	1340	59101	31/05/2020	152	84649
28/02/2020	13	24	15/04/2020	1134	60235	01/06/2020	434	85083
29/02/2020	11	35	16/04/2020	1040	61275	02/06/2020	539	85622
01/03/2020	26	61	17/04/2020	1053	62328	03/06/2020	563	86185
02/03/2020	47	108	18/04/2020	600	62928	04/06/2020	462	86647
03/03/2020	49	157	19/04/2020	264	63192	05/06/2020	504	87151
04/03/2020	66	223	20/04/2020	859	64051	06/06/2020	224	87375
05/03/2020	122	345	21/04/2020	906	64957	07/06/2020	82	87457
06/03/2020	209	554	22/04/2020	977	65934	08/06/2020	363	87820
07/03/2020	243	797	23/04/2020	713	66647	09/06/2020	403	88223
08/03/2020	283	1080	24/04/2020	933	67580	10/06/2020	392	88615
09/03/2020	536	1616	25/04/2020	394	67974	11/06/2020	431	89046
10/03/2020	751	2367	26/04/2020	218	68192	12/06/2020	460	89506
11/03/2020	819	3186	27/04/2020	960	69152	13/06/2020	145	89651
12/03/2020	845	4031	28/04/2020	908	70060	14/06/2020	56	89707
13/03/2020	1018	5049	29/04/2020	841	70901	15/06/2020	397	90104
14/03/2020	945	5994	30/04/2020	676	71577	16/06/2020	390	90494
15/03/2020	846	6840	01/05/2020	288	71865	17/06/2020	383	90877
16/03/2020	1313	8153	02/05/2020	195	72060	18/06/2020	421	91298
17/03/2020	2023	10176	03/05/2020	192	72252	19/06/2020	476	91774
18/03/2020	1824	12000	04/05/2020	744	72996	20/06/2020	138	91912
19/03/2020	2119	14119	05/05/2020	755	73751	21/06/2020	87	91999
20/03/2020	2416	16535	06/05/2020	693	74444	22/06/2020	211	92210
21/03/2020	1727	18262	07/05/2020	587	75031	23/06/2020	366	92576
22/03/2020	1546	19808	08/05/2020	573	75604	24/06/2020	374	92950
23/03/2020	2805	22613	09/05/2020	179	75783	25/06/2020	355	93305
24/03/2020	3003	25616	10/05/2020	130	75913	26/06/2020	397	93702
25/03/2020	3086	28702	11/05/2020	642	76555	27/06/2020	144	93846
26/03/2020	3506	32208	12/05/2020	596	77151	28/06/2020	63	93909
27/03/2020	2492	34700	13/05/2020	608	77759	29/06/2020	225	94134
28/03/2020	1079	35779	14/05/2020	667	78426	30/06/2020	364	94498
29/03/2020	902	36681	15/05/2020	387	78813	01/07/2020	277	94775
30/03/2020	2659	39340	16/05/2020	98	78911	02/07/2020	290	95065
31/03/2020	1932	41272	17/05/2020	127	79038	03/07/2020	362	95427
01/04/2020	1905	43177	18/05/2020	472	79510	04/07/2020	109	95536
02/04/2020	1942	45119	19/05/2020	529	80039	05/07/2020	61	95597
03/04/2020	1886	47005	20/05/2020	576	80615	06/07/2020	184	95781
04/04/2020	948	47953	21/05/2020	407	81022	07/07/2020	329	96110
05/04/2020	579	48532	22/05/2020	495	81517	08/07/2020	284	96394
06/04/2020	1732	50264	23/05/2020	151	81668	09/07/2020	276	96670
07/04/2020	1580	51844	24/05/2020	96	81764	10/07/2020	426	97096
08/04/2020	1589	53433	25/05/2020	368	82132	11/07/2020	121	97217
09/04/2020	1090	54523	26/05/2020	563	82695	12/07/2020	71	97288
10/04/2020	1000	55523	27/05/2020	547	83242	13/07/2020	221	97509
11/04/2020	621	56144	28/05/2020	541	83783	14/07/2020	417	97926

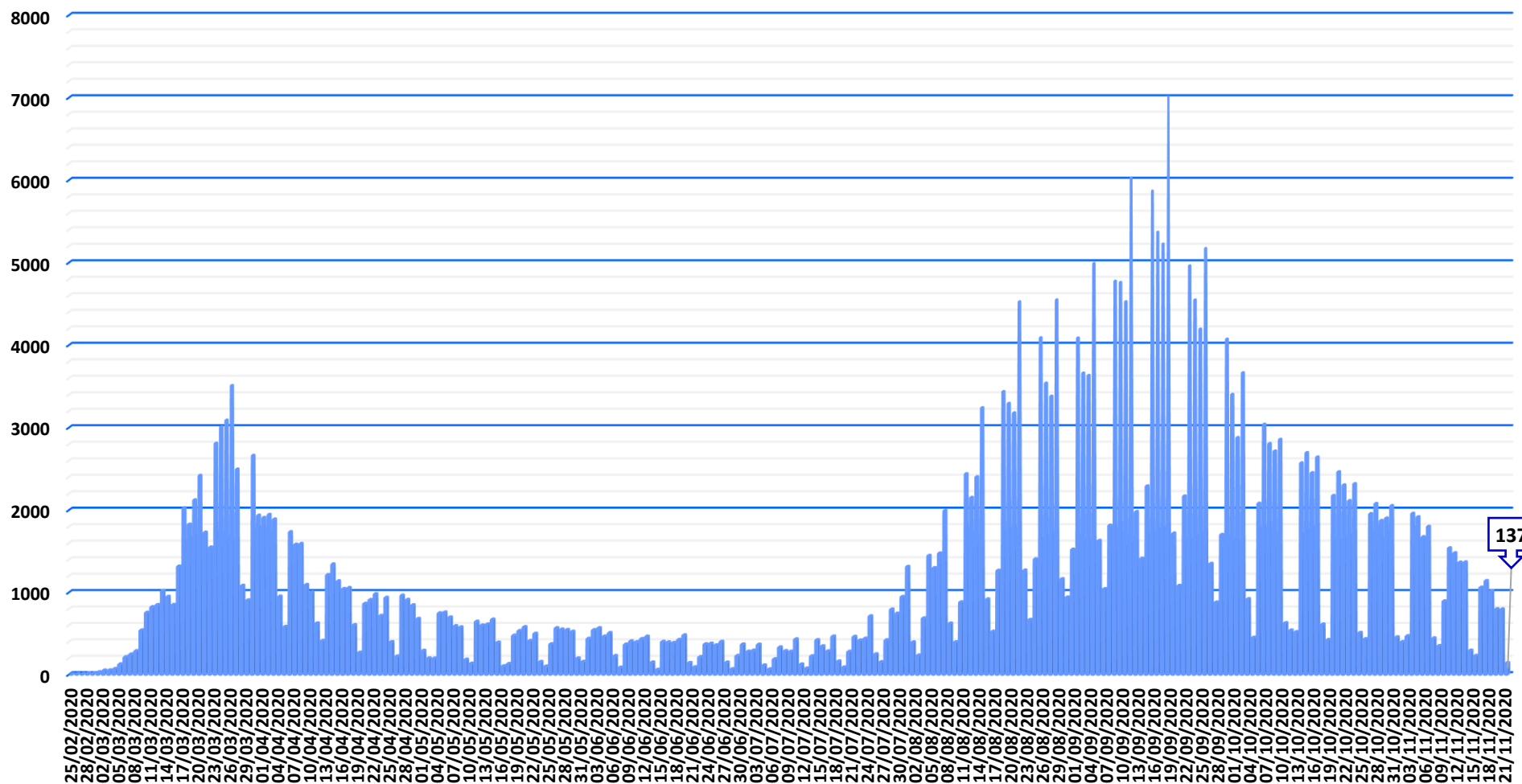
Casos positivos de Covid-19

La Comunidad de Madrid consolida diariamente la serie de casos confirmados, asignando a los casos nuevos notificados la fecha en la que se toma la muestra. Se realiza una actualización diaria de la serie de casos que se adjunta.

Fecha Notificación	Total Diario	Total Acumulado	Fecha Notificación	Total Diario	Total Acumulado	Fecha Notificación	Total Diario	Total Acumulado
15/07/2020	342	98268	31/08/2020	1520	165357	17/10/2020	607	304644
16/07/2020	281	98549	01/09/2020	4083	169440	18/10/2020	419	305063
17/07/2020	461	99010	02/09/2020	3658	173098	19/10/2020	2173	307236
18/07/2020	157	99167	03/09/2020	3629	176727	20/10/2020	2460	309696
19/07/2020	85	99252	04/09/2020	4986	181713	21/10/2020	2300	311996
20/07/2020	276	99528	05/09/2020	1627	183340	22/10/2020	2109	314105
21/07/2020	458	99986	06/09/2020	1039	184379	23/10/2020	2314	316419
22/07/2020	412	100398	07/09/2020	1811	186190	24/10/2020	505	316924
23/07/2020	435	100833	08/09/2020	4773	190963	25/10/2020	429	317353
24/07/2020	708	101541	09/09/2020	4758	195721	26/10/2020	1951	319304
25/07/2020	244	101785	10/09/2020	4524	200245	27/10/2020	2074	321378
26/07/2020	149	101934	11/09/2020	6026	206271	28/10/2020	1868	323246
27/07/2020	416	102350	12/09/2020	1977	208248	29/10/2020	1898	325144
28/07/2020	791	103141	13/09/2020	1410	209658	30/10/2020	2049	327193
29/07/2020	741	103882	14/09/2020	2287	211945	31/10/2020	452	327645
30/07/2020	944	104826	15/09/2020	5866	217811	01/11/2020	394	328039
31/07/2020	1310	106136	16/09/2020	5367	223178	02/11/2020	465	328504
01/08/2020	390	106526	17/09/2020	5223	228401	03/11/2020	1956	330460
02/08/2020	230	106756	18/09/2020	7022	235423	04/11/2020	1913	332373
03/08/2020	682	107438	19/09/2020	1716	237139	05/11/2020	1672	334045
04/08/2020	1443	108881	20/09/2020	1078	238217	06/11/2020	1797	335842
05/08/2020	1295	110176	21/09/2020	2166	240383	07/11/2020	439	336281
06/08/2020	1473	111649	22/09/2020	4959	245342	08/11/2020	345	336626
07/08/2020	1989	113638	23/09/2020	4545	249887	09/11/2020	890	337516
08/08/2020	619	114257	24/09/2020	4191	254078	10/11/2020	1537	339053
09/08/2020	391	114648	25/09/2020	5169	259247	11/11/2020	1477	340530
10/08/2020	878	115526	26/09/2020	1347	260594	12/11/2020	1362	341892
11/08/2020	2436	117962	27/09/2020	876	261470	13/11/2020	1365	343257
12/08/2020	2149	120111	28/09/2020	1699	263169	14/11/2020	289	343546
13/08/2020	2399	122510	29/09/2020	4069	267238	15/11/2020	226	343772
14/08/2020	3236	125746	30/09/2020	3399	270637	16/11/2020	1057	344829
15/08/2020	914	126660	01/10/2020	2875	273512	17/11/2020	1137	345966
16/08/2020	520	127180	02/10/2020	3661	277173	18/11/2020	1017	346983
17/08/2020	1263	128443	03/10/2020	917	278090	19/11/2020	794	347777
18/08/2020	3433	131876	04/10/2020	447	278537	20/11/2020	792	348569
19/08/2020	3290	135166	05/10/2020	2078	280615	21/11/2020	137	348706
20/08/2020	3174	138340	06/10/2020	3036	283651			
21/08/2020	4522	142862	07/10/2020	2802	286453			
22/08/2020	1266	144128	08/10/2020	2711	289164			
23/08/2020	664	144792	09/10/2020	2853	292017			
24/08/2020	1403	146195	10/10/2020	624	292641			
25/08/2020	4086	150281	11/10/2020	535	293176			
26/08/2020	3536	153817	12/10/2020	515	293691			
27/08/2020	3377	157194	13/10/2020	2568	296259			
28/08/2020	4546	161740	14/10/2020	2691	298950			
29/08/2020	1160	162900	15/10/2020	2448	301398			
30/08/2020	937	163837	16/10/2020	2639	304037			



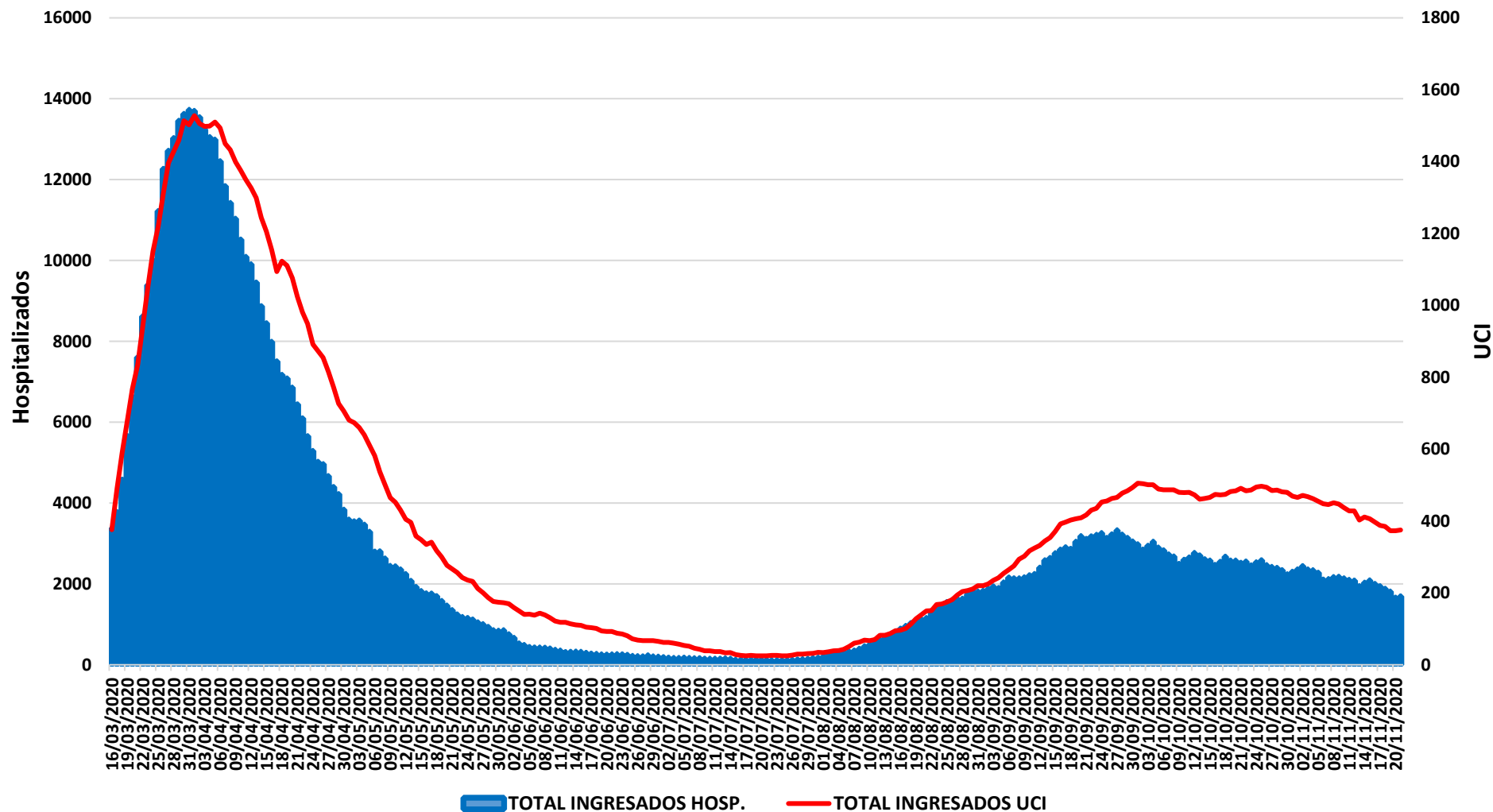
Evolución casos positivos de Covid-19




Fuente: Dirección General de Salud Pública.



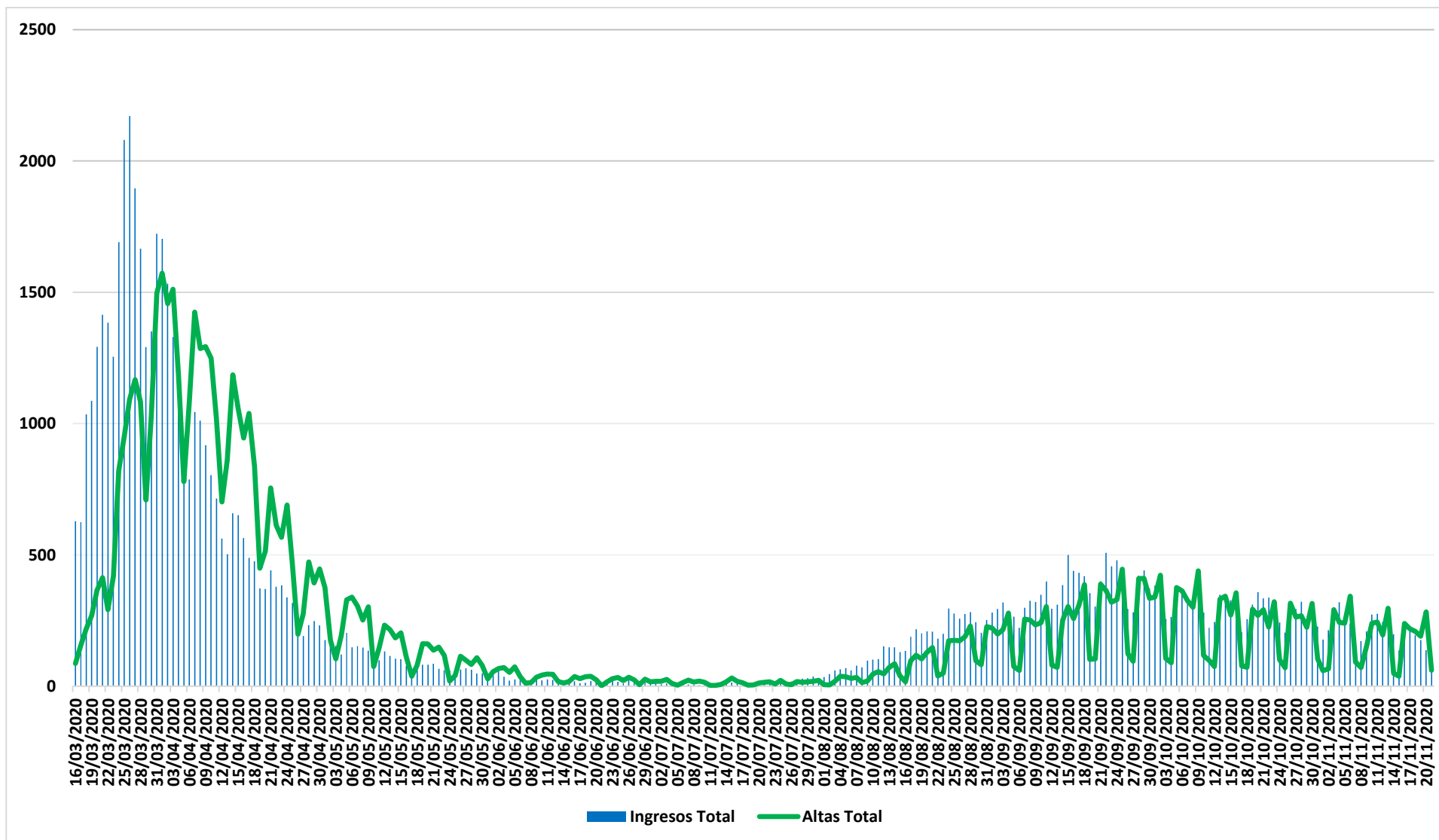
Evolución casos hospitalizados y UCI




Fuente: SERMAS y hospitales privados.



Evolución ingresos y altas





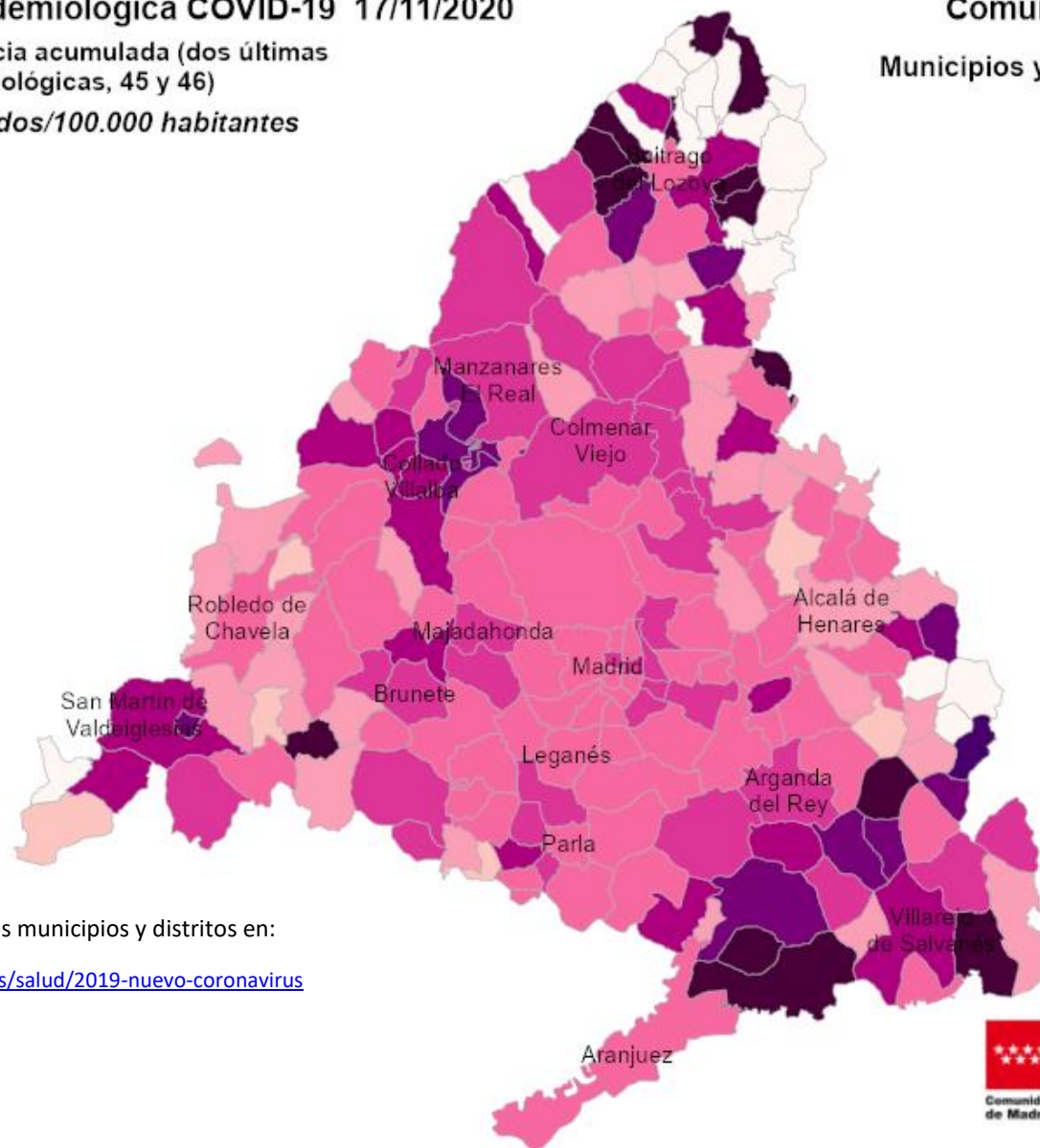
Situación epidemiológica COVID-19 17/11/2020

Tasas de incidencia acumulada (dos últimas semanas epidemiológicas, 45 y 46)

Casos confirmados/100.000 habitantes



Comunidad de Madrid
Municipios y Distritos (Madrid)




Consulta toda la información sobre los municipios y distritos en:

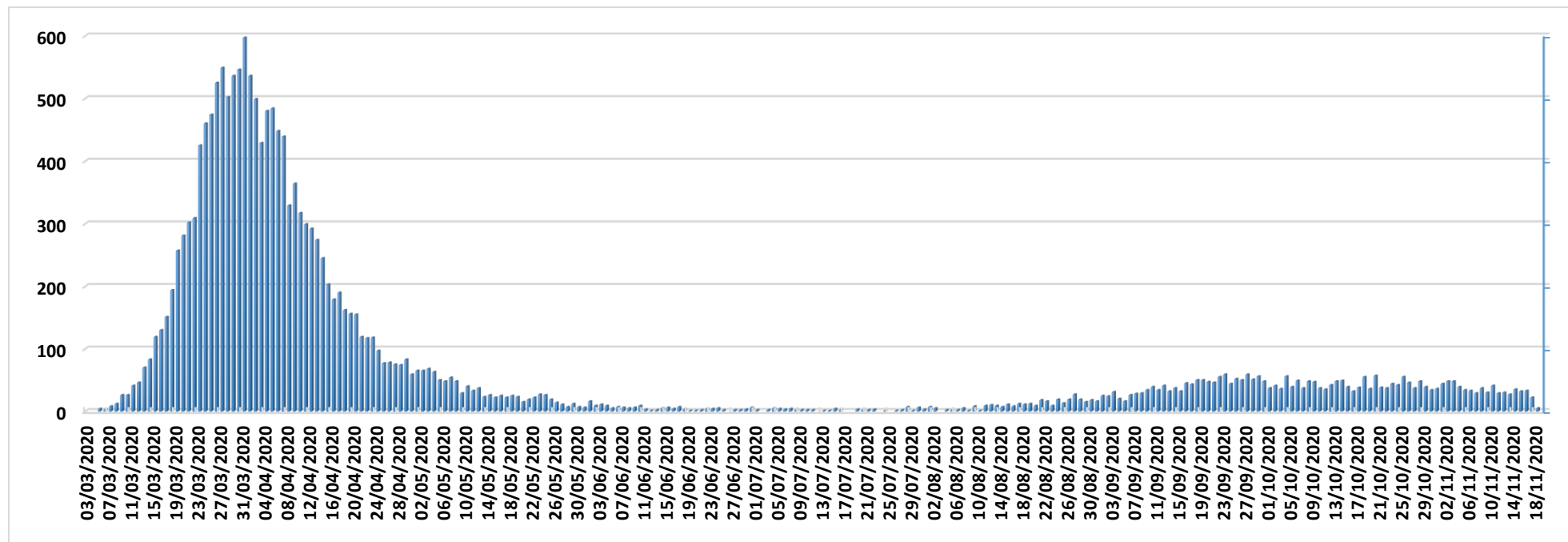
<https://www.comunidad.madrid/servicios/salud/2019-nuevo-coronavirus>

10 Km





Evolución fallecidos



Datos Sanidad Mortuoria *	
Hospitales	12.548
Domicilios	1.134
Centros sociosanitarios	4.941
Otros lugares	30
Total	18.653

*Fallecidos con sospecha o con confirmación de Covid-19 según certificado de defunción.



Fallecidos según edad y sexo

Edad	Mujeres	Hombres	Total
0-9	1	7	8
10-19	2	1	3
20-29	5	7	12
30-39	18	21	39
40-49	53	104	157
50-59	169	396	565
60-69	408	991	1.399
70-79	1.163	2.296	3.459
80-89	3.382	3.901	7.283
90>	3.436	2.006	5.442
Edad no confirmada*	134	152	286
Total general	8.771	9.882	18.653

*Sin fecha de nacimiento en el certificado de defunción

