

DATOS COVID-19 COMUNIDAD DE MADRID

21/11/2020.
(Datos cierre día anterior)

CASOS POSITIVOS

1.785
(casos nuevos notificados incorporados)

676
(casos nuevos notificados de las últimas 24h)

348.233
(acumulados)

**Fallecidos
Hospitales**

35
(en el día)

12.192
(acumulado)

**Datos sanidad
mortuoria.**

Fallecidos*

4.941. Centros
socio-sanitarios

12.548. Hospitales

1.134. Domicilios.

30. otros lugares

18.653. (Total)

**Pacientes
Hospitalizados**

1.658
(ingresados en
el día)

70.995
(acumulados)

**Pacientes en
UCI**

373
(ingresados en
el día)

6.368
(acumulados)

**Atención
domiciliaria por
Atención primaria**

4.285
(seguimiento en el
día)

523.936
(acumulados)

**Altas
Hospitalarias**


283
(en el día)

64.874
(acumuladas)

Casos positivos de Covid-19

La Comunidad de Madrid consolida diariamente la serie de casos confirmados, asignando a los casos nuevos notificados la fecha en la que se toma la muestra. Se realiza una actualización diaria de la serie de casos que se adjunta.


Fecha Notificación	Total Diario	Total Acumulado	Fecha Notificación	Total Diario	Total Acumulado	Fecha Notificación	Total Diario	Total Acumulado
25/02/2020	2	2	12/04/2020	408	56550	29/05/2020	520	84287
26/02/2020	5	7	13/04/2020	1209	57759	30/05/2020	194	84481
27/02/2020	4	11	14/04/2020	1340	59099	31/05/2020	151	84632
28/02/2020	13	24	15/04/2020	1133	60232	01/06/2020	434	85066
29/02/2020	11	35	16/04/2020	1040	61272	02/06/2020	539	85605
01/03/2020	26	61	17/04/2020	1053	62325	03/06/2020	563	86168
02/03/2020	47	108	18/04/2020	600	62925	04/06/2020	461	86629
03/03/2020	49	157	19/04/2020	264	63189	05/06/2020	502	87131
04/03/2020	66	223	20/04/2020	859	64048	06/06/2020	224	87355
05/03/2020	122	345	21/04/2020	906	64954	07/06/2020	82	87437
06/03/2020	209	554	22/04/2020	977	65931	08/06/2020	361	87798
07/03/2020	243	797	23/04/2020	712	66643	09/06/2020	403	88201
08/03/2020	283	1080	24/04/2020	932	67575	10/06/2020	391	88592
09/03/2020	536	1616	25/04/2020	394	67969	11/06/2020	431	89023
10/03/2020	751	2367	26/04/2020	218	68187	12/06/2020	459	89482
11/03/2020	819	3186	27/04/2020	959	69146	13/06/2020	145	89627
12/03/2020	846	4032	28/04/2020	907	70053	14/06/2020	56	89683
13/03/2020	1018	5050	29/04/2020	841	70894	15/06/2020	397	90080
14/03/2020	945	5995	30/04/2020	676	71570	16/06/2020	390	90470
15/03/2020	846	6841	01/05/2020	288	71858	17/06/2020	383	90853
16/03/2020	1313	8154	02/05/2020	195	72053	18/06/2020	416	91269
17/03/2020	2022	10176	03/05/2020	192	72245	19/06/2020	476	91745
18/03/2020	1824	12000	04/05/2020	744	72989	20/06/2020	138	91883
19/03/2020	2119	14119	05/05/2020	755	73744	21/06/2020	87	91970
20/03/2020	2415	16534	06/05/2020	693	74437	22/06/2020	211	92181
21/03/2020	1726	18260	07/05/2020	586	75023	23/06/2020	366	92547
22/03/2020	1546	19806	08/05/2020	573	75596	24/06/2020	374	92921
23/03/2020	2805	22611	09/05/2020	179	75775	25/06/2020	355	93276
24/03/2020	3003	25614	10/05/2020	130	75905	26/06/2020	397	93673
25/03/2020	3086	28700	11/05/2020	642	76547	27/06/2020	144	93817
26/03/2020	3506	32206	12/05/2020	595	77142	28/06/2020	63	93880
27/03/2020	2492	34698	13/05/2020	608	77750	29/06/2020	225	94105
28/03/2020	1079	35777	14/05/2020	666	78416	30/06/2020	363	94468
29/03/2020	902	36679	15/05/2020	387	78803	01/07/2020	275	94743
30/03/2020	2659	39338	16/05/2020	98	78901	02/07/2020	290	95033
31/03/2020	1932	41270	17/05/2020	126	79027	03/07/2020	362	95395
01/04/2020	1905	43175	18/05/2020	471	79498	04/07/2020	109	95504
02/04/2020	1942	45117	19/05/2020	528	80026	05/07/2020	61	95565
03/04/2020	1886	47003	20/05/2020	576	80602	06/07/2020	184	95749
04/04/2020	948	47951	21/05/2020	406	81008	07/07/2020	328	96077
05/04/2020	579	48530	22/05/2020	495	81503	08/07/2020	284	96361
06/04/2020	1732	50262	23/05/2020	151	81654	09/07/2020	276	96637
07/04/2020	1580	51842	24/05/2020	96	81750	10/07/2020	425	97062
08/04/2020	1589	53431	25/05/2020	368	82118	11/07/2020	120	97182
09/04/2020	1090	54521	26/05/2020	562	82680	12/07/2020	71	97253
10/04/2020	1000	55521	27/05/2020	546	83226	13/07/2020	221	97474
11/04/2020	621	56142	28/05/2020	541	83767	14/07/2020	417	97891



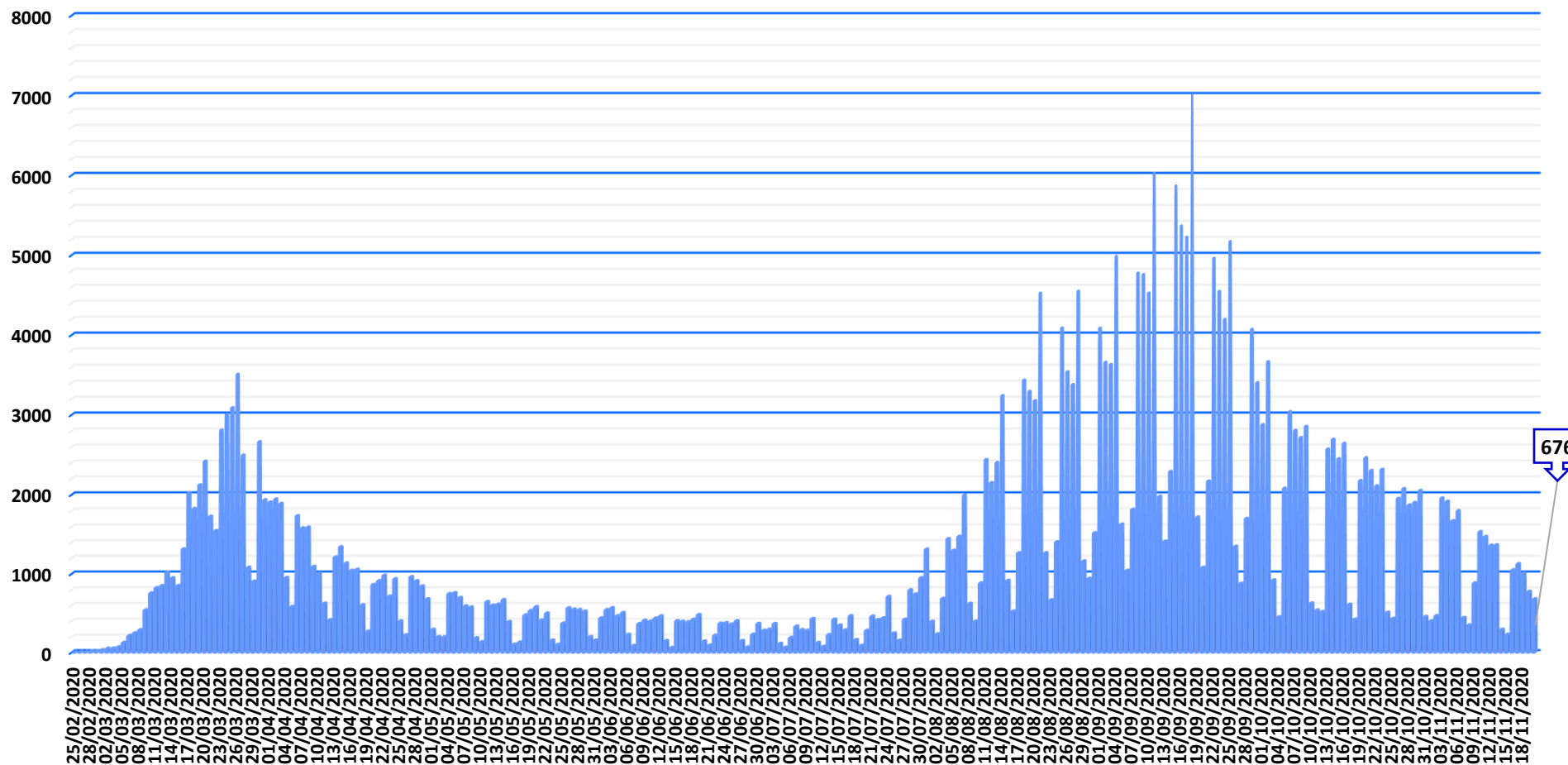
Casos positivos de Covid-19

La Comunidad de Madrid consolida diariamente la serie de casos confirmados, asignando a los casos nuevos notificados la fecha en la que se toma la muestra. Se realiza una actualización diaria de la serie de casos que se adjunta.


Fecha Notificación	Total Diario	Total Acumulado	Fecha Notificación	Total Diario	Total Acumulado	Fecha Notificación	Total Diario	Total Acumulado
15/07/2020	342	98233	31/08/2020	1518	165294	17/10/2020	606	304541
16/07/2020	280	98513	01/09/2020	4082	169376	18/10/2020	418	304959
17/07/2020	461	98974	02/09/2020	3654	173030	19/10/2020	2172	307131
18/07/2020	157	99131	03/09/2020	3627	176657	20/10/2020	2458	309589
19/07/2020	85	99216	04/09/2020	4984	181641	21/10/2020	2299	311888
20/07/2020	276	99492	05/09/2020	1627	183268	22/10/2020	2107	313995
21/07/2020	457	99949	06/09/2020	1039	184307	23/10/2020	2313	316308
22/07/2020	411	100360	07/09/2020	1811	186118	24/10/2020	505	316813
23/07/2020	433	100793	08/09/2020	4773	190891	25/10/2020	428	317241
24/07/2020	707	101500	09/09/2020	4755	195646	26/10/2020	1950	319191
25/07/2020	242	101742	10/09/2020	4523	200169	27/10/2020	2071	321262
26/07/2020	149	101891	11/09/2020	6024	206193	28/10/2020	1867	323129
27/07/2020	416	102307	12/09/2020	1976	208169	29/10/2020	1898	325027
28/07/2020	791	103098	13/09/2020	1410	209579	30/10/2020	2049	327076
29/07/2020	739	103837	14/09/2020	2287	211866	31/10/2020	452	327528
30/07/2020	944	104781	15/09/2020	5865	217731	01/11/2020	394	327922
31/07/2020	1310	106091	16/09/2020	5364	223095	02/11/2020	463	328385
01/08/2020	390	106481	17/09/2020	5222	228317	03/11/2020	1954	330339
02/08/2020	230	106711	18/09/2020	7022	235339	04/11/2020	1913	332252
03/08/2020	682	107393	19/09/2020	1716	237055	05/11/2020	1669	333921
04/08/2020	1443	108836	20/09/2020	1078	238133	06/11/2020	1794	335715
05/08/2020	1295	110131	21/09/2020	2166	240299	07/11/2020	437	336152
06/08/2020	1472	111603	22/09/2020	4959	245258	08/11/2020	344	336496
07/08/2020	1988	113591	23/09/2020	4543	249801	09/11/2020	879	337375
08/08/2020	619	114210	24/09/2020	4191	253992	10/11/2020	1533	338908
09/08/2020	391	114601	25/09/2020	5168	259160	11/11/2020	1471	340379
10/08/2020	878	115479	26/09/2020	1347	260507	12/11/2020	1359	341738
11/08/2020	2436	117915	27/09/2020	875	261382	13/11/2020	1364	343102
12/08/2020	2147	120062	28/09/2020	1698	263080	14/11/2020	288	343390
13/08/2020	2398	122460	29/09/2020	4067	267147	15/11/2020	225	343615
14/08/2020	3236	125696	30/09/2020	3398	270545	16/11/2020	1046	344661
15/08/2020	912	126608	01/10/2020	2874	273419	17/11/2020	1124	345785
16/08/2020	520	127128	02/10/2020	3661	277080	18/11/2020	1001	346786
17/08/2020	1263	128391	03/10/2020	917	277997	19/11/2020	771	347557
18/08/2020	3431	131822	04/10/2020	447	278444	20/11/2020	676	348233
19/08/2020	3290	135112	05/10/2020	2077	280521			
20/08/2020	3173	138285	06/10/2020	3035	283556			
21/08/2020	4521	142806	07/10/2020	2801	286357			
22/08/2020	1265	144071	08/10/2020	2711	289068			
23/08/2020	664	144735	09/10/2020	2851	291919			
24/08/2020	1402	146137	10/10/2020	623	292542			
25/08/2020	4085	150222	11/10/2020	535	293077			
26/08/2020	3535	153757	12/10/2020	515	293592			
27/08/2020	3376	157133	13/10/2020	2568	296160			
28/08/2020	4546	161679	14/10/2020	2690	298850			
29/08/2020	1160	162839	15/10/2020	2446	301296			
30/08/2020	937	163776	16/10/2020	2639	303935			



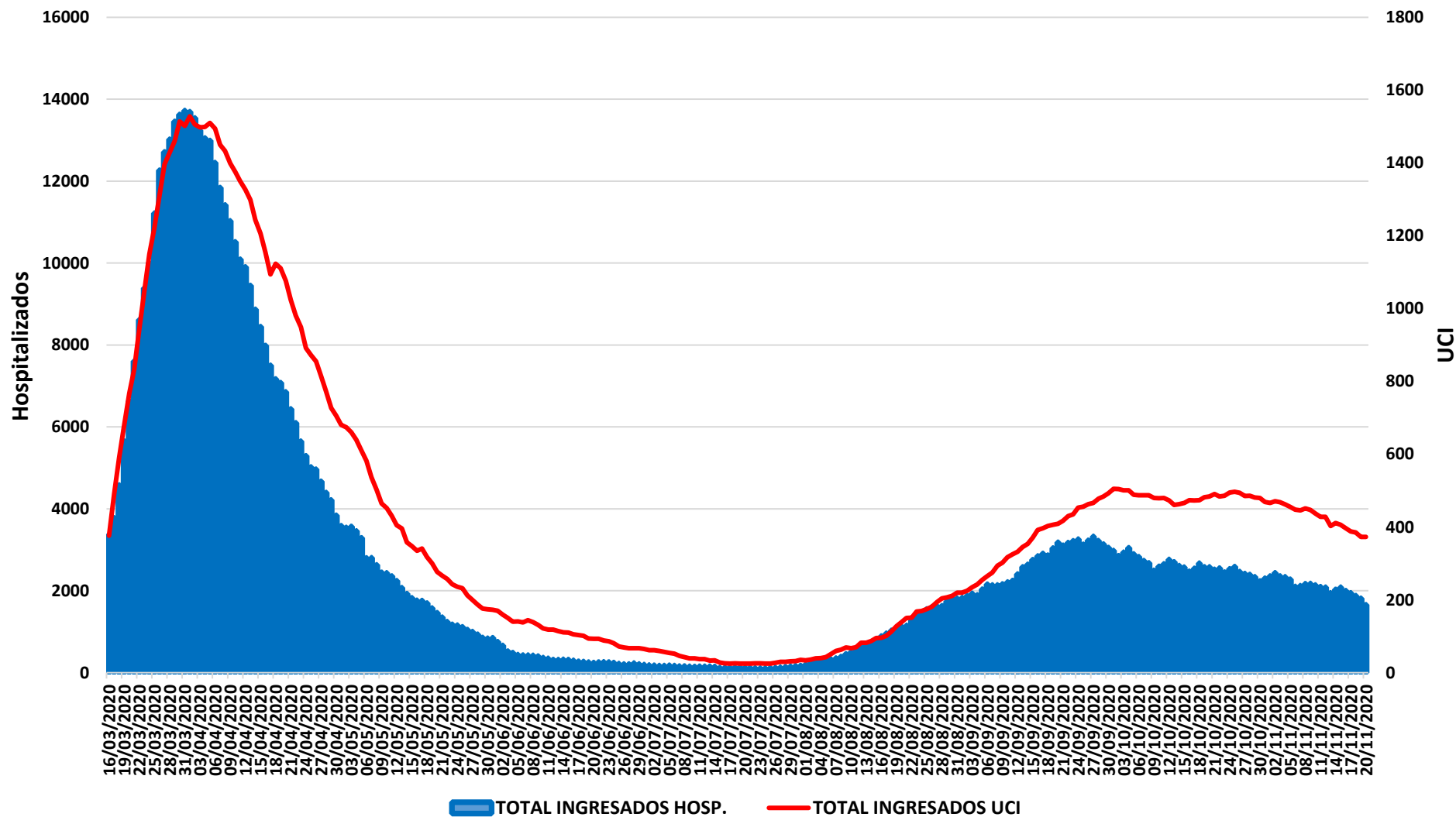
Evolución casos positivos de Covid-19




Fuente: Dirección General de Salud Pública.



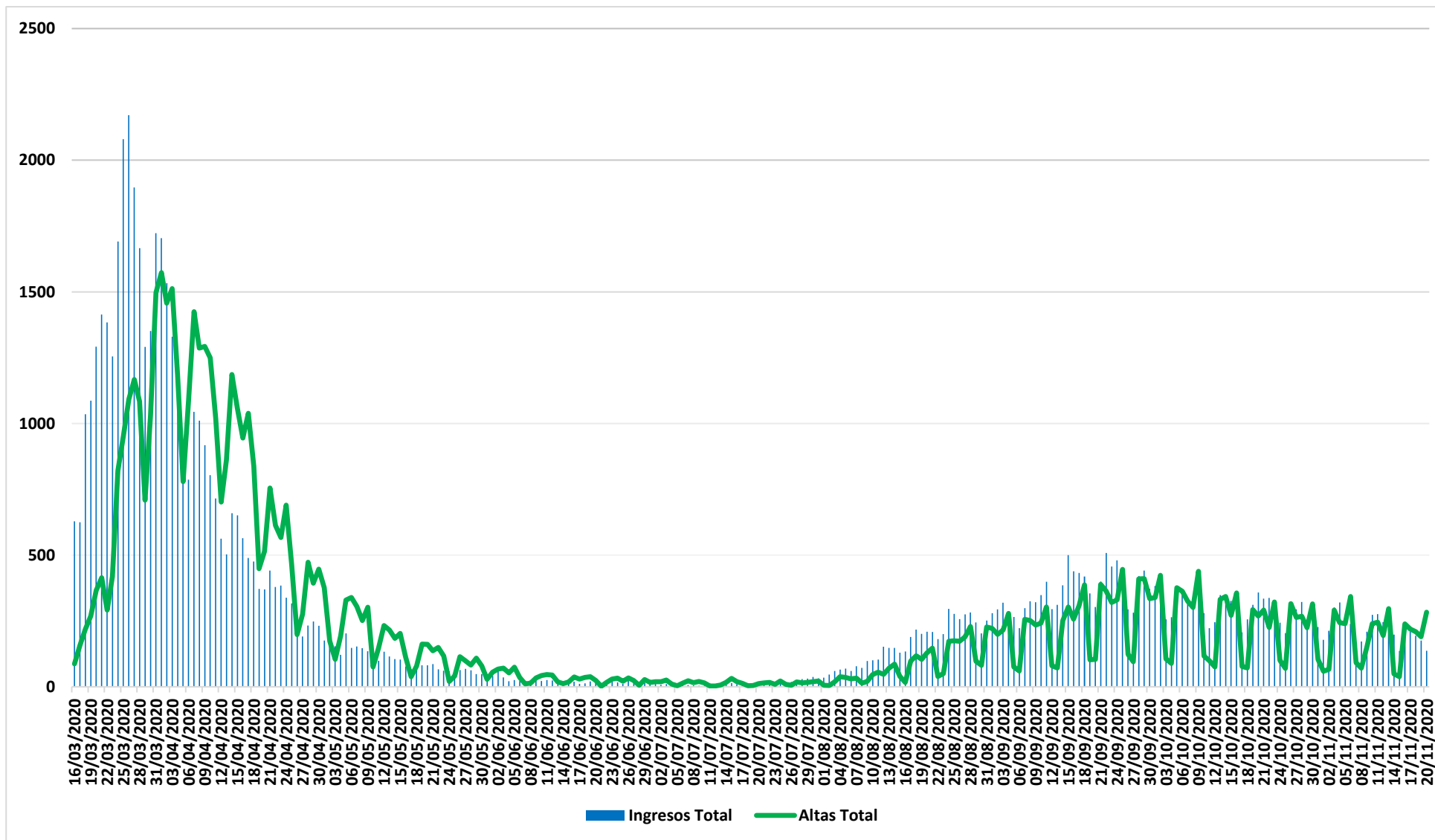
Evolución casos hospitalizados y UCI




Fuente: SERMAS y hospitales privados.



Evolución ingresos y altas





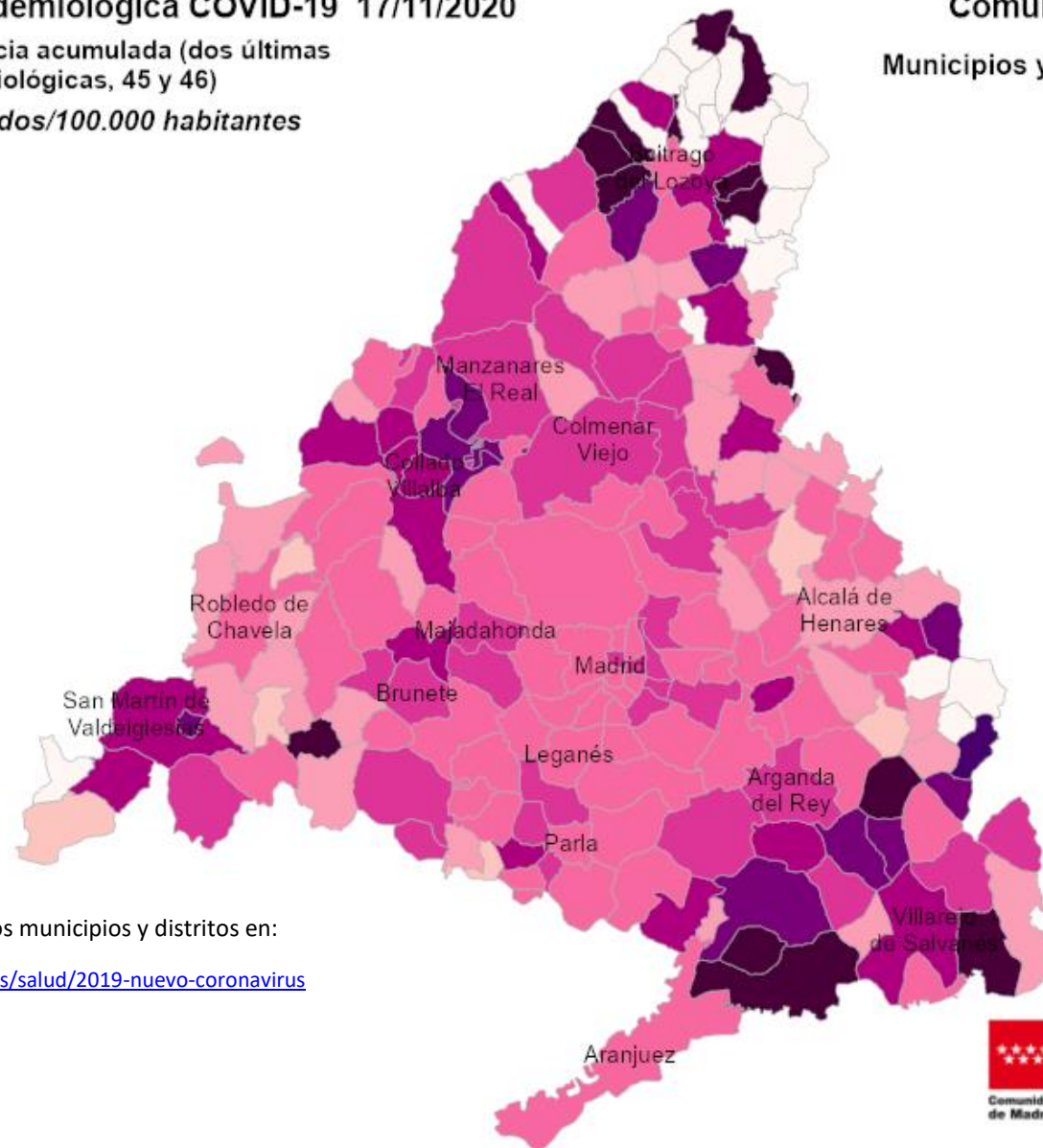
Situación epidemiológica COVID-19 17/11/2020

Tasas de incidencia acumulada (dos últimas semanas epidemiológicas, 45 y 46)

Casos confirmados/100.000 habitantes



Comunidad de Madrid
Municipios y Distritos (Madrid)




Consulta toda la información sobre los municipios y distritos en:

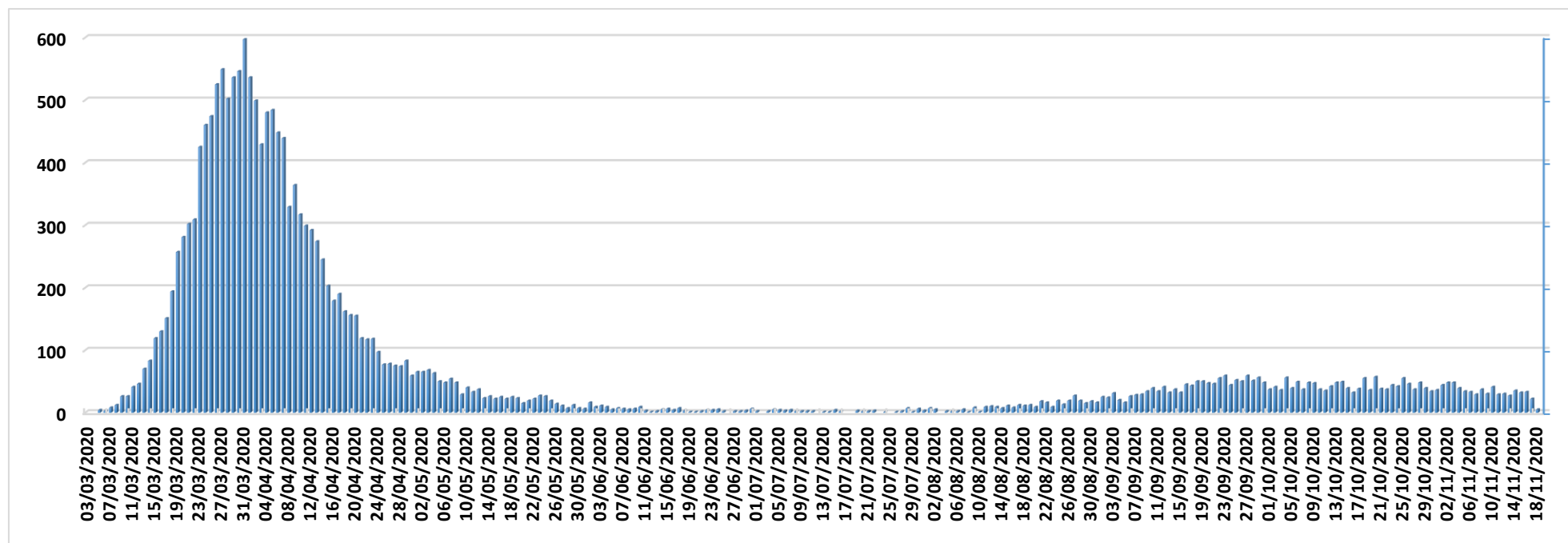
<https://www.comunidad.madrid/servicios/salud/2019-nuevo-coronavirus>

10 Km






Evolución fallecidos



Datos Sanidad Mortuoria *	
Hospitales	12.548
Domicilios	1.134
Centros sociosanitarios	4.941
Otros lugares	30
Total	18.653

*Fallecidos con sospecha o con confirmación de Covid-19 según certificado de defunción.



Fallecidos según edad y sexo

Edad	Mujeres	Hombres	Total
0-9	1	7	8
10-19	2	1	3
20-29	5	7	12
30-39	18	21	39
40-49	53	104	157
50-59	169	396	565
60-69	408	991	1.399
70-79	1.163	2.296	3.459
80-89	3.382	3.901	7.283
90>	3.436	2.006	5.442
Edad no confirmada*	134	152	286
Total general	8.771	9.882	18.653

*Sin fecha de nacimiento en el certificado de defunción

