



## DATOS COVID-19 COMUNIDAD DE MADRID

16/11/2020.  
(Datos cierre día anterior)

### CASOS POSITIVOS

324

(casos nuevos notificados incorporados)

146

(casos nuevos notificados de las últimas 24h)

339.913

(acumulados)

### Fallecidos Hospitales

25

(en el día)

12.053

(acumulado)

### Datos sanidad mortuoria.

#### Fallecidos\*

4.936. Centros  
socio-sanitarios

12.381. Hospitales

1.125. Domicilios.

30. otros lugares

18.472. (Total)

### Pacientes Hospitalizados

2.088

(ingresados en  
el día)

70.149

(acumulados)

### Pacientes en UCI

406

(ingresados en  
el día)

6.282

(acumulados)

### Atención domiciliaria por Atención primaria

6.859

(seguimiento en el  
día)

517.487

(acumulados)

### Altas Hospitalarias

38

(en el día)

63.734

(acumuladas)

## Casos positivos de Covid-19


La Comunidad de Madrid consolida diariamente la serie de casos confirmados, asignando a los casos nuevos notificados la fecha en la que se toma la muestra. Se realiza una actualización diaria de la serie de casos que se adjunta.

Fecha Notificación	Total Diario	Total Acumulado	Fecha Notificación	Total Diario	Total Acumulado	Fecha Notificación	Total Diario	Total Acumulado
25/02/2020	2	2	12/04/2020	407	56496	29/05/2020	501	83940
26/02/2020	5	7	13/04/2020	1205	57701	30/05/2020	188	84128
27/02/2020	4	11	14/04/2020	1337	59038	31/05/2020	150	84278
28/02/2020	13	24	15/04/2020	1131	60169	01/06/2020	428	84706
29/02/2020	10	34	16/04/2020	1035	61204	02/06/2020	532	85238
01/03/2020	26	60	17/04/2020	1048	62252	03/06/2020	558	85796
02/03/2020	47	107	18/04/2020	598	62850	04/06/2020	457	86253
03/03/2020	49	156	19/04/2020	264	63114	05/06/2020	491	86744
04/03/2020	66	222	20/04/2020	855	63969	06/06/2020	221	86965
05/03/2020	122	344	21/04/2020	901	64870	07/06/2020	81	87046
06/03/2020	209	553	22/04/2020	968	65838	08/06/2020	360	87406
07/03/2020	243	796	23/04/2020	708	66546	09/06/2020	401	87807
08/03/2020	283	1079	24/04/2020	924	67470	10/06/2020	372	88179
09/03/2020	536	1615	25/04/2020	393	67863	11/06/2020	424	88603
10/03/2020	750	2365	26/04/2020	216	68079	12/06/2020	449	89052
11/03/2020	816	3181	27/04/2020	953	69032	13/06/2020	143	89195
12/03/2020	843	4024	28/04/2020	899	69931	14/06/2020	55	89250
13/03/2020	1016	5040	29/04/2020	829	70760	15/06/2020	393	89643
14/03/2020	944	5984	30/04/2020	663	71423	16/06/2020	382	90025
15/03/2020	846	6830	01/05/2020	287	71710	17/06/2020	372	90397
16/03/2020	1311	8141	02/05/2020	195	71905	18/06/2020	399	90796
17/03/2020	2020	10161	03/05/2020	190	72095	19/06/2020	463	91259
18/03/2020	1824	11985	04/05/2020	738	72833	20/06/2020	136	91395
19/03/2020	2119	14104	05/05/2020	750	73583	21/06/2020	84	91479
20/03/2020	2415	16519	06/05/2020	678	74261	22/06/2020	201	91680
21/03/2020	1725	18244	07/05/2020	579	74840	23/06/2020	353	92033
22/03/2020	1546	19790	08/05/2020	564	75404	24/06/2020	364	92397
23/03/2020	2805	22595	09/05/2020	177	75581	25/06/2020	347	92744
24/03/2020	3002	25597	10/05/2020	127	75708	26/06/2020	387	93131
25/03/2020	3084	28681	11/05/2020	632	76340	27/06/2020	137	93268
26/03/2020	3505	32186	12/05/2020	587	76927	28/06/2020	61	93329
27/03/2020	2489	34675	13/05/2020	597	77524	29/06/2020	221	93550
28/03/2020	1079	35754	14/05/2020	657	78181	30/06/2020	350	93900
29/03/2020	902	36656	15/05/2020	382	78563	01/07/2020	270	94170
30/03/2020	2659	39315	16/05/2020	97	78660	02/07/2020	286	94456
31/03/2020	1928	41243	17/05/2020	121	78781	03/07/2020	353	94809
01/04/2020	1905	43148	18/05/2020	468	79249	04/07/2020	97	94906
02/04/2020	1942	45090	19/05/2020	521	79770	05/07/2020	57	94963
03/04/2020	1884	46974	20/05/2020	564	80334	06/07/2020	181	95144
04/04/2020	946	47920	21/05/2020	400	80734	07/07/2020	317	95461
05/04/2020	578	48498	22/05/2020	487	81221	08/07/2020	273	95734
06/04/2020	1730	50228	23/05/2020	148	81369	09/07/2020	270	96004
07/04/2020	1574	51802	24/05/2020	94	81463	10/07/2020	412	96416
08/04/2020	1585	53387	25/05/2020	361	81824	11/07/2020	120	96536
09/04/2020	1087	54474	26/05/2020	548	82372	12/07/2020	70	96606
10/04/2020	995	55469	27/05/2020	538	82910	13/07/2020	212	96818
11/04/2020	620	56089	28/05/2020	529	83439	14/07/2020	408	97226

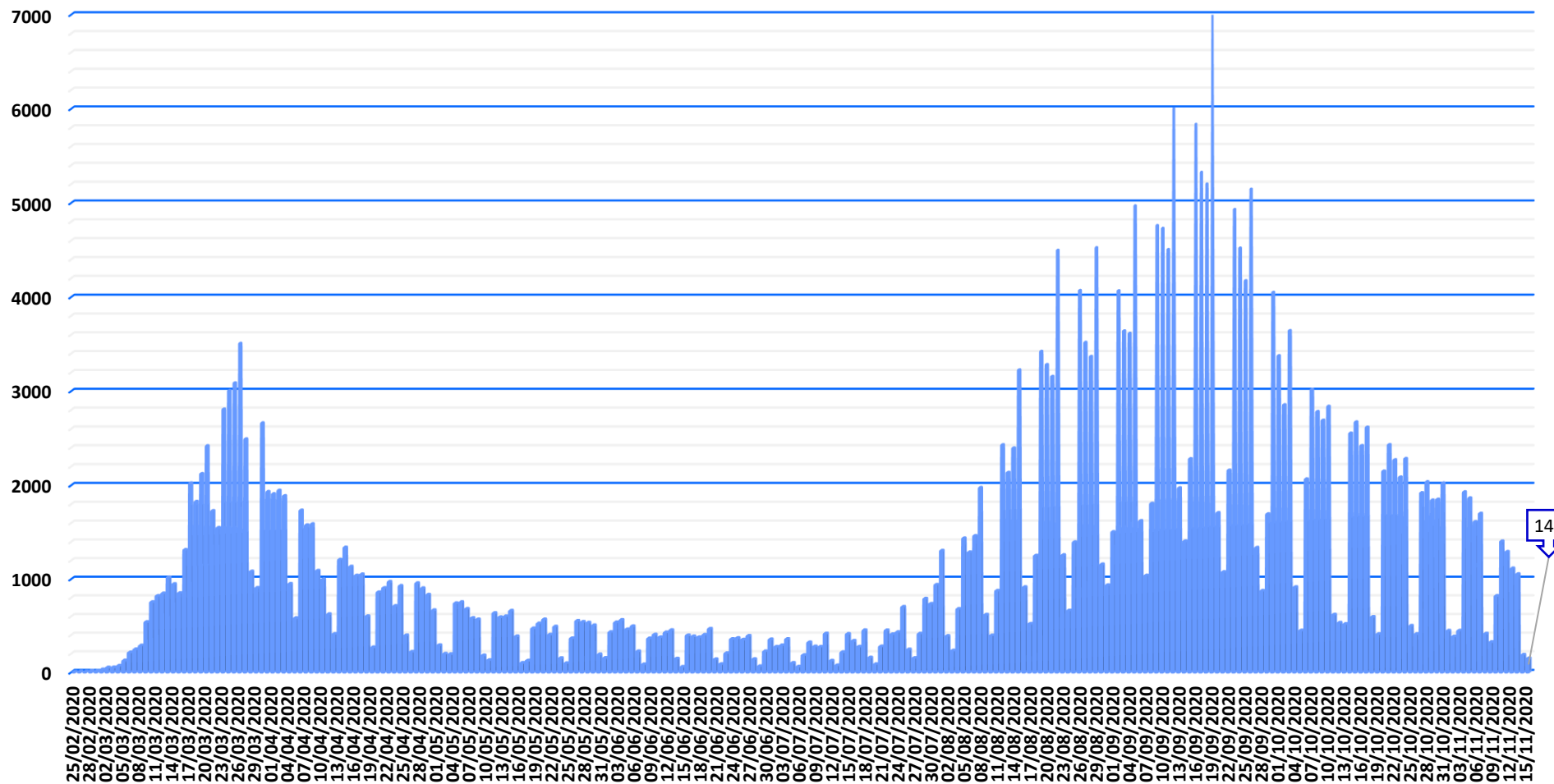
## Casos positivos de Covid-19

La Comunidad de Madrid consolida diariamente la serie de casos confirmados, asignando a los casos nuevos notificados la fecha en la que se toma la muestra. Se realiza una actualización diaria de la serie de casos que se adjunta.

Fecha Notificación	Total Diario	Total Acumulado	Fecha Notificación	Total Diario	Total Acumulado	Fecha Notificación	Total Diario	Total Acumulado
15/07/2020	334	97560	31/08/2020	1501	164203	17/10/2020	591	302660
16/07/2020	271	97831	01/09/2020	4064	168267	18/10/2020	406	303066
17/07/2020	448	98279	02/09/2020	3637	171904	19/10/2020	2146	305212
18/07/2020	154	98433	03/09/2020	3611	175515	20/10/2020	2427	307639
19/07/2020	83	98516	04/09/2020	4967	180482	21/10/2020	2266	309905
20/07/2020	274	98790	05/09/2020	1619	182101	22/10/2020	2083	311988
21/07/2020	447	99237	06/09/2020	1035	183136	23/10/2020	2280	314268
22/07/2020	404	99641	07/09/2020	1804	184940	24/10/2020	495	314763
23/07/2020	428	100069	08/09/2020	4757	189697	25/10/2020	406	315169
24/07/2020	699	100768	09/09/2020	4728	194425	26/10/2020	1916	317085
25/07/2020	241	101009	10/09/2020	4502	198927	27/10/2020	2033	319118
26/07/2020	149	101158	11/09/2020	6000	204927	28/10/2020	1838	320956
27/07/2020	411	101569	12/09/2020	1968	206895	29/10/2020	1847	322803
28/07/2020	787	102356	13/09/2020	1403	208298	30/10/2020	2020	324823
29/07/2020	732	103088	14/09/2020	2278	210576	31/10/2020	442	325265
30/07/2020	936	104024	15/09/2020	5834	216410	01/11/2020	380	325645
31/07/2020	1302	105326	16/09/2020	5324	221734	02/11/2020	443	326088
01/08/2020	386	105712	17/09/2020	5199	226933	03/11/2020	1925	328013
02/08/2020	229	105941	18/09/2020	6995	233928	04/11/2020	1861	329874
03/08/2020	677	106618	19/09/2020	1704	235632	05/11/2020	1609	331483
04/08/2020	1434	108052	20/09/2020	1073	236705	06/11/2020	1697	333180
05/08/2020	1285	109337	21/09/2020	2156	238861	07/11/2020	411	333591
06/08/2020	1460	110797	22/09/2020	4928	243789	08/11/2020	321	333912
07/08/2020	1971	112768	23/09/2020	4518	248307	09/11/2020	816	334728
08/08/2020	614	113382	24/09/2020	4171	252478	10/11/2020	1402	336130
09/08/2020	391	113773	25/09/2020	5144	257622	11/11/2020	1290	337420
10/08/2020	871	114644	26/09/2020	1334	258956	12/11/2020	1112	338532
11/08/2020	2426	117070	27/09/2020	871	259827	13/11/2020	1051	339583
12/08/2020	2132	119202	28/09/2020	1691	261518	14/11/2020	184	339767
13/08/2020	2392	121594	29/09/2020	4047	265565	15/11/2020	146	339913
14/08/2020	3222	124816	30/09/2020	3373	268938			
15/08/2020	911	125727	01/10/2020	2851	271789			
16/08/2020	517	126244	02/10/2020	3640	275429			
17/08/2020	1249	127493	03/10/2020	911	276340			
18/08/2020	3419	130912	04/10/2020	444	276784			
19/08/2020	3279	134191	05/10/2020	2063	278847			
20/08/2020	3153	137344	06/10/2020	3015	281862			
21/08/2020	4494	141838	07/10/2020	2779	284641			
22/08/2020	1255	143093	08/10/2020	2687	287328			
23/08/2020	659	143752	09/10/2020	2835	290163			
24/08/2020	1393	145145	10/10/2020	615	290778			
25/08/2020	4067	149212	11/10/2020	528	291306			
26/08/2020	3515	152727	12/10/2020	514	291820			
27/08/2020	3366	156093	13/10/2020	2550	294370			
28/08/2020	4522	160615	14/10/2020	2669	297039			
29/08/2020	1155	161770	15/10/2020	2417	299456			
30/08/2020	932	162702	16/10/2020	2613	302069			



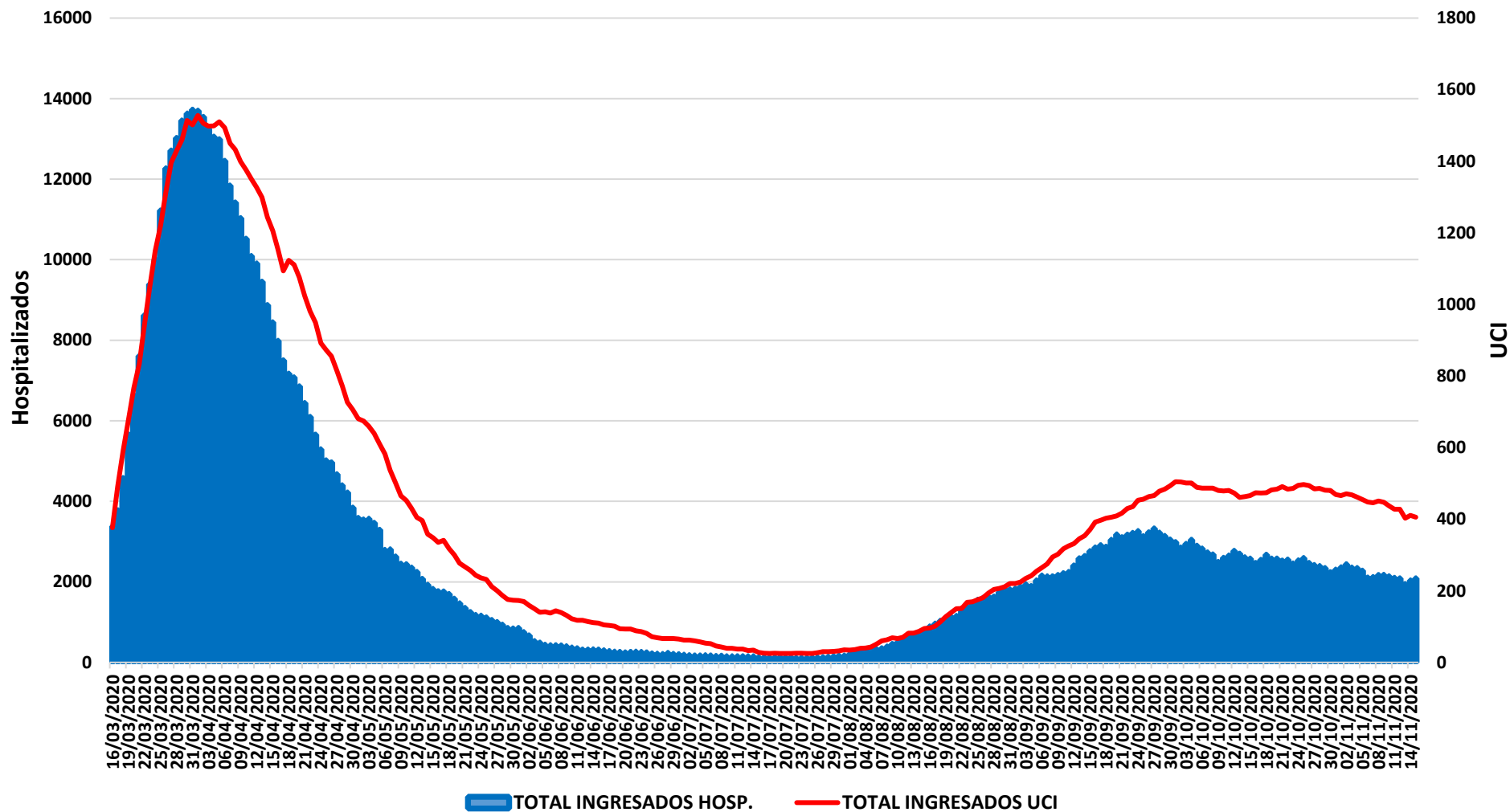
## Evolución casos positivos de Covid-19




Fuente: Dirección General de Salud Pública.



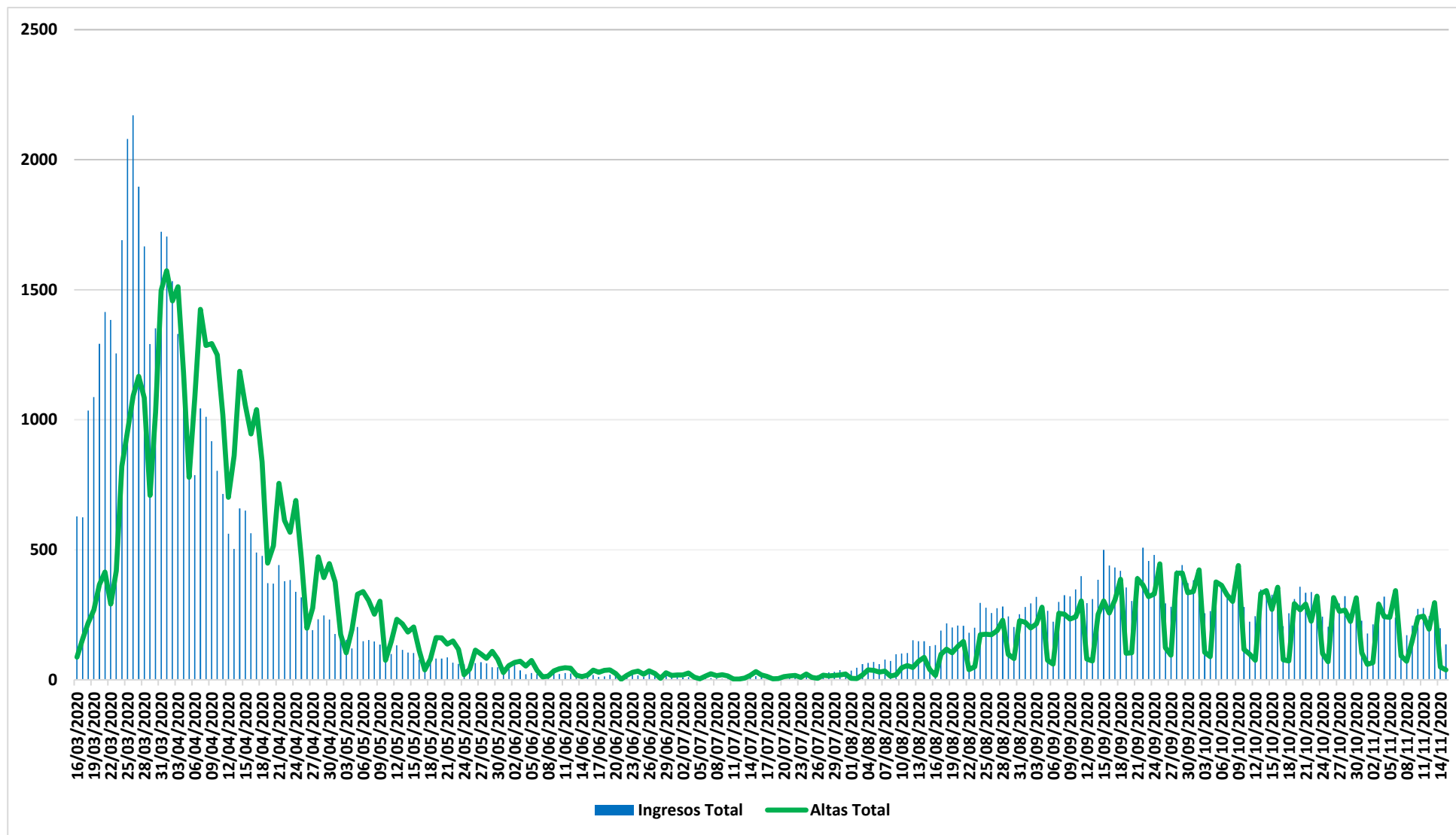
### Evolución casos hospitalizados y UCI




Fuente: SERMAS y hospitales privados.



## Evolución ingresos y altas

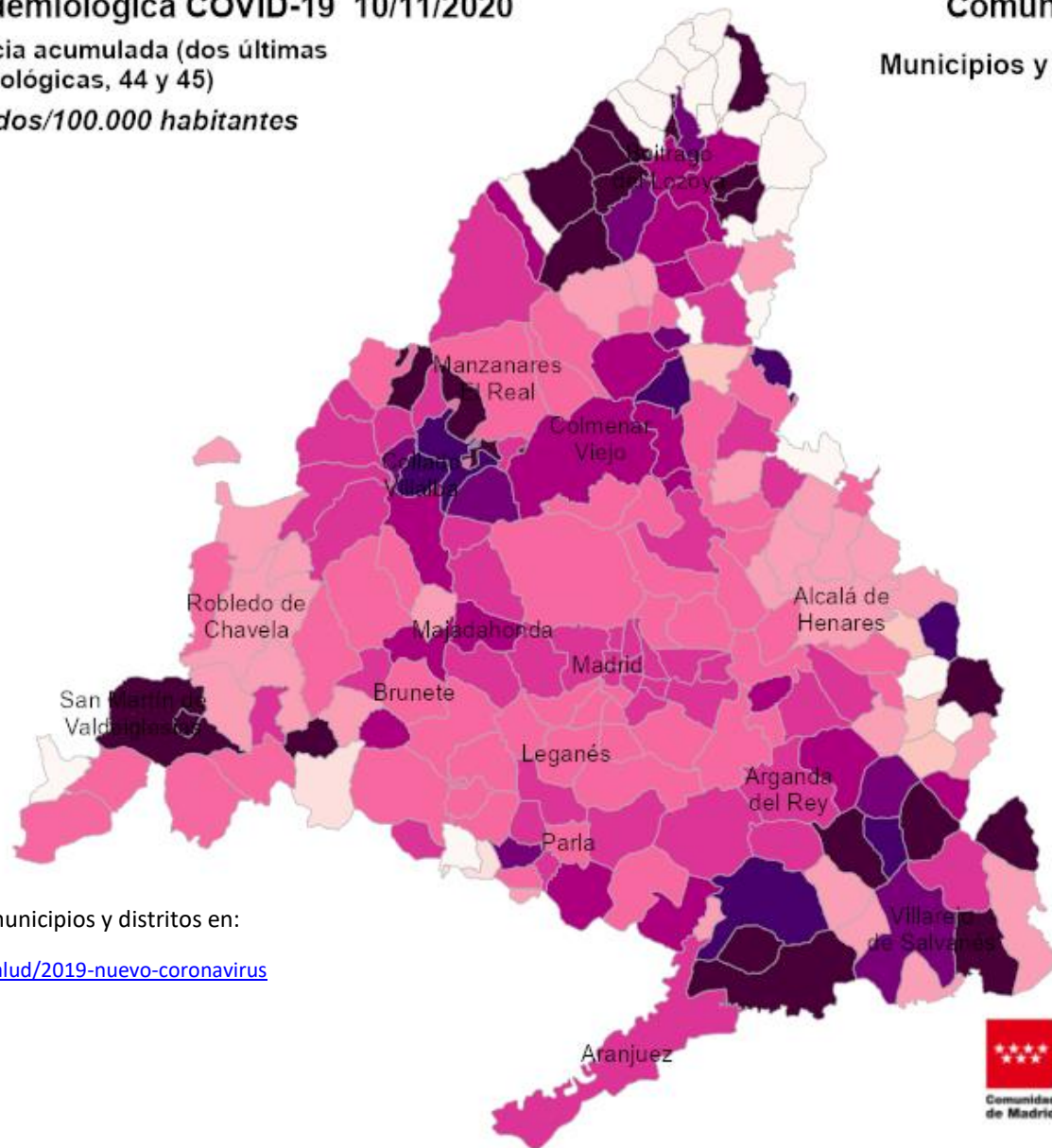




### Situación epidemiológica COVID-19 10/11/2020

Tasas de incidencia acumulada (dos últimas semanas epidemiológicas, 44 y 45)

Casos confirmados/100.000 habitantes



Comunidad de Madrid

Municipios y Distritos (Madrid)

Consulta toda la información sobre los municipios y distritos en:

<https://www.comunidad.madrid/servicios/salud/2019-nuevo-coronavirus>

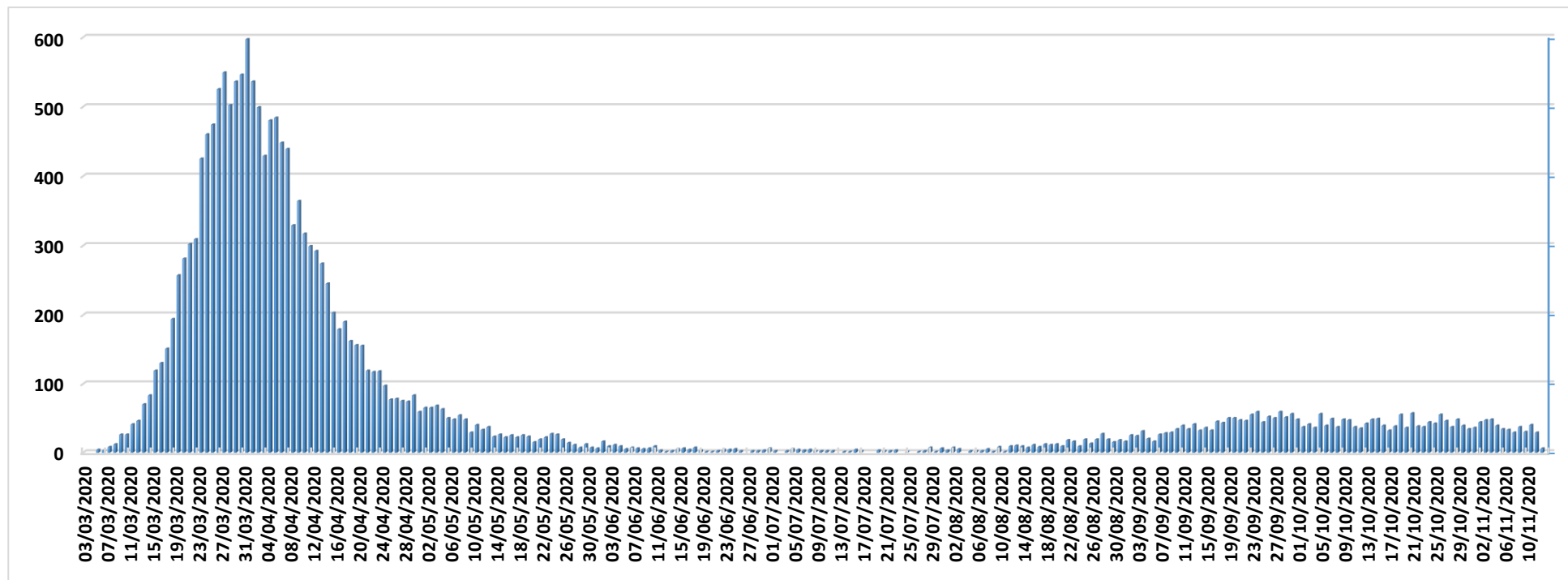
10 Km







### Evolución fallecidos



Datos Sanidad Mortuoria *	
Hospitales	12.381
Domicilios	1.125
Centros sociosanitarios	4.936
Otros lugares	30
<b>Total</b>	<b>18.472</b>

\*Fallecidos con sospecha o con confirmación de Covid-19 según certificado de defunción.





### Fallecidos según edad y sexo

Edad	Mujeres	Hombres	Total
0-9	1	7	8
10-19	2	1	3
20-29	5	6	11
30-39	18	19	37
40-49	51	102	153
50-59	166	393	559
60-69	404	976	1.380
70-79	1.151	2.268	3.419
80-89	3.353	3.858	7.211
90>	3.417	1.988	5.405
Edad no confirmada*	134	152	286
<b>Total general</b>	<b>8.702</b>	<b>9.770</b>	<b>18.472</b>

\*Sin fecha de nacimiento en el certificado de defunción

