



DATOS COVID-19 COMUNIDAD DE MADRID

2/11/2020.
(Datos cierre día anterior)

CASOS POSITIVOS

453
(casos nuevos notificados incorporados)

178
(casos nuevos notificados de las últimas 24h)

317.536
(acumulados)

**Fallecidos
Hospitales**

35
(en el día)

11.623
(acumulado)

**Datos sanidad
mortuoria.**

Fallecidos*

4.918. Centros
socio-sanitarios

11.850. Hospitales

1.101. Domicilios.

30. otros lugares

17.899. (Total)

**Pacientes
Hospitalizados**

2.360
(ingresados en
el día)

67.243
(acumulados)

**Pacientes en
UCI**

466
(ingresados en
el día)

5.980
(acumulados)

**Atención
domiciliaria por
Atención primaria**


5.736
(seguimiento en el
día)

494.323
(acumulados)

**Altas
Hospitalarias**

59
(en el día)


61.175
(acumuladas)



Casos positivos de Covid-19

La Comunidad de Madrid consolida diariamente la serie de casos confirmados, asignando a los casos nuevos notificados la fecha en la que se toma la muestra. Se realiza una actualización diaria de la serie de casos que se adjunta.

Fecha Notificación	Total Diario	Total Acumulado	Fecha Notificación	Total Diario	Total Acumulado	Fecha Notificación	Total Diario	Total Acumulado
25/02/2020	2	2	12/04/2020	403	56319	29/05/2020	477	82861
26/02/2020	5	7	13/04/2020	1197	57516	30/05/2020	181	83042
27/02/2020	4	11	14/04/2020	1324	58840	31/05/2020	145	83187
28/02/2020	13	24	15/04/2020	1113	59953	01/06/2020	389	83576
29/02/2020	10	34	16/04/2020	1023	60976	02/06/2020	499	84075
01/03/2020	26	60	17/04/2020	1025	62001	03/06/2020	541	84616
02/03/2020	47	107	18/04/2020	588	62589	04/06/2020	429	85045
03/03/2020	49	156	19/04/2020	258	62847	05/06/2020	466	85511
04/03/2020	66	222	20/04/2020	838	63685	06/06/2020	212	85723
05/03/2020	121	343	21/04/2020	879	64564	07/06/2020	78	85801
06/03/2020	209	552	22/04/2020	940	65504	08/06/2020	339	86140
07/03/2020	243	795	23/04/2020	688	66192	09/06/2020	379	86519
08/03/2020	283	1078	24/04/2020	895	67087	10/06/2020	342	86861
09/03/2020	536	1614	25/04/2020	385	67472	11/06/2020	399	87260
10/03/2020	746	2360	26/04/2020	207	67679	12/06/2020	433	87693
11/03/2020	803	3163	27/04/2020	930	68609	13/06/2020	136	87829
12/03/2020	830	3993	28/04/2020	879	69488	14/06/2020	53	87882
13/03/2020	1011	5004	29/04/2020	804	70292	15/06/2020	376	88258
14/03/2020	941	5945	30/04/2020	633	70925	16/06/2020	359	88617
15/03/2020	844	6789	01/05/2020	281	71206	17/06/2020	356	88973
16/03/2020	1305	8094	02/05/2020	191	71397	18/06/2020	380	89353
17/03/2020	2014	10108	03/05/2020	184	71581	19/06/2020	442	89795
18/03/2020	1820	11928	04/05/2020	718	72299	20/06/2020	124	89919
19/03/2020	2115	14043	05/05/2020	724	73023	21/06/2020	79	89998
20/03/2020	2412	16455	06/05/2020	631	73654	22/06/2020	195	90193
21/03/2020	1721	18176	07/05/2020	560	74214	23/06/2020	325	90518
22/03/2020	1545	19721	08/05/2020	550	74764	24/06/2020	335	90853
23/03/2020	2799	22520	09/05/2020	171	74935	25/06/2020	332	91185
24/03/2020	2998	25518	10/05/2020	124	75059	26/06/2020	361	91546
25/03/2020	3082	28600	11/05/2020	607	75666	27/06/2020	129	91675
26/03/2020	3502	32102	12/05/2020	560	76226	28/06/2020	56	91731
27/03/2020	2487	34589	13/05/2020	566	76792	29/06/2020	209	91940
28/03/2020	1077	35666	14/05/2020	622	77414	30/06/2020	319	92259
29/03/2020	902	36568	15/05/2020	365	77779	01/07/2020	245	92504
30/03/2020	2651	39219	16/05/2020	92	77871	02/07/2020	267	92771
31/03/2020	1925	41144	17/05/2020	114	77985	03/07/2020	322	93093
01/04/2020	1898	43042	18/05/2020	451	78436	04/07/2020	91	93184
02/04/2020	1937	44979	19/05/2020	492	78928	05/07/2020	55	93239
03/04/2020	1872	46851	20/05/2020	533	79461	06/07/2020	170	93409
04/04/2020	943	47794	21/05/2020	386	79847	07/07/2020	301	93710
05/04/2020	577	48371	22/05/2020	466	80313	08/07/2020	257	93967
06/04/2020	1719	50090	23/05/2020	139	80452	09/07/2020	256	94223
07/04/2020	1568	51658	24/05/2020	87	80539	10/07/2020	387	94610
08/04/2020	1575	53233	25/05/2020	340	80879	11/07/2020	109	94719
09/04/2020	1081	54314	26/05/2020	516	81395	12/07/2020	66	94785
10/04/2020	987	55301	27/05/2020	495	81890	13/07/2020	203	94988
11/04/2020	615	55916	28/05/2020	494	82384	14/07/2020	395	95383



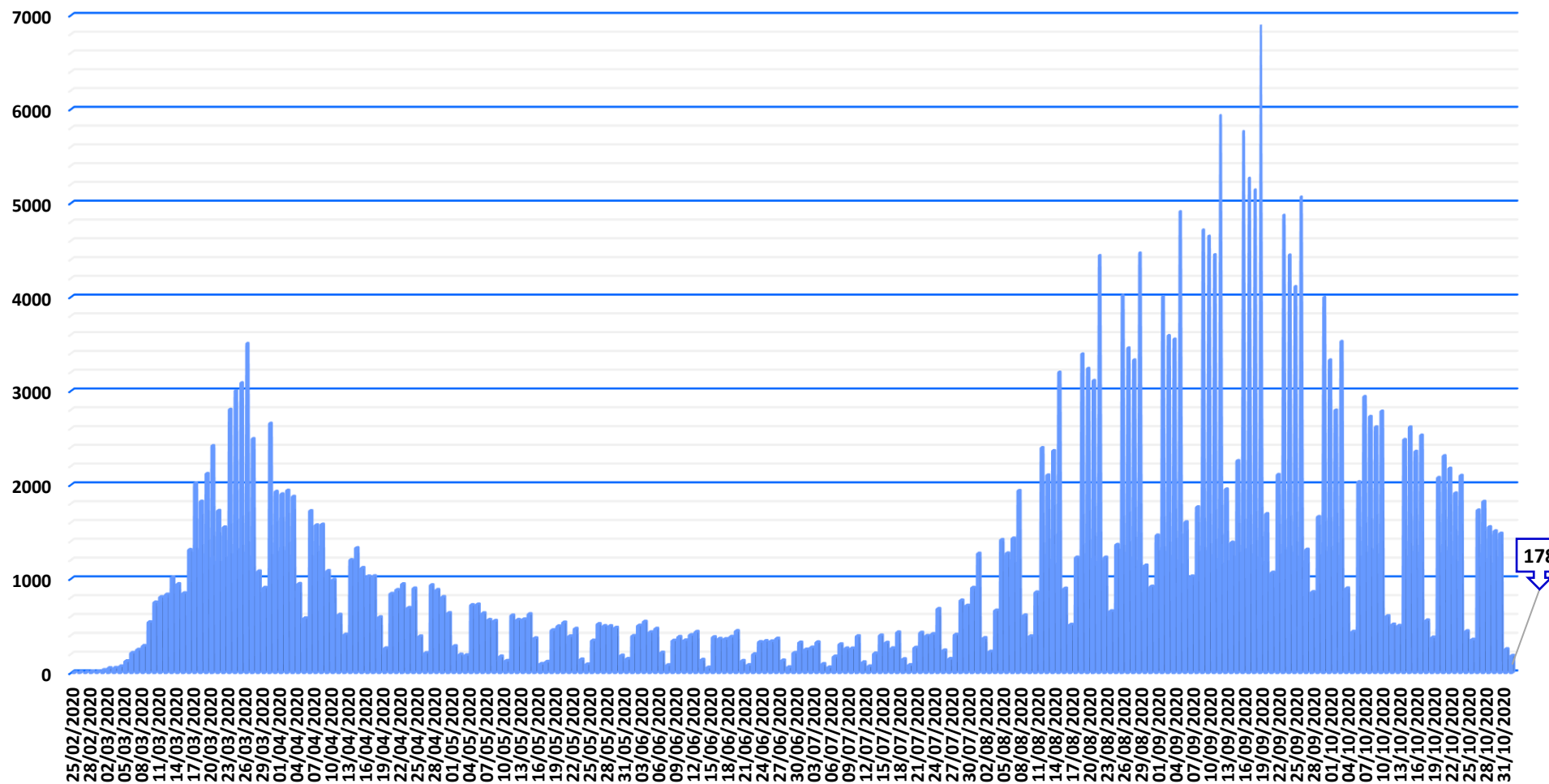
Casos positivos de Covid-19

La Comunidad de Madrid consolida diariamente la serie de casos confirmados, asignando a los casos nuevos notificados la fecha en la que se toma la muestra. Se realiza una actualización diaria de la serie de casos que se adjunta.


Fecha Notificación	Total Diario	Total Acumulado	Fecha Notificación	Total Diario	Total Acumulado	Fecha Notificación	Total Diario	Total Acumulado
15/07/2020	317	95700	31/08/2020	1459	161188	17/10/2020	555	297320
16/07/2020	258	95958	01/09/2020	4000	165188	18/10/2020	373	297693
17/07/2020	428	96386	02/09/2020	3586	168774	19/10/2020	2073	299766
18/07/2020	142	96528	03/09/2020	3548	172322	20/10/2020	2305	302071
19/07/2020	79	96607	04/09/2020	4906	177228	21/10/2020	2171	304242
20/07/2020	264	96871	05/09/2020	1600	178828	22/10/2020	1908	306150
21/07/2020	424	97295	06/09/2020	1023	179851	23/10/2020	2095	308245
22/07/2020	390	97685	07/09/2020	1760	181611	24/10/2020	440	308685
23/07/2020	409	98094	08/09/2020	4711	186322	25/10/2020	349	309034
24/07/2020	677	98771	09/09/2020	4645	190967	26/10/2020	1726	310760
25/07/2020	235	99006	10/09/2020	4448	195415	27/10/2020	1818	312578
26/07/2020	145	99151	11/09/2020	5932	201347	28/10/2020	1548	314126
27/07/2020	402	99553	12/09/2020	1950	203297	29/10/2020	1504	315630
28/07/2020	767	100320	13/09/2020	1383	204680	30/10/2020	1479	317109
29/07/2020	712	101032	14/09/2020	2253	206933	31/10/2020	249	317358
30/07/2020	902	101934	15/09/2020	5761	212694	01/11/2020	178	317536
31/07/2020	1265	103199	16/09/2020	5263	217957			
01/08/2020	367	103566	17/09/2020	5138	223095			
02/08/2020	222	103788	18/09/2020	6897	229992			
03/08/2020	660	104448	19/09/2020	1687	231679			
04/08/2020	1411	105859	20/09/2020	1063	232742			
05/08/2020	1268	107127	21/09/2020	2105	234847			
06/08/2020	1427	108554	22/09/2020	4868	239715			
07/08/2020	1934	110488	23/09/2020	4445	244160			
08/08/2020	609	111097	24/09/2020	4108	248268			
09/08/2020	386	111483	25/09/2020	5062	253330			
10/08/2020	853	112336	26/09/2020	1308	254638			
11/08/2020	2391	114727	27/09/2020	856	255494			
12/08/2020	2100	116827	28/09/2020	1656	257150			
13/08/2020	2359	119186	29/09/2020	3992	261142			
14/08/2020	3195	122381	30/09/2020	3326	264468			
15/08/2020	894	123275	01/10/2020	2791	267259			
16/08/2020	509	123784	02/10/2020	3523	270782			
17/08/2020	1224	125008	03/10/2020	896	271678			
18/08/2020	3390	128398	04/10/2020	434	272112			
19/08/2020	3235	131633	05/10/2020	2027	274139			
20/08/2020	3107	134740	06/10/2020	2936	277075			
21/08/2020	4439	139179	07/10/2020	2724	279799			
22/08/2020	1224	140403	08/10/2020	2612	282411			
23/08/2020	653	141056	09/10/2020	2780	285191			
24/08/2020	1359	142415	10/10/2020	600	285791			
25/08/2020	4015	146430	11/10/2020	511	286302			
26/08/2020	3454	149884	12/10/2020	497	286799			
27/08/2020	3326	153210	13/10/2020	2478	289277			
28/08/2020	4466	157676	14/10/2020	2611	291888			
29/08/2020	1139	158815	15/10/2020	2352	294240			
30/08/2020	914	159729	16/10/2020	2525	296765			



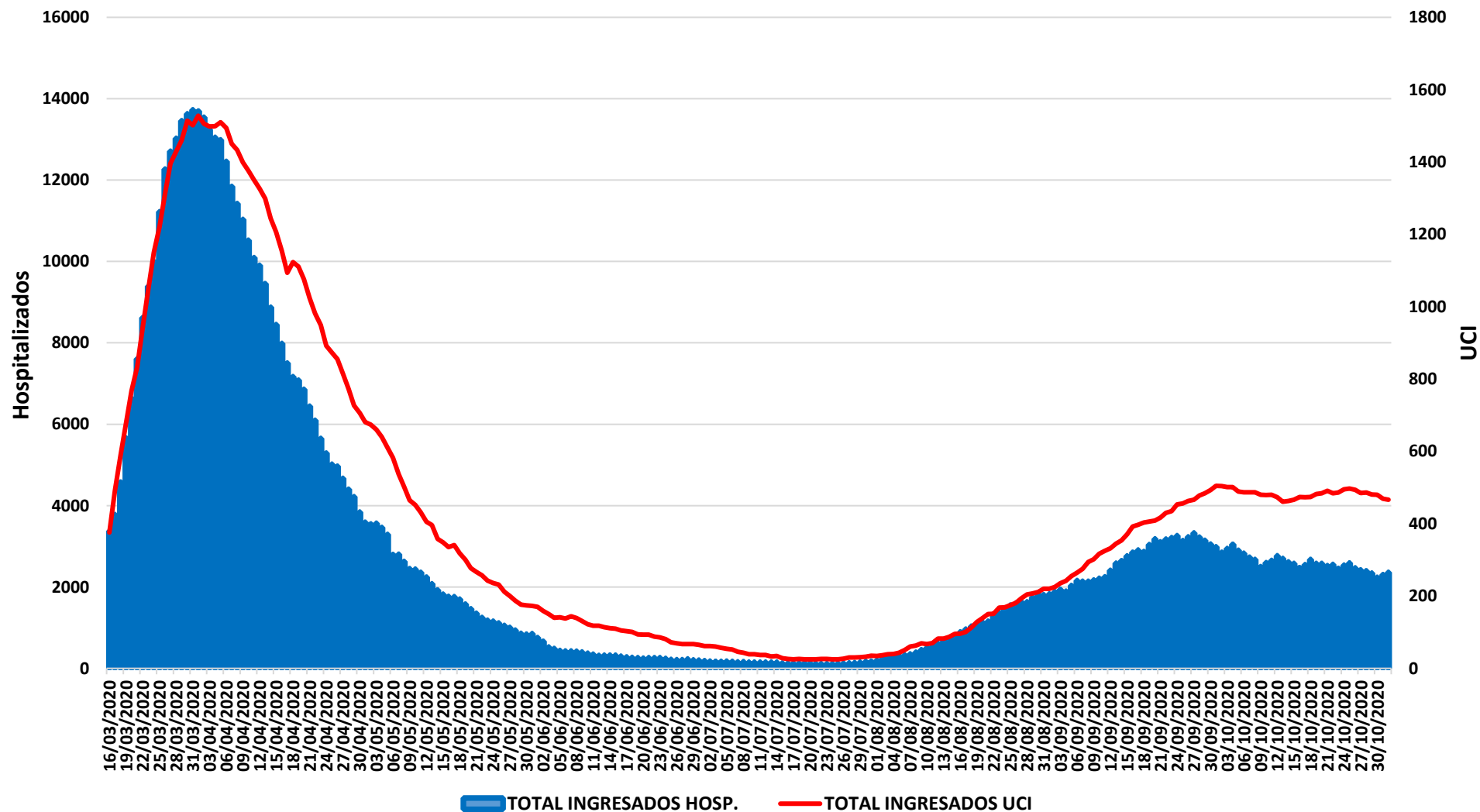
Evolución casos positivos de Covid-19




Fuente: Dirección General de Salud Pública.



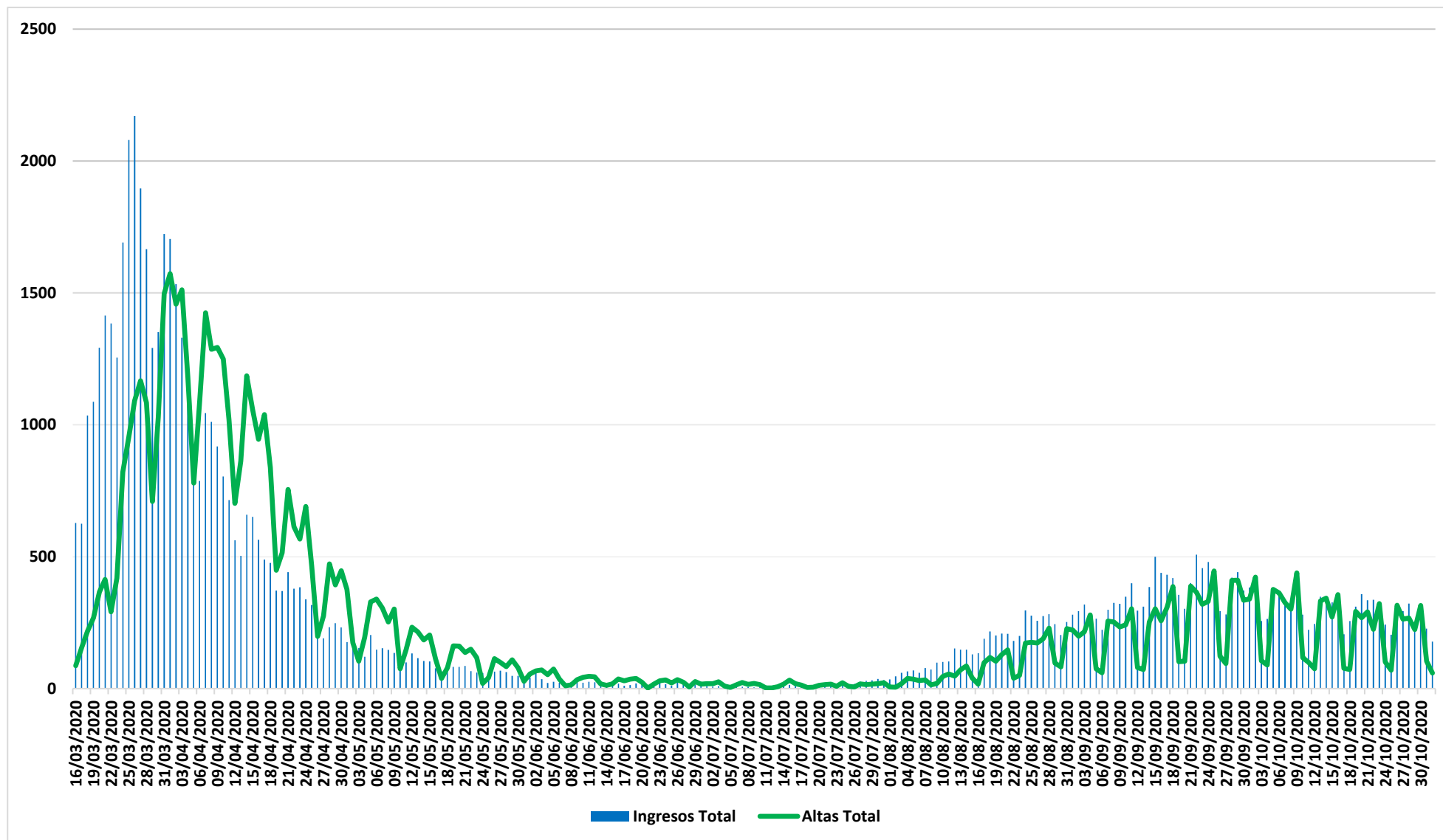
Evolución casos hospitalizados y UCI




Fuente: SERMAS y hospitales privados.



Evolución ingresos y altas





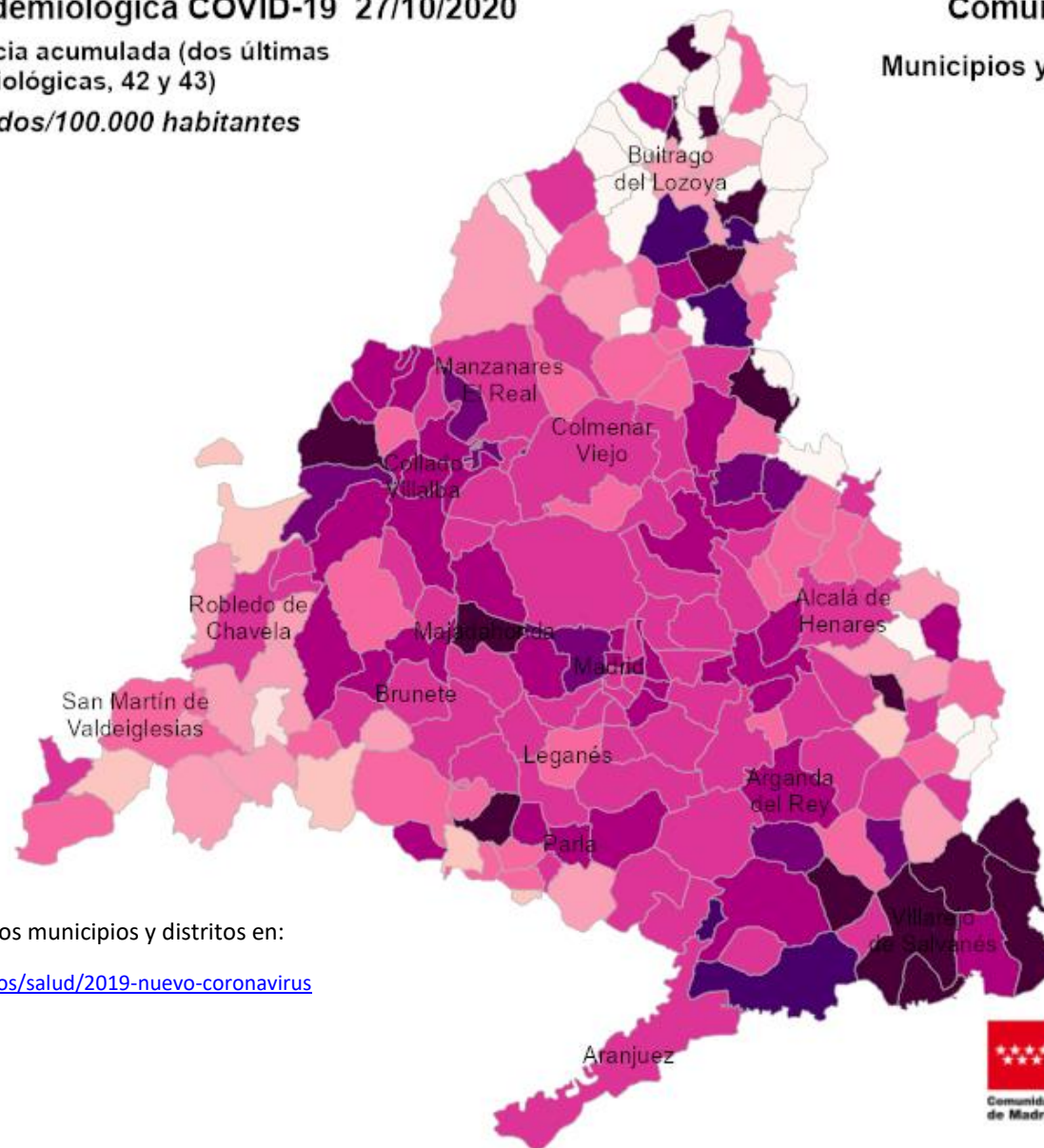
Situación epidemiológica COVID-19 27/10/2020

Tasas de incidencia acumulada (dos últimas semanas epidemiológicas, 42 y 43)

Casos confirmados/100.000 habitantes



Comunidad de Madrid Municipios y Distritos (Madrid)



Consulta toda la información sobre los municipios y distritos en:

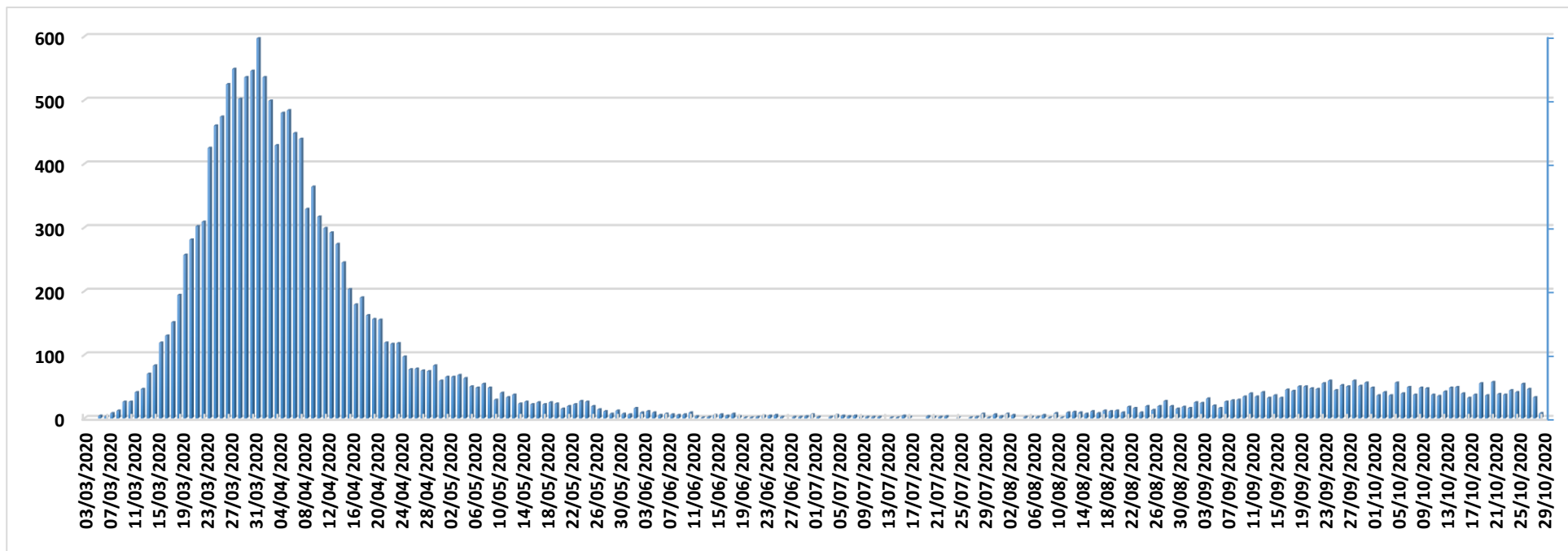
<https://www.comunidad.madrid/servicios/salud/2019-nuevo-coronavirus>

10 Km





Evolución fallecidos



Datos Sanidad Mortuoria *	
Hospitales	11.850
Domicilios	1.101
Centros sociosanitarios	4.918
Otros lugares	30
Total	17.899

*Fallecidos con sospecha o con confirmación de Covid-19 según certificado de defunción.



Fallecidos según edad y sexo

Edad	Mujeres	Hombres	Total
0-9	1	7	8
10-19	2	1	3
20-29	5	6	11
30-39	18	19	37
40-49	50	97	147
50-59	158	373	531
60-69	390	932	1.322
70-79	1.116	2.200	3.316
80-89	3.245	3.728	6.973
90>	3.340	1.925	5.265
Edad no confirmada*	134	152	286
Total general	8.459	9.440	17.899

*Sin fecha de nacimiento en el certificado de defunción

