



DATOS COVID-19 COMUNIDAD DE MADRID

16/10/2020.
(Datos cierre día anterior)

CASOS POSITIVOS

3.200
(casos nuevos notificados incorporados)

1.548
(casos nuevos notificados de las últimas 24h)

283.753
(acumulados)

**Fallecidos
Hospitales**

44
(en el día)

11.020
(acumulado)

**Datos sanidad
mortuoria.**

Fallecidos*

4.892. Centros
socio-sanitarios

11.281. Hospitales

1.063. Domicilios.

30. otros lugares

17.266. (Total)

**Pacientes
Hospitalizados**

2.577
(ingresados en
el día)

62.926
(acumulados)

**Pacientes en
UCI**

466
(ingresados en
el día)

5.532
(acumulados)

**Atención
domiciliaria por
Atención primaria**

11.147
(seguimiento en el
día)

470.220
(acumulados)

**Altas
Hospitalarias**


271
(en el día)

57.550
(acumuladas)

Casos positivos de Covid-19

La Comunidad de Madrid consolida diariamente la serie de casos confirmados, asignando a los casos nuevos notificados la fecha en la que se toma la muestra. Se realiza una actualización diaria de la serie de casos que se adjunta.

Fecha Notificación	Total Diario	Total Acumulado	Fecha Notificación	Total Diario	Total Acumulado	Fecha Notificación	Total Diario	Total Acumulado
25/02/2020	2	2	12/04/2020	401	56098	29/05/2020	448	81402
26/02/2020	5	7	13/04/2020	1188	57286	30/05/2020	166	81568
27/02/2020	4	11	14/04/2020	1305	58591	31/05/2020	137	81705
28/02/2020	13	24	15/04/2020	1086	59677	01/06/2020	354	82059
29/02/2020	10	34	16/04/2020	1005	60682	02/06/2020	455	82514
01/03/2020	26	60	17/04/2020	1008	61690	03/06/2020	498	83012
02/03/2020	47	107	18/04/2020	581	62271	04/06/2020	389	83401
03/03/2020	48	155	19/04/2020	253	62524	05/06/2020	434	83835
04/03/2020	66	221	20/04/2020	823	63347	06/06/2020	199	84034
05/03/2020	119	340	21/04/2020	848	64195	07/06/2020	72	84106
06/03/2020	209	549	22/04/2020	915	65110	08/06/2020	287	84393
07/03/2020	240	789	23/04/2020	657	65767	09/06/2020	338	84731
08/03/2020	280	1069	24/04/2020	836	66603	10/06/2020	299	85030
09/03/2020	533	1602	25/04/2020	359	66962	11/06/2020	363	85393
10/03/2020	741	2343	26/04/2020	198	67160	12/06/2020	395	85788
11/03/2020	795	3138	27/04/2020	874	68034	13/06/2020	125	85913
12/03/2020	828	3966	28/04/2020	843	68877	14/06/2020	50	85963
13/03/2020	1002	4968	29/04/2020	755	69632	15/06/2020	330	86293
14/03/2020	940	5908	30/04/2020	603	70235	16/06/2020	328	86621
15/03/2020	842	6750	01/05/2020	273	70508	17/06/2020	329	86950
16/03/2020	1303	8053	02/05/2020	185	70693	18/06/2020	347	87297
17/03/2020	2007	10060	03/05/2020	181	70874	19/06/2020	397	87694
18/03/2020	1816	11876	04/05/2020	688	71562	20/06/2020	108	87802
19/03/2020	2107	13983	05/05/2020	676	72238	21/06/2020	66	87868
20/03/2020	2411	16394	06/05/2020	606	72844	22/06/2020	169	88037
21/03/2020	1717	18111	07/05/2020	534	73378	23/06/2020	291	88328
22/03/2020	1542	19653	08/05/2020	506	73884	24/06/2020	308	88636
23/03/2020	2794	22447	09/05/2020	162	74046	25/06/2020	297	88933
24/03/2020	2991	25438	10/05/2020	122	74168	26/06/2020	319	89252
25/03/2020	3074	28512	11/05/2020	573	74741	27/06/2020	115	89367
26/03/2020	3494	32006	12/05/2020	528	75269	28/06/2020	53	89420
27/03/2020	2481	34487	13/05/2020	538	75807	29/06/2020	185	89605
28/03/2020	1071	35558	14/05/2020	587	76394	30/06/2020	284	89889
29/03/2020	901	36459	15/05/2020	339	76733	01/07/2020	209	90098
30/03/2020	2646	39105	16/05/2020	85	76818	02/07/2020	236	90334
31/03/2020	1921	41026	17/05/2020	102	76920	03/07/2020	294	90628
01/04/2020	1890	42916	18/05/2020	423	77343	04/07/2020	82	90710
02/04/2020	1930	44846	19/05/2020	460	77803	05/07/2020	52	90762
03/04/2020	1863	46709	20/05/2020	489	78292	06/07/2020	156	90918
04/04/2020	941	47650	21/05/2020	353	78645	07/07/2020	268	91186
05/04/2020	571	48221	22/05/2020	430	79075	08/07/2020	225	91411
06/04/2020	1710	49931	23/05/2020	129	79204	09/07/2020	225	91636
07/04/2020	1548	51479	24/05/2020	75	79279	10/07/2020	346	91982
08/04/2020	1565	53044	25/05/2020	314	79593	11/07/2020	98	92080
09/04/2020	1067	54111	26/05/2020	474	80067	12/07/2020	62	92142
10/04/2020	977	55088	27/05/2020	444	80511	13/07/2020	173	92315
11/04/2020	609	55697	28/05/2020	443	80954	14/07/2020	350	92665



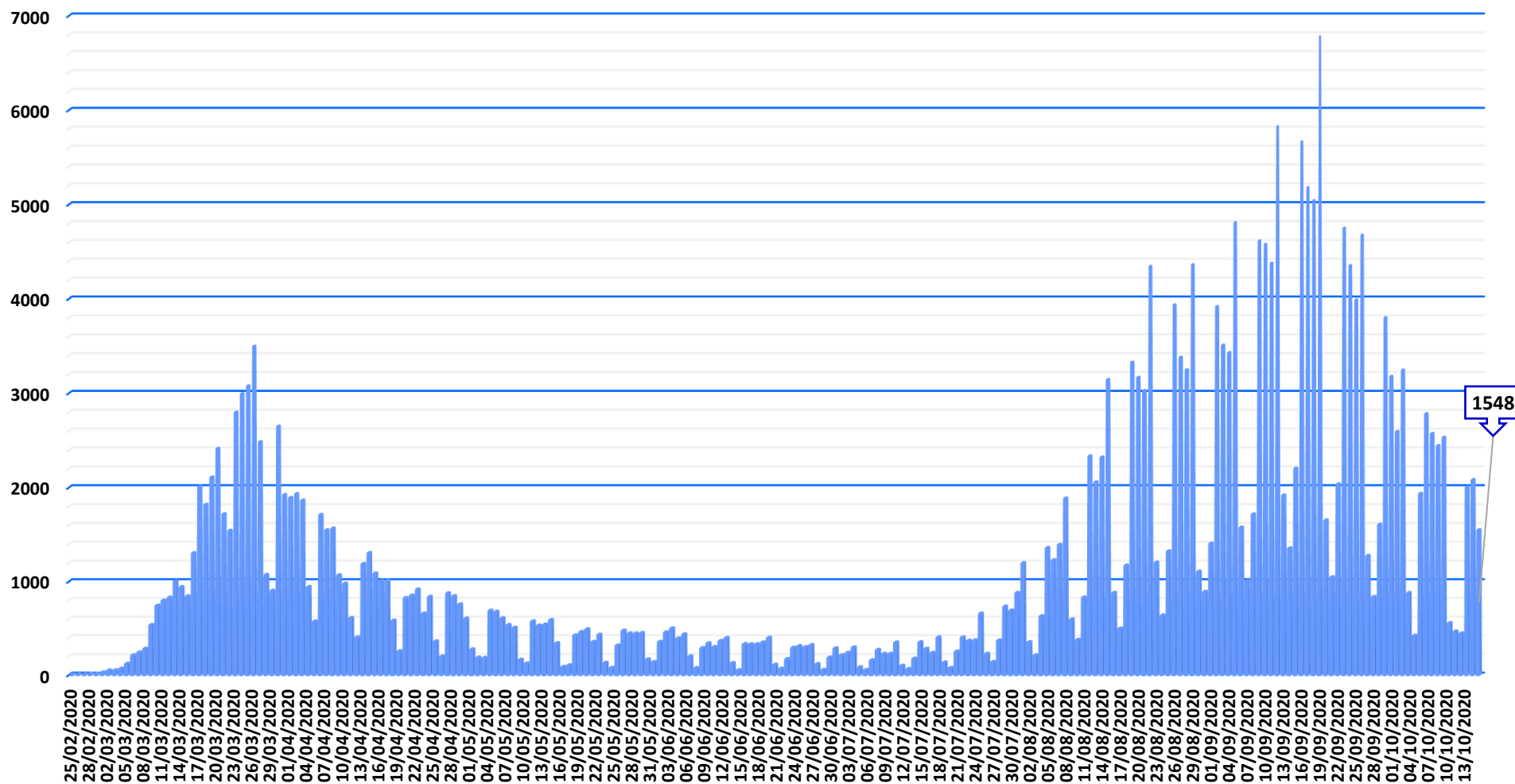
Casos positivos de Covid-19

La Comunidad de Madrid consolida diariamente la serie de casos confirmados, asignando a los casos nuevos notificados la fecha en la que se toma la muestra. Se realiza una actualización diaria de la serie de casos que se adjunta.

Fecha Notificación	Total Diario	Total Acumulado	Fecha Notificación	Total Diario	Total Acumulado
15/07/2020	279	92944	31/08/2020	1405	156628
16/07/2020	236	93180	01/09/2020	3915	160543
17/07/2020	402	93582	02/09/2020	3506	164049
18/07/2020	133	93715	03/09/2020	3427	167476
19/07/2020	74	93789	04/09/2020	4806	172282
20/07/2020	249	94038	05/09/2020	1575	173857
21/07/2020	401	94439	06/09/2020	1004	174861
22/07/2020	364	94803	07/09/2020	1715	176576
23/07/2020	370	95173	08/09/2020	4613	181189
24/07/2020	657	95830	09/09/2020	4576	185765
25/07/2020	226	96056	10/09/2020	4376	190141
26/07/2020	137	96193	11/09/2020	5824	195965
27/07/2020	369	96562	12/09/2020	1916	197881
28/07/2020	732	97294	13/09/2020	1354	199235
29/07/2020	689	97983	14/09/2020	2201	201436
30/07/2020	878	98861	15/09/2020	5665	207101
31/07/2020	1197	100058	16/09/2020	5179	212280
01/08/2020	350	100408	17/09/2020	5040	217320
02/08/2020	208	100616	18/09/2020	6787	224107
03/08/2020	628	101244	19/09/2020	1651	225758
04/08/2020	1359	102603	20/09/2020	1045	226803
05/08/2020	1228	103831	21/09/2020	2035	228838
06/08/2020	1392	105223	22/09/2020	4748	233586
07/08/2020	1884	107107	23/09/2020	4350	237936
08/08/2020	594	107701	24/09/2020	3986	241922
09/08/2020	375	108076	25/09/2020	4674	246596
10/08/2020	829	108905	26/09/2020	1274	247870
11/08/2020	2331	111236	27/09/2020	835	248705
12/08/2020	2055	113291	28/09/2020	1605	250310
13/08/2020	2319	115610	29/09/2020	3798	254108
14/08/2020	3141	118751	30/09/2020	3175	257283
15/08/2020	879	119630	01/10/2020	2590	259873
16/08/2020	495	120125	02/10/2020	3241	263114
17/08/2020	1171	121296	03/10/2020	877	263991
18/08/2020	3325	124621	04/10/2020	420	264411
19/08/2020	3164	127785	05/10/2020	1934	266345
20/08/2020	3024	130809	06/10/2020	2778	269123
21/08/2020	4343	135152	07/10/2020	2569	271692
22/08/2020	1203	136355	08/10/2020	2441	274133
23/08/2020	636	136991	09/10/2020	2529	276662
24/08/2020	1323	138314	10/10/2020	553	277215
25/08/2020	3934	142248	11/10/2020	465	277680
26/08/2020	3377	145625	12/10/2020	444	278124
27/08/2020	3244	148869	13/10/2020	2002	280126
28/08/2020	4359	153228	14/10/2020	2079	282205
29/08/2020	1106	154334	15/10/2020	1548	283753
30/08/2020	889	155223			



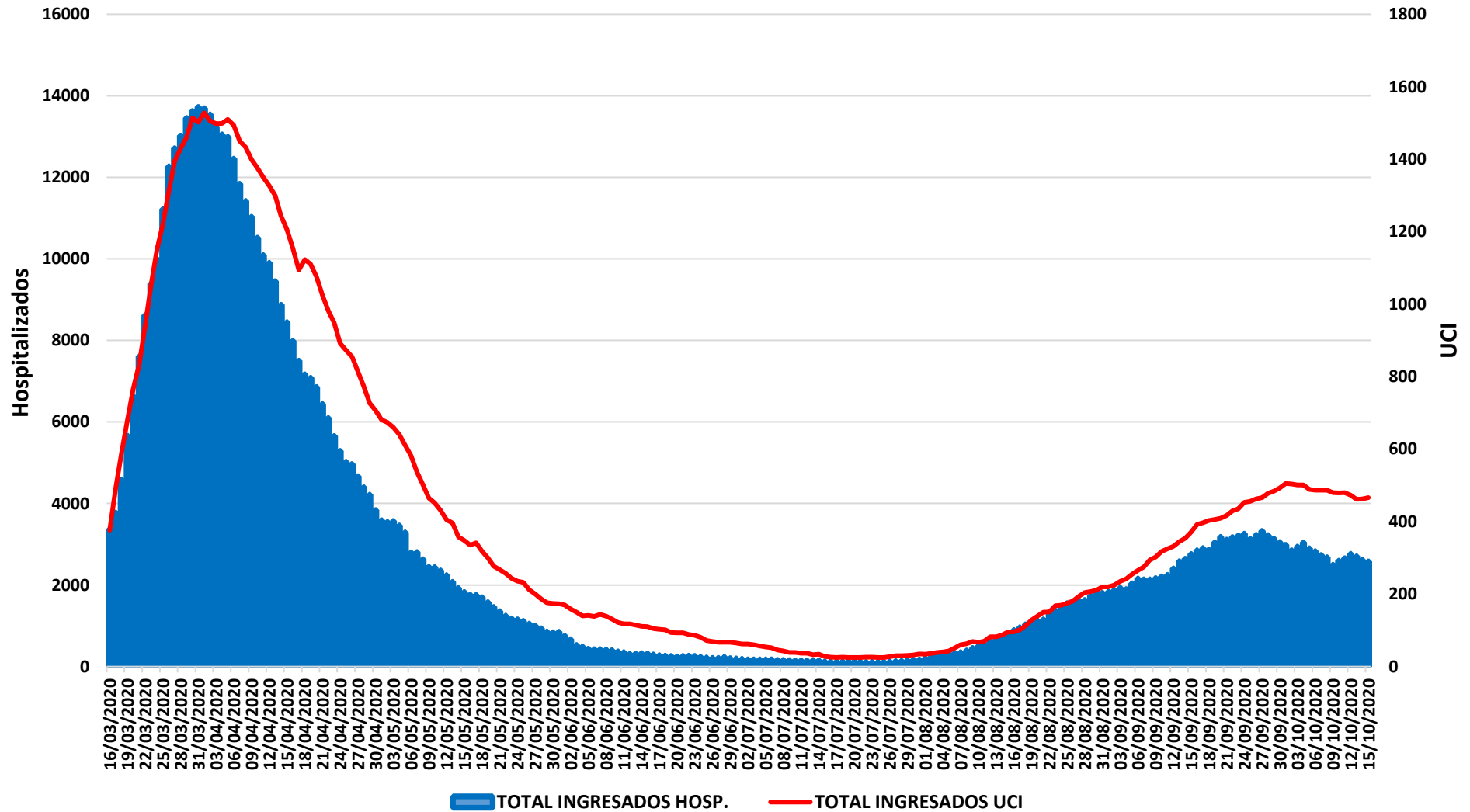
Evolución casos positivos de Covid-19




Fuente: Dirección General de Salud Pública.



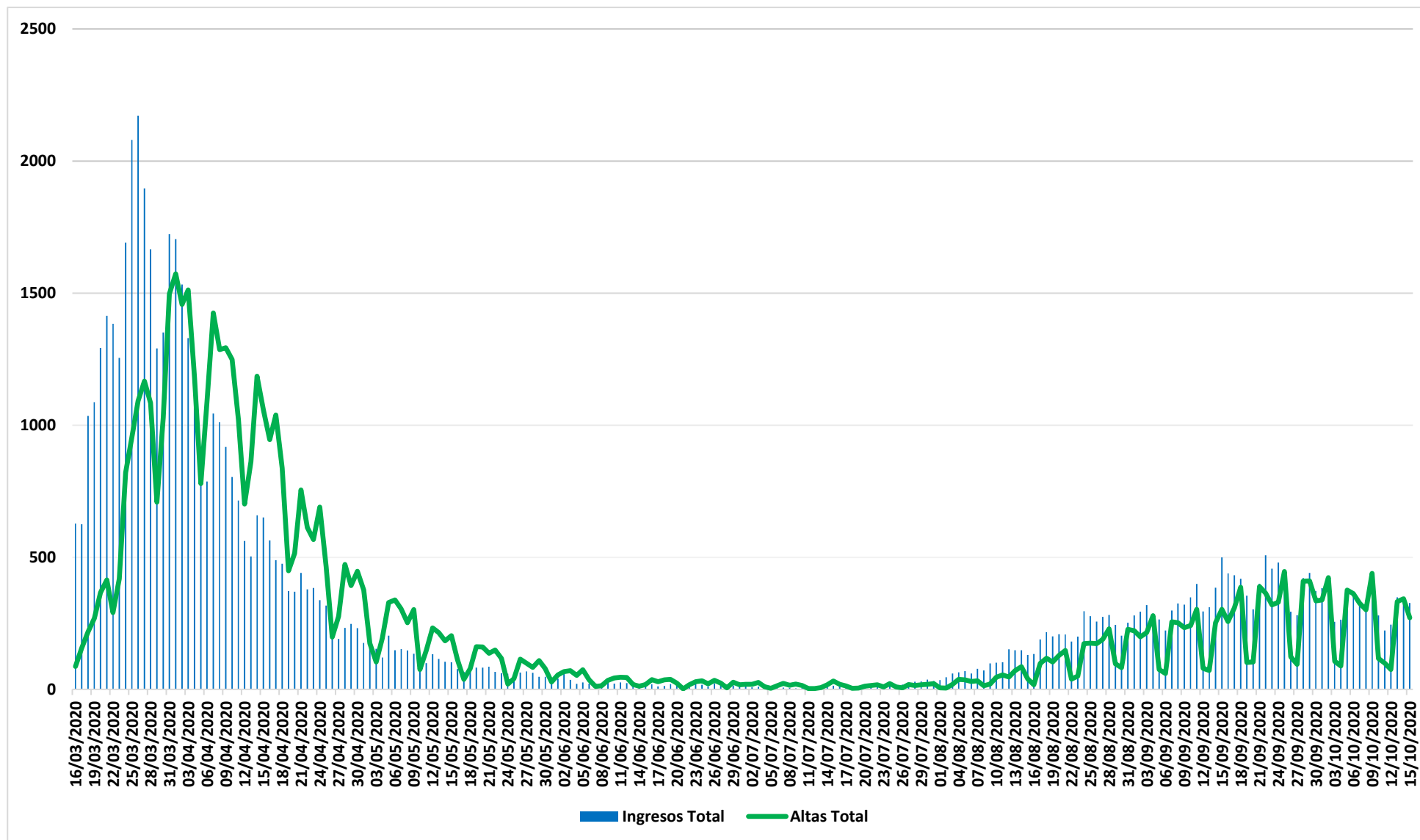
Evolución casos hospitalizados y UCI




Fuente: SERMAS y hospitales privados.



Evolución ingresos y altas



Fuente: SERMAS y hospitales privados.



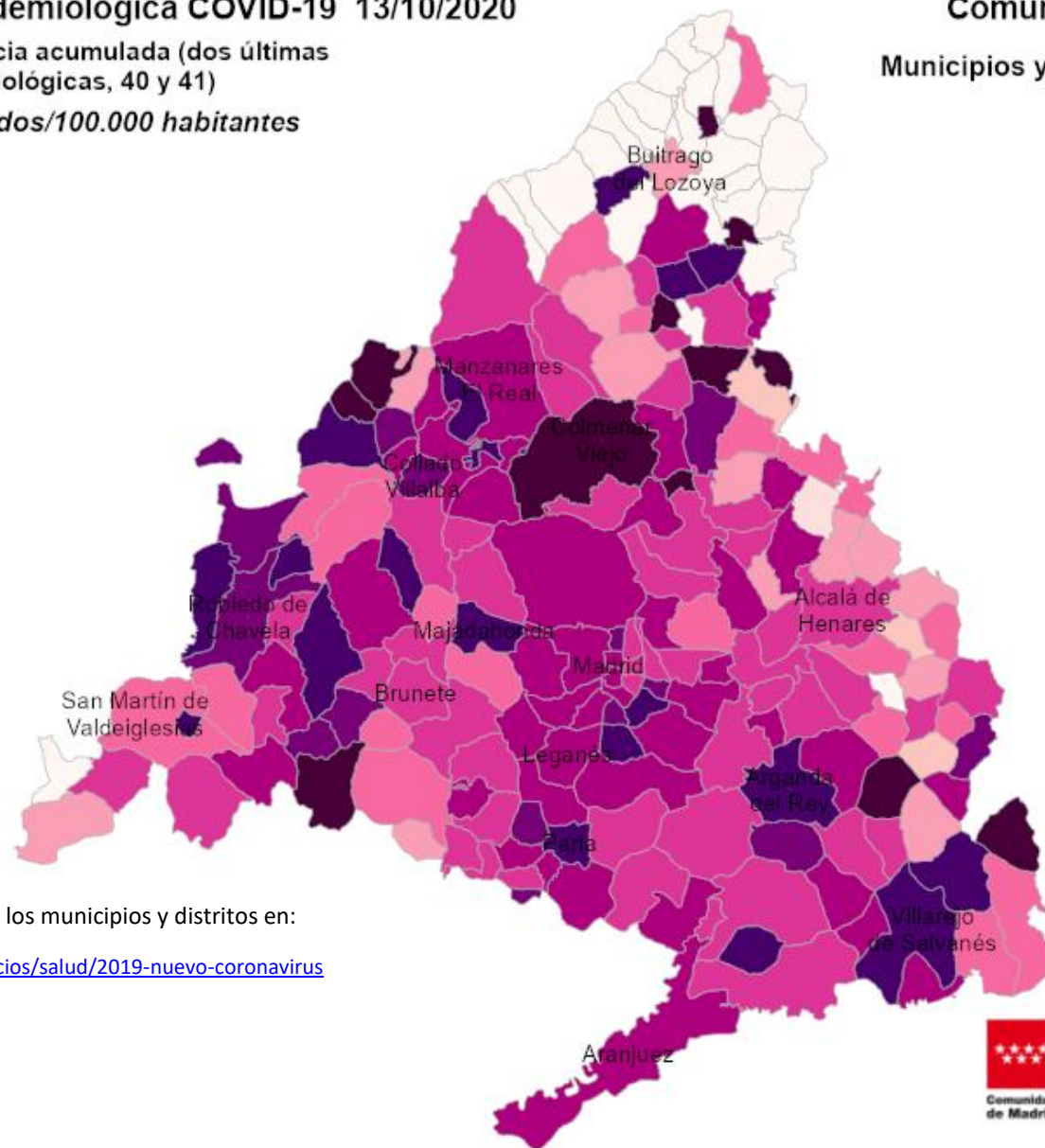
Situación epidemiológica COVID-19 13/10/2020

Tasas de incidencia acumulada (dos últimas semanas epidemiológicas, 40 y 41)

Casos confirmados/100.000 habitantes



Comunidad de Madrid Municipios y Distritos (Madrid)




Consulta toda la información sobre los municipios y distritos en:

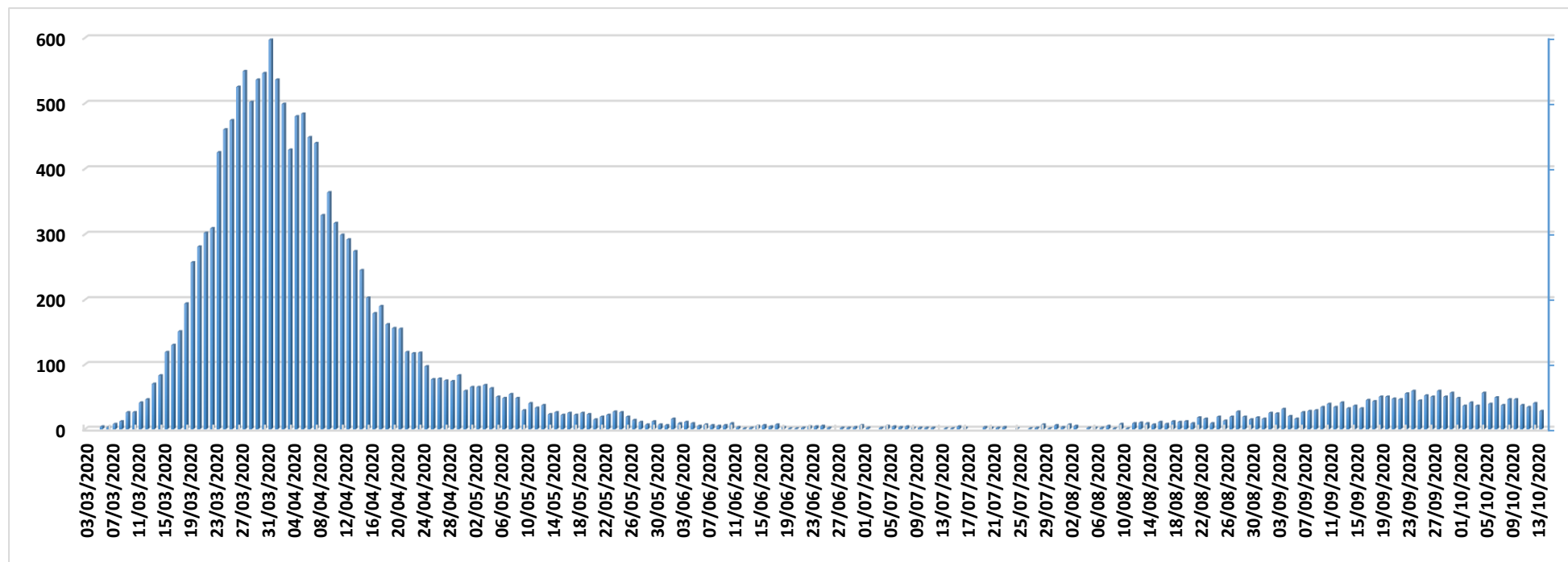
<https://www.comunidad.madrid/servicios/salud/2019-nuevo-coronavirus>

10 Km






Evolución fallecidos



Datos Sanidad Mortuoria *	
Hospitales	11.281
Domicilios	1.063
Centros sociosanitarios	4.892
Otros lugares	30
Total	17.266

*Fallecidos con sospecha o con confirmación de Covid-19 según certificado de defunción.



Fallecidos según edad y sexo

Edad	Mujeres	Hombres	Total
0-9	1	7	8
10-19	2	1	3
20-29	5	6	11
30-39	18	18	36
40-49	47	92	139
50-59	152	359	511
60-69	372	887	1.259
70-79	1.074	2.109	3.183
80-89	3.138	3.588	6.726
90>	3.242	1.862	5.104
Edad no confirmada*	134	152	286
Total general	8.185	9.081	17.266

*Sin fecha de nacimiento en el certificado de defunción

