

DATOS COVID-19 COMUNIDAD DE MADRID

13/10/2020.
(Datos cierre día anterior)

CASOS POSITIVOS

1.210
(casos nuevos notificados incorporados)

309
(casos nuevos notificados de las últimas 24h)

274.863
(acumulados)

**Fallecidos
Hospitales**

34
(en el día)

10.902
(acumulado)

**Datos sanidad
mortuoria.**

Fallecidos*

4.883. Centros
socio-sanitarios

11.078. Hospitales

1.047. Domicilios.

30. otros lugares

17.038. (Total)

**Pacientes
Hospitalizados**

2.767
(ingresados en
el día)

61.993
(acumulados)

**Pacientes en
UCI**

473
(ingresados en
el día)

5.445
(acumulados)

**Atención
domiciliaria por
Atención primaria**


9.738
(seguimiento en el
día)

463.488
(acumulados)

**Altas
Hospitalarias**

75
(en el día)


56.604
(acumuladas)



Casos positivos de Covid-19

La Comunidad de Madrid consolida diariamente la serie de casos confirmados, asignando a los casos nuevos notificados la fecha en la que se toma la muestra. Se realiza una actualización diaria de la serie de casos que se adjunta.

Fecha Notificación	Total Diario	Total Acumulado	Fecha Notificación	Total Diario	Total Acumulado	Fecha Notificación	Total Diario	Total Acumulado
25/02/2020	2	2	12/04/2020	400	56033	29/05/2020	437	81019
26/02/2020	5	7	13/04/2020	1182	57215	30/05/2020	162	81181
27/02/2020	4	11	14/04/2020	1298	58513	31/05/2020	137	81318
28/02/2020	13	24	15/04/2020	1084	59597	01/06/2020	343	81661
29/02/2020	10	34	16/04/2020	1004	60601	02/06/2020	443	82104
01/03/2020	26	60	17/04/2020	1004	61605	03/06/2020	489	82593
02/03/2020	47	107	18/04/2020	581	62186	04/06/2020	379	82972
03/03/2020	48	155	19/04/2020	252	62438	05/06/2020	425	83397
04/03/2020	66	221	20/04/2020	821	63259	06/06/2020	196	83593
05/03/2020	118	339	21/04/2020	840	64099	07/06/2020	70	83663
06/03/2020	208	547	22/04/2020	910	65009	08/06/2020	276	83939
07/03/2020	239	786	23/04/2020	652	65661	09/06/2020	331	84270
08/03/2020	280	1066	24/04/2020	816	66477	10/06/2020	293	84563
09/03/2020	532	1598	25/04/2020	354	66831	11/06/2020	353	84916
10/03/2020	739	2337	26/04/2020	186	67017	12/06/2020	385	85301
11/03/2020	793	3130	27/04/2020	864	67881	13/06/2020	121	85422
12/03/2020	829	3959	28/04/2020	828	68709	14/06/2020	49	85471
13/03/2020	1000	4959	29/04/2020	742	69451	15/06/2020	326	85797
14/03/2020	937	5896	30/04/2020	597	70048	16/06/2020	318	86115
15/03/2020	842	6738	01/05/2020	269	70317	17/06/2020	320	86435
16/03/2020	1302	8040	02/05/2020	182	70499	18/06/2020	333	86768
17/03/2020	2006	10046	03/05/2020	181	70680	19/06/2020	391	87159
18/03/2020	1814	11860	04/05/2020	683	71363	20/06/2020	107	87266
19/03/2020	2107	13967	05/05/2020	672	72035	21/06/2020	64	87330
20/03/2020	2409	16376	06/05/2020	601	72636	22/06/2020	162	87492
21/03/2020	1716	18092	07/05/2020	529	73165	23/06/2020	276	87768
22/03/2020	1541	19633	08/05/2020	499	73664	24/06/2020	299	88067
23/03/2020	2792	22425	09/05/2020	160	73824	25/06/2020	293	88360
24/03/2020	2988	25413	10/05/2020	121	73945	26/06/2020	312	88672
25/03/2020	3073	28486	11/05/2020	563	74508	27/06/2020	107	88779
26/03/2020	3493	31979	12/05/2020	519	75027	28/06/2020	51	88830
27/03/2020	2479	34458	13/05/2020	529	75556	29/06/2020	181	89011
28/03/2020	1070	35528	14/05/2020	576	76132	30/06/2020	277	89288
29/03/2020	901	36429	15/05/2020	332	76464	01/07/2020	200	89488
30/03/2020	2643	39072	16/05/2020	84	76548	02/07/2020	223	89711
31/03/2020	1918	40990	17/05/2020	97	76645	03/07/2020	286	89997
01/04/2020	1887	42877	18/05/2020	414	77059	04/07/2020	79	90076
02/04/2020	1924	44801	19/05/2020	447	77506	05/07/2020	49	90125
03/04/2020	1858	46659	20/05/2020	480	77986	06/07/2020	153	90278
04/04/2020	940	47599	21/05/2020	345	78331	07/07/2020	258	90536
05/04/2020	571	48170	22/05/2020	421	78752	08/07/2020	222	90758
06/04/2020	1709	49879	23/05/2020	126	78878	09/07/2020	215	90973
07/04/2020	1546	51425	24/05/2020	73	78951	10/07/2020	338	91311
08/04/2020	1564	52989	25/05/2020	308	79259	11/07/2020	93	91404
09/04/2020	1066	54055	26/05/2020	463	79722	12/07/2020	59	91463
10/04/2020	973	55028	27/05/2020	432	80154	13/07/2020	168	91631
11/04/2020	605	55633	28/05/2020	428	80582	14/07/2020	346	91977



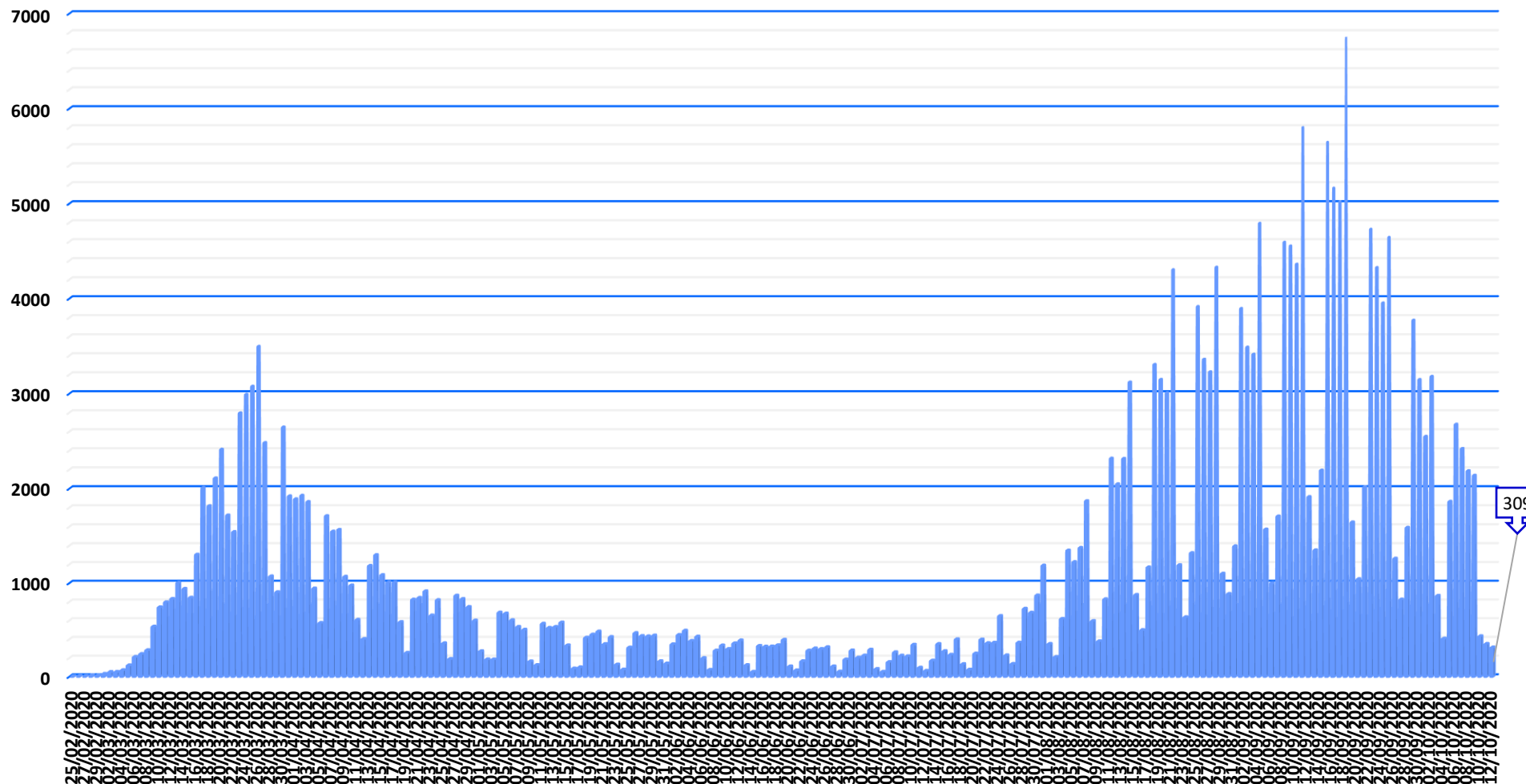
Casos positivos de Covid-19


La Comunidad de Madrid consolida diariamente la serie de casos confirmados, asignando a los casos nuevos notificados la fecha en la que se toma la muestra. Se realiza una actualización diaria de la serie de casos que se adjunta.

Fecha Notificación	Total Diario	Total Acumulado	Fecha Notificación	Total Diario	Total Acumulado
15/07/2020	270	92247	31/08/2020	1391	155434
16/07/2020	231	92478	01/09/2020	3892	159326
17/07/2020	397	92875	02/09/2020	3485	162811
18/07/2020	131	93006	03/09/2020	3410	166221
19/07/2020	72	93078	04/09/2020	4790	171011
20/07/2020	244	93322	05/09/2020	1568	172579
21/07/2020	394	93716	06/09/2020	997	173576
22/07/2020	355	94071	07/09/2020	1706	175282
23/07/2020	360	94431	08/09/2020	4590	179872
24/07/2020	646	95077	09/09/2020	4551	184423
25/07/2020	225	95302	10/09/2020	4359	188782
26/07/2020	133	95435	11/09/2020	5799	194581
27/07/2020	361	95796	12/09/2020	1910	196491
28/07/2020	724	96520	13/09/2020	1349	197840
29/07/2020	681	97201	14/09/2020	2189	200029
30/07/2020	866	98067	15/09/2020	5643	205672
31/07/2020	1185	99252	16/09/2020	5160	210832
01/08/2020	347	99599	17/09/2020	5018	215850
02/08/2020	207	99806	18/09/2020	6751	222601
03/08/2020	615	100421	19/09/2020	1643	224244
04/08/2020	1346	101767	20/09/2020	1040	225284
05/08/2020	1223	102990	21/09/2020	2013	227297
06/08/2020	1374	104364	22/09/2020	4727	232024
07/08/2020	1867	106231	23/09/2020	4324	236348
08/08/2020	592	106823	24/09/2020	3951	240299
09/08/2020	375	107198	25/09/2020	4641	244940
10/08/2020	825	108023	26/09/2020	1260	246200
11/08/2020	2315	110338	27/09/2020	822	247022
12/08/2020	2045	112383	28/09/2020	1586	248608
13/08/2020	2312	114695	29/09/2020	3769	252377
14/08/2020	3117	117812	30/09/2020	3144	255521
15/08/2020	872	118684	01/10/2020	2545	258066
16/08/2020	495	119179	02/10/2020	3177	261243
17/08/2020	1166	120345	03/10/2020	862	262105
18/08/2020	3303	123648	04/10/2020	404	262509
19/08/2020	3145	126793	05/10/2020	1860	264369
20/08/2020	3004	129797	06/10/2020	2673	267042
21/08/2020	4301	134098	07/10/2020	2417	269459
22/08/2020	1190	135288	08/10/2020	2183	271642
23/08/2020	633	135921	09/10/2020	2135	273777
24/08/2020	1319	137240	10/10/2020	430	274207
25/08/2020	3913	141153	11/10/2020	347	274554
26/08/2020	3357	144510	12/10/2020	309	274863
27/08/2020	3225	147735			
28/08/2020	4327	152062			
29/08/2020	1099	153161			
30/08/2020	882	154043			

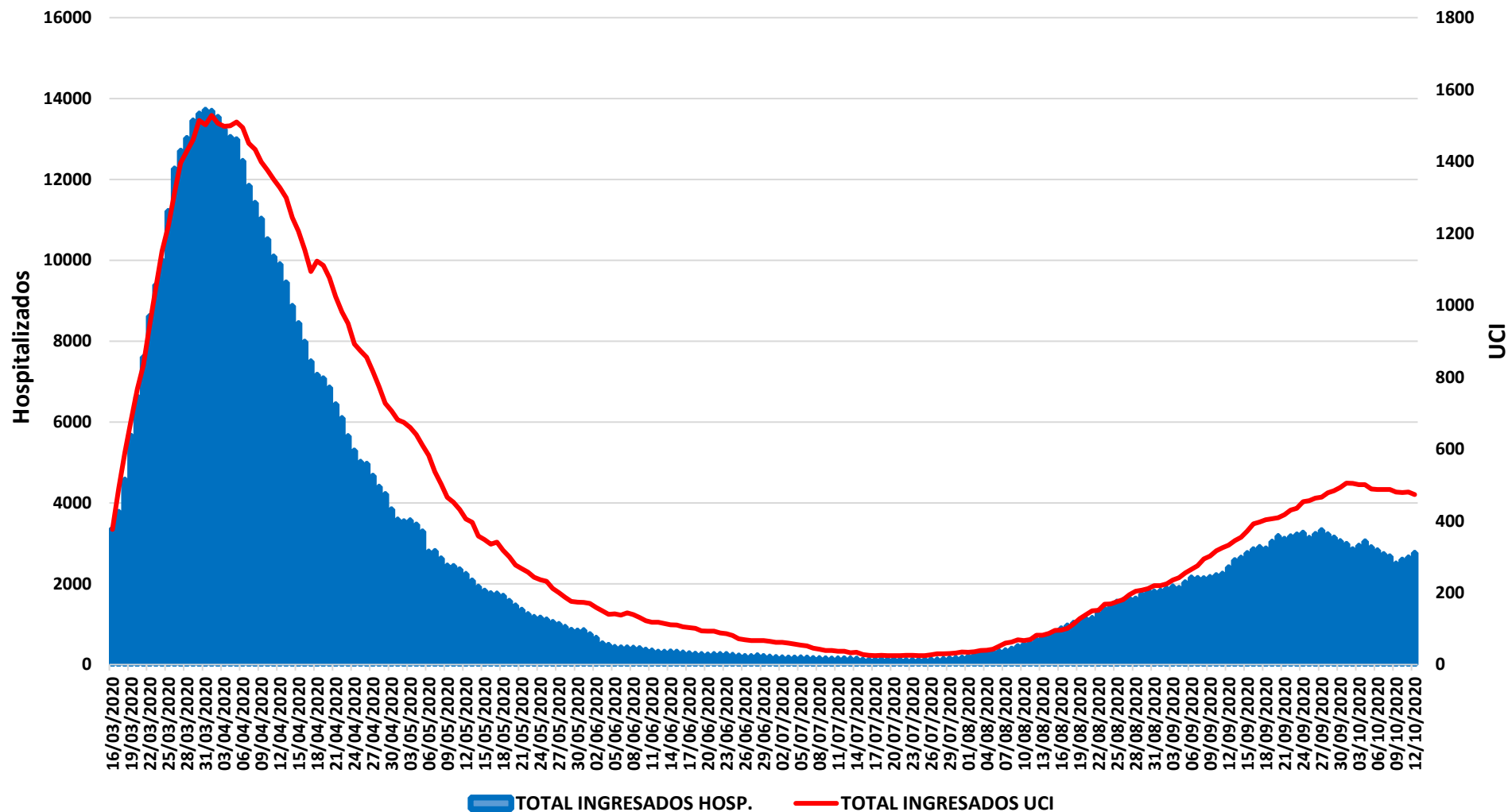


Evolución casos positivos de Covid-19






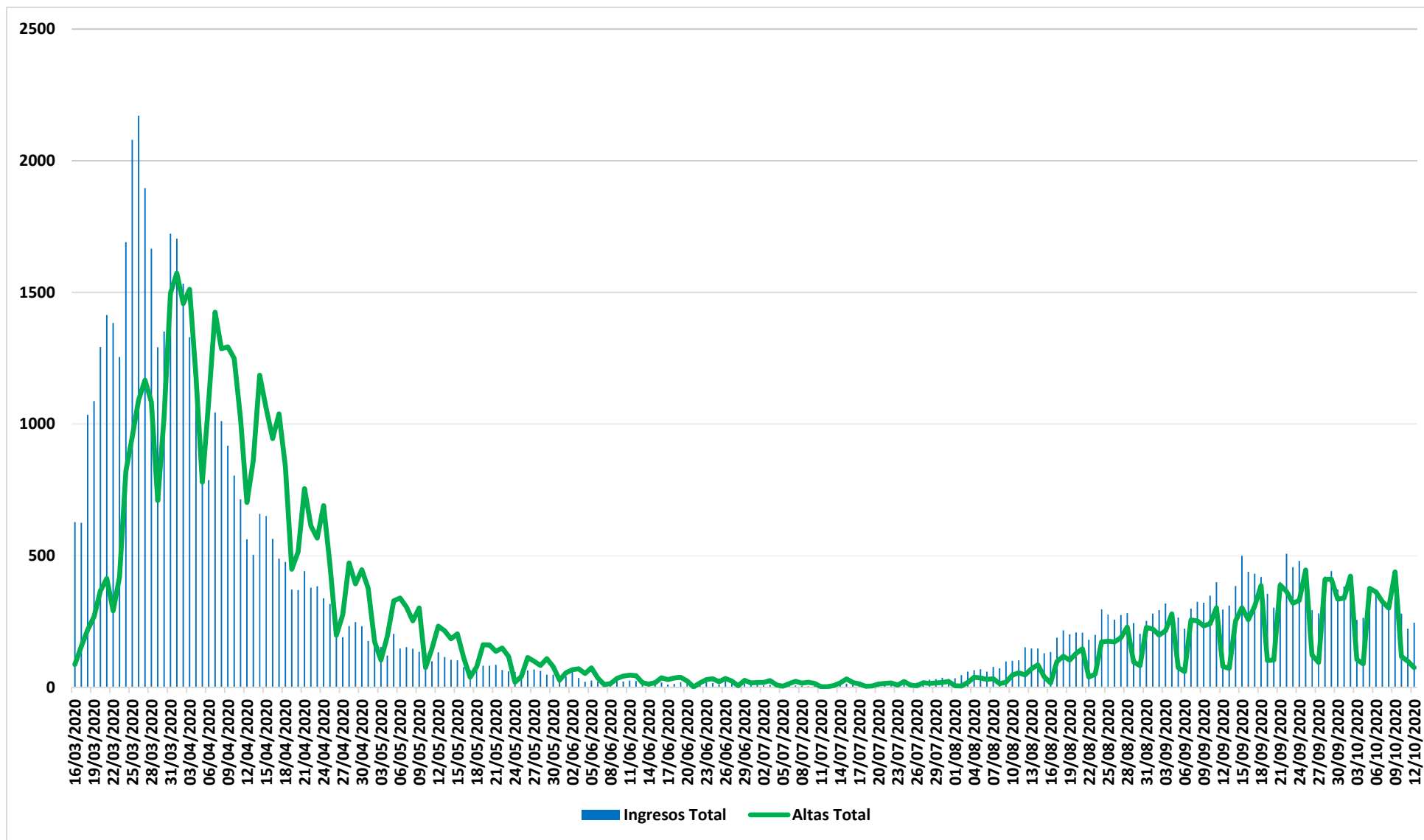
Evolución casos hospitalizados y UCI




Fuente: SERMAS y hospitales privados.



Evolución ingresos y altas





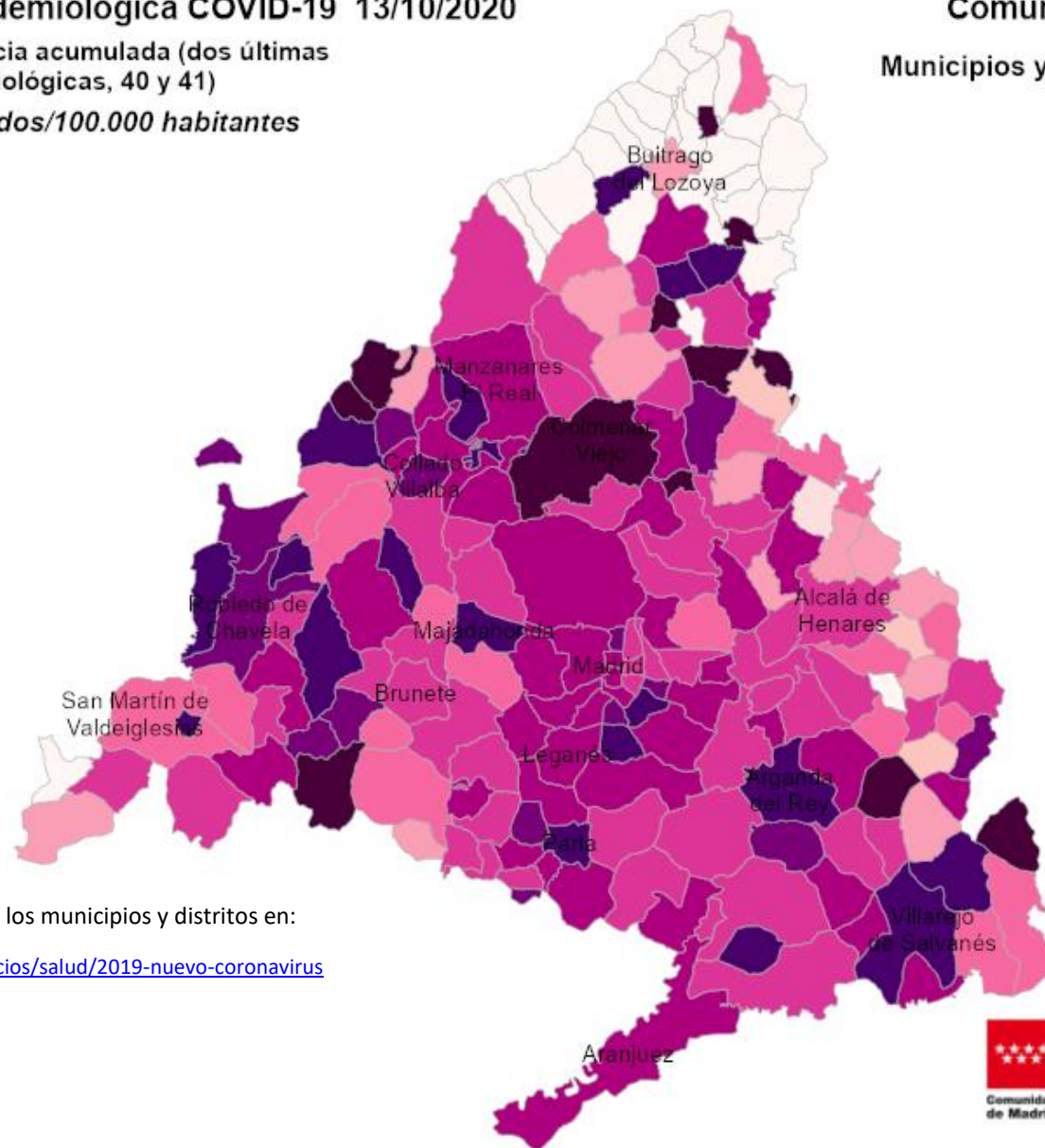
Situación epidemiológica COVID-19 13/10/2020

Tasas de incidencia acumulada (dos últimas semanas epidemiológicas, 40 y 41)

Casos confirmados/100.000 habitantes



Comunidad de Madrid Municipios y Distritos (Madrid)



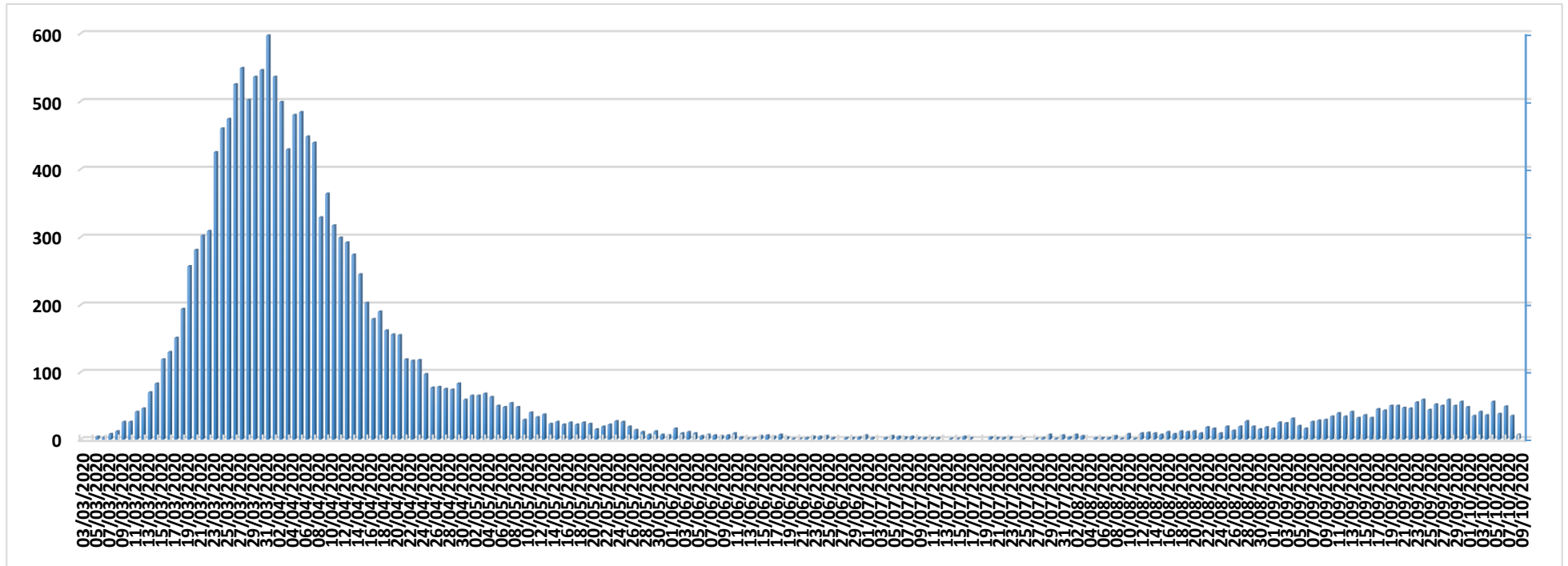
Consulta toda la información sobre los municipios y distritos en:

<https://www.comunidad.madrid/servicios/salud/2019-nuevo-coronavirus>

10 Km




Evolución fallecidos



Datos Sanidad Mortuoria *	
Hospitales	11.078
Domicilios	1.047
Centros sociosanitarios	4.883
Otros lugares	30
Total	17.038

*Fallecidos con sospecha o con confirmación de Covid-19 según certificado de defunción.



Fallecidos según edad y sexo

Edad	Mujeres	Hombres	Total
0-9	1	7	8
10-19	2	1	3
20-29	5	6	11
30-39	18	18	36
40-49	46	92	138
50-59	148	348	496
60-69	362	870	1.232
70-79	1.050	2.081	3.131
80-89	3.109	3.535	6.644
90>	3.211	1.842	5.053
Edad no confirmada*	134	152	286
Total general	8.086	8.952	17.038

*Sin fecha de nacimiento en el certificado de defunción

