



DATOS COVID-19 COMUNIDAD DE MADRID

28/09/2020.
(Datos cierre día anterior)

POSITIVOS PCR

4.827
(casos nuevos notificados incorporados)

457
(casos nuevos notificados de las últimas 24h)

234.555
(acumulados)

**Fallecidos
Hospitales**

47
(en el día)

10.319
(acumulado)

**Datos sanidad
mortuoria.**

Fallecidos*

4.864. Centros
socio-sanitarios

10.462. Hospitales

1.016. Domicilios.

30. otros lugares

16.374. (Total)

**Pacientes
Hospitalizados**

3.326
(ingresados en
el día)

57.469
(acumulados)

**Pacientes en
UCI**

466
(ingresados en
el día)

4.994
(acumulados)

**Atención
domiciliaria por
Atención primaria**

14.052
(seguimiento en el
día)

428.652
(acumulados)

**Altas
Hospitalarias**

95
(en el día)

52.395
(acumuladas)

Casos positivos de Covid-19 confirmados por PCR

La Comunidad de Madrid consolida diariamente la serie de casos confirmados por PCR, asignando a los casos nuevos notificados la fecha en la que se toma la muestra. Se realiza una actualización diaria de la serie de casos que se adjunta.

Fecha Notificación	Total Diario	Total Acumulado	Fecha Notificación	Total Diario	Total Acumulado	Fecha Notificación	Total Diario	Total Acumulado
25/02/2020	2	2	12/04/2020	391	55760	29/05/2020	397	79393
26/02/2020	5	7	13/04/2020	1167	56927	30/05/2020	141	79534
27/02/2020	4	11	14/04/2020	1279	58206	31/05/2020	127	79661
28/02/2020	11	22	15/04/2020	1066	59272	01/06/2020	297	79958
29/02/2020	8	30	16/04/2020	987	60259	02/06/2020	385	80343
01/03/2020	26	56	17/04/2020	987	61246	03/06/2020	436	80779
02/03/2020	46	102	18/04/2020	570	61816	04/06/2020	346	81125
03/03/2020	48	150	19/04/2020	245	62061	05/06/2020	375	81500
04/03/2020	65	215	20/04/2020	797	62858	06/06/2020	180	81680
05/03/2020	117	332	21/04/2020	813	63671	07/06/2020	60	81740
06/03/2020	207	539	22/04/2020	889	64560	08/06/2020	239	81979
07/03/2020	234	773	23/04/2020	626	65186	09/06/2020	273	82252
08/03/2020	276	1049	24/04/2020	774	65960	10/06/2020	263	82515
09/03/2020	527	1576	25/04/2020	338	66298	11/06/2020	308	82823
10/03/2020	734	2310	26/04/2020	167	66465	12/06/2020	352	83175
11/03/2020	784	3094	27/04/2020	819	67284	13/06/2020	105	83280
12/03/2020	823	3917	28/04/2020	777	68061	14/06/2020	40	83320
13/03/2020	995	4912	29/04/2020	688	68749	15/06/2020	298	83618
14/03/2020	934	5846	30/04/2020	556	69305	16/06/2020	292	83910
15/03/2020	837	6683	01/05/2020	259	69564	17/06/2020	285	84195
16/03/2020	1299	7982	02/05/2020	176	69740	18/06/2020	297	84492
17/03/2020	2002	9984	03/05/2020	173	69913	19/06/2020	349	84841
18/03/2020	1807	11791	04/05/2020	644	70557	20/06/2020	98	84939
19/03/2020	2098	13889	05/05/2020	619	71176	21/06/2020	57	84996
20/03/2020	2403	16292	06/05/2020	550	71726	22/06/2020	138	85134
21/03/2020	1713	18005	07/05/2020	493	72219	23/06/2020	240	85374
22/03/2020	1540	19545	08/05/2020	474	72693	24/06/2020	252	85626
23/03/2020	2784	22329	09/05/2020	149	72842	25/06/2020	258	85884
24/03/2020	2982	25311	10/05/2020	108	72950	26/06/2020	266	86150
25/03/2020	3066	28377	11/05/2020	506	73456	27/06/2020	83	86233
26/03/2020	3483	31860	12/05/2020	479	73935	28/06/2020	41	86274
27/03/2020	2472	34332	13/05/2020	497	74432	29/06/2020	145	86419
28/03/2020	1067	35399	14/05/2020	526	74958	30/06/2020	235	86654
29/03/2020	899	36298	15/05/2020	306	75264	01/07/2020	170	86824
30/03/2020	2631	38929	16/05/2020	76	75340	02/07/2020	197	87021
31/03/2020	1905	40834	17/05/2020	85	75425	03/07/2020	246	87267
01/04/2020	1879	42713	18/05/2020	383	75808	04/07/2020	66	87333
02/04/2020	1917	44630	19/05/2020	415	76223	05/07/2020	41	87374
03/04/2020	1847	46477	20/05/2020	431	76654	06/07/2020	129	87503
04/04/2020	937	47414	21/05/2020	317	76971	07/07/2020	220	87723
05/04/2020	563	47977	22/05/2020	389	77360	08/07/2020	185	87908
06/04/2020	1697	49674	23/05/2020	114	77474	09/07/2020	183	88091
07/04/2020	1528	51202	24/05/2020	64	77538	10/07/2020	293	88384
08/04/2020	1551	52753	25/05/2020	273	77811	11/07/2020	84	88468
09/04/2020	1055	53808	26/05/2020	423	78234	12/07/2020	48	88516
10/04/2020	966	54774	27/05/2020	387	78621	13/07/2020	145	88661
11/04/2020	595	55369	28/05/2020	375	78996	14/07/2020	301	88962

Casos positivos de Covid-19 confirmados por PCR

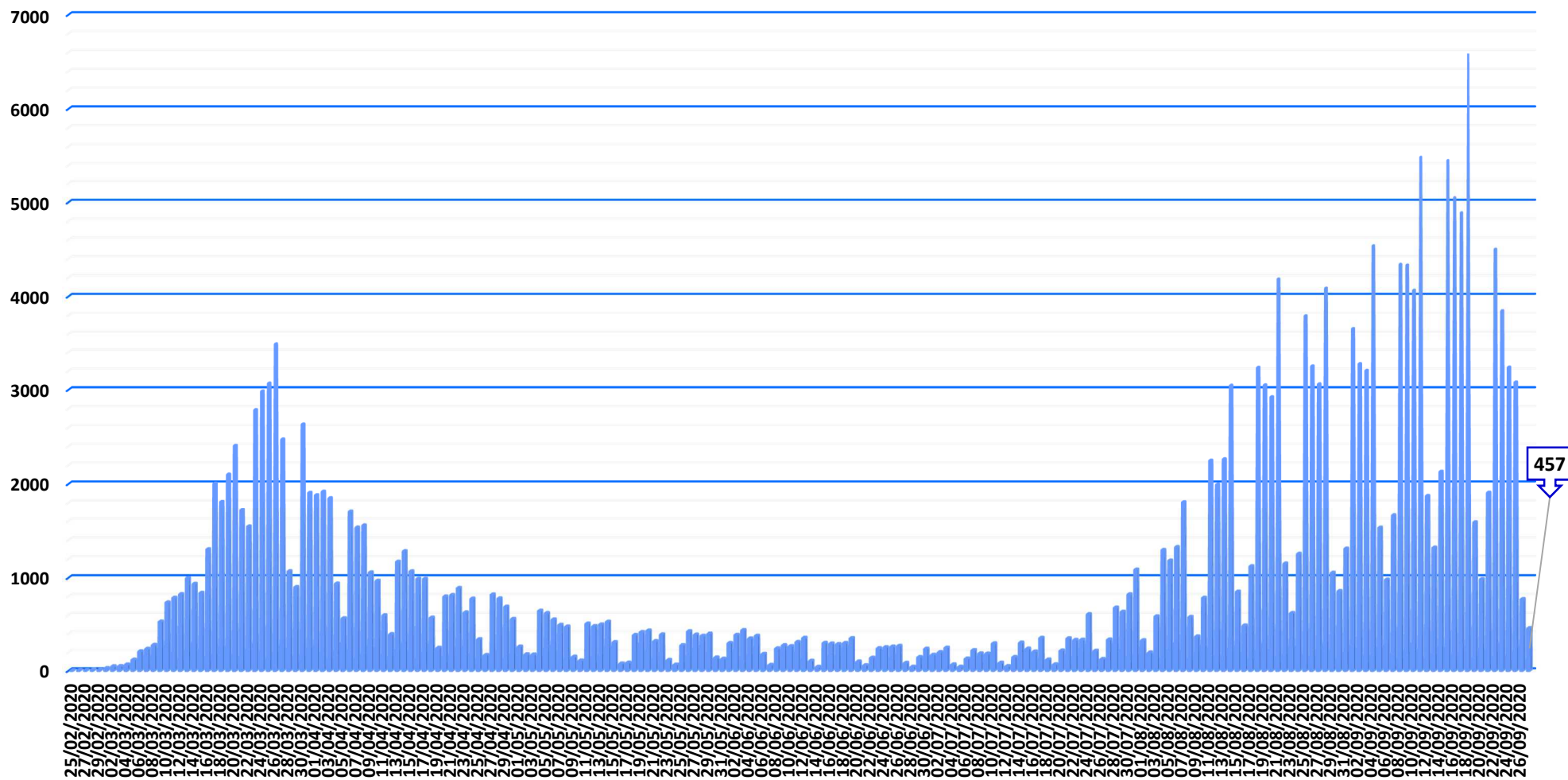
La Comunidad de Madrid consolida diariamente la serie de casos confirmados por PCR, asignando a los casos nuevos notificados la fecha en la que se toma la muestra. Se realiza una actualización diaria de la serie de casos que se adjunta.

Fecha Notificación	Total Diario	Total Acumulado
15/07/2020	236	89198
16/07/2020	204	89402
17/07/2020	352	89754
18/07/2020	119	89873
19/07/2020	66	89939
20/07/2020	215	90154
21/07/2020	347	90501
22/07/2020	330	90831
23/07/2020	332	91163
24/07/2020	607	91770
25/07/2020	213	91983
26/07/2020	124	92107
27/07/2020	334	92441
28/07/2020	678	93119
29/07/2020	634	93753
30/07/2020	821	94574
31/07/2020	1084	95658
01/08/2020	326	95984
02/08/2020	193	96177
03/08/2020	584	96761
04/08/2020	1292	98053
05/08/2020	1180	99233
06/08/2020	1322	100555
07/08/2020	1804	102359
08/08/2020	578	102937
09/08/2020	368	103305
10/08/2020	784	104089
11/08/2020	2246	106335
12/08/2020	1991	108326
13/08/2020	2261	110587
14/08/2020	3043	113630
15/08/2020	850	114480
16/08/2020	486	114966
17/08/2020	1120	116086
18/08/2020	3234	119320
19/08/2020	3047	122367
20/08/2020	2921	125288
21/08/2020	4181	129469
22/08/2020	1148	130617
23/08/2020	620	131237
24/08/2020	1251	132488
25/08/2020	3790	136278
26/08/2020	3249	139527
27/08/2020	3058	142585
28/08/2020	4084	146669
29/08/2020	1051	147720
30/08/2020	856	148576

Fecha Notificación	Total Diario	Total Acumulado
31/08/2020	1306	149882
01/09/2020	3654	153536
02/09/2020	3273	156809
03/09/2020	3201	160010
04/09/2020	4535	164545
05/09/2020	1527	166072
06/09/2020	978	167050
07/09/2020	1658	168708
08/09/2020	4337	173045
09/09/2020	4329	177374
10/09/2020	4062	181436
11/09/2020	5484	186920
12/09/2020	1872	188792
13/09/2020	1316	190108
14/09/2020	2129	192237
15/09/2020	5448	197685
16/09/2020	5046	202731
17/09/2020	4885	207616
18/09/2020	6583	214199
19/09/2020	1584	215783
20/09/2020	984	216767
21/09/2020	1906	218673
22/09/2020	4498	223171
23/09/2020	3844	227015
24/09/2020	3236	230251
25/09/2020	3078	233329
26/09/2020	769	234098
27/09/2020	457	234555



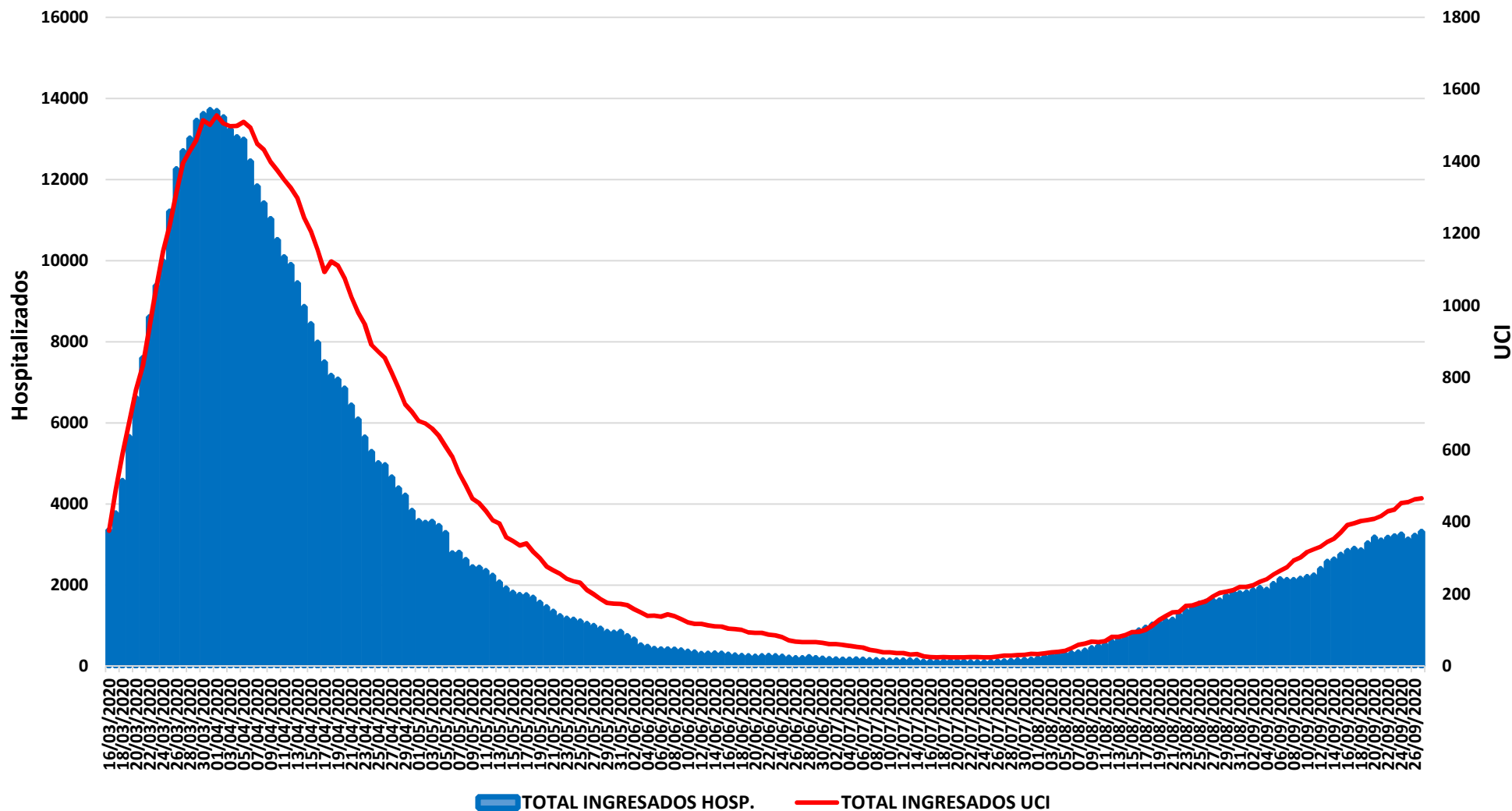
Evolución casos positivos de Covid-19 notificados por PCR



Fuente: Dirección General de Salud Pública.



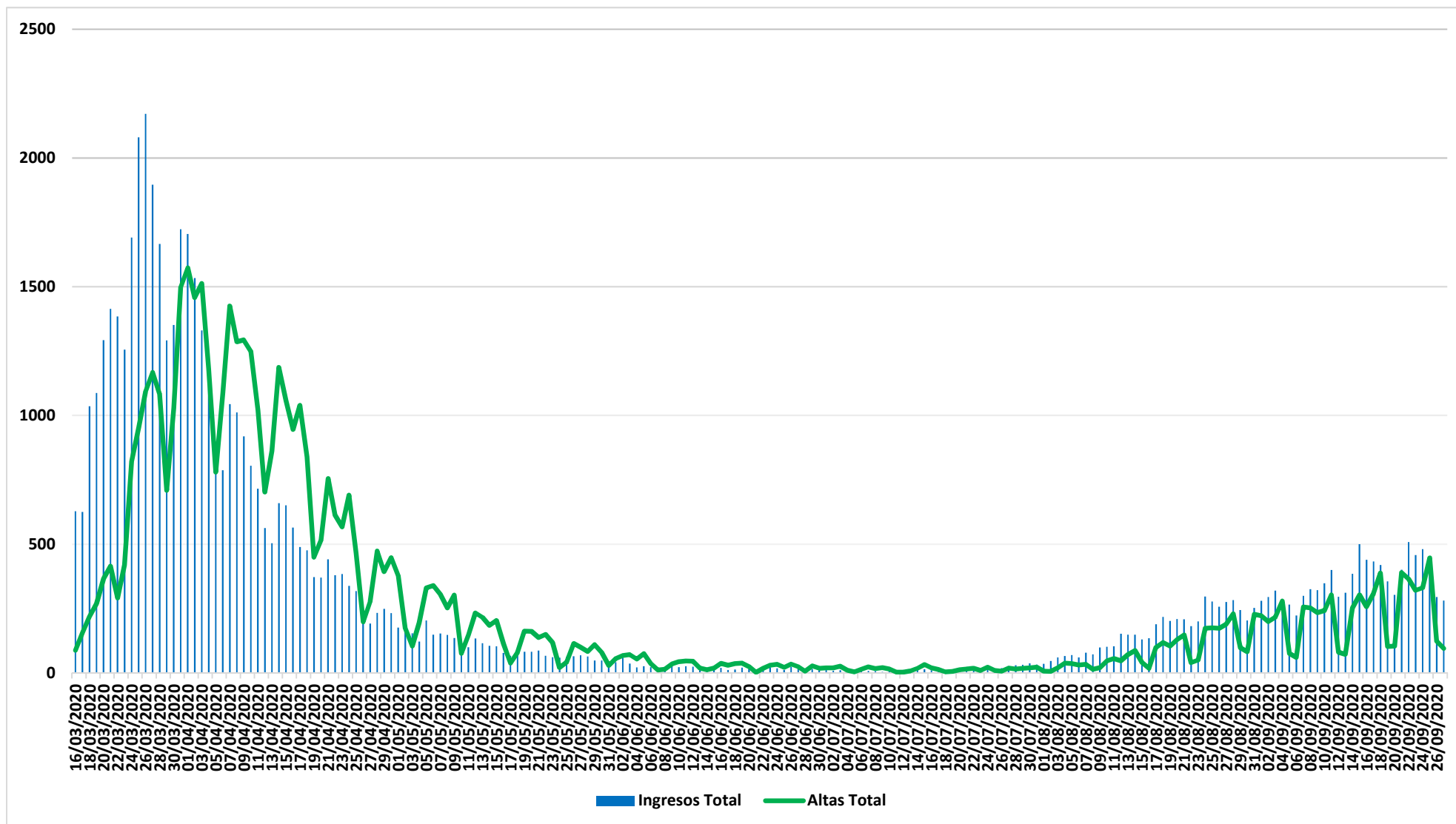
Evolución casos hospitalizados y UCI




Fuente: SERMAS y hospitales privados.



Evolución ingresos y altas





Situación epidemiológica COVID-19 22/09/2020

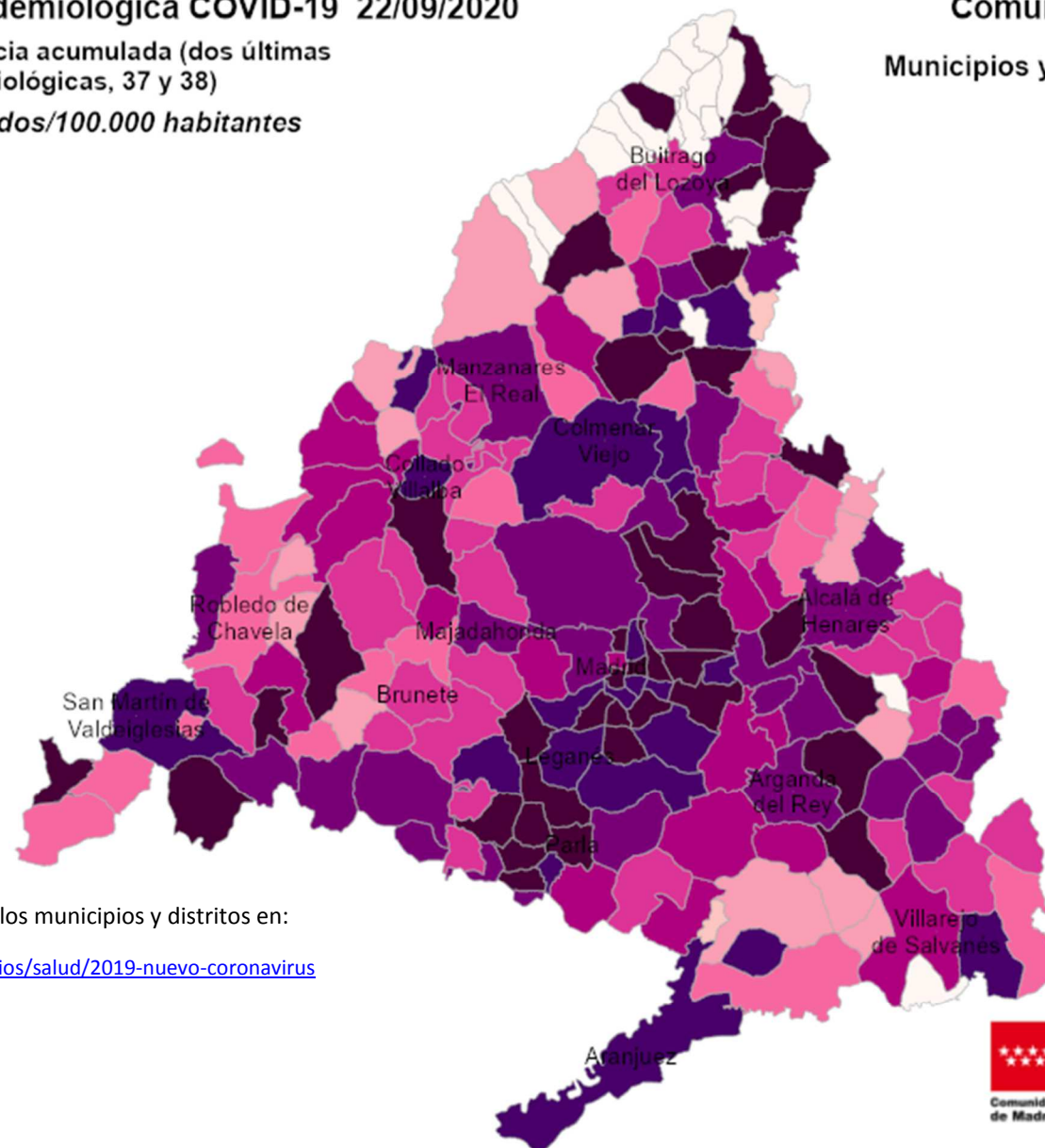
Tasas de incidencia acumulada (dos últimas semanas epidemiológicas, 37 y 38)

Casos confirmados/100.000 habitantes



Comunidad de Madrid

Municipios y Distritos (Madrid)



Consulta toda la información sobre los municipios y distritos en:

<https://www.comunidad.madrid/servicios/salud/2019-nuevo-coronavirus>

10 Km



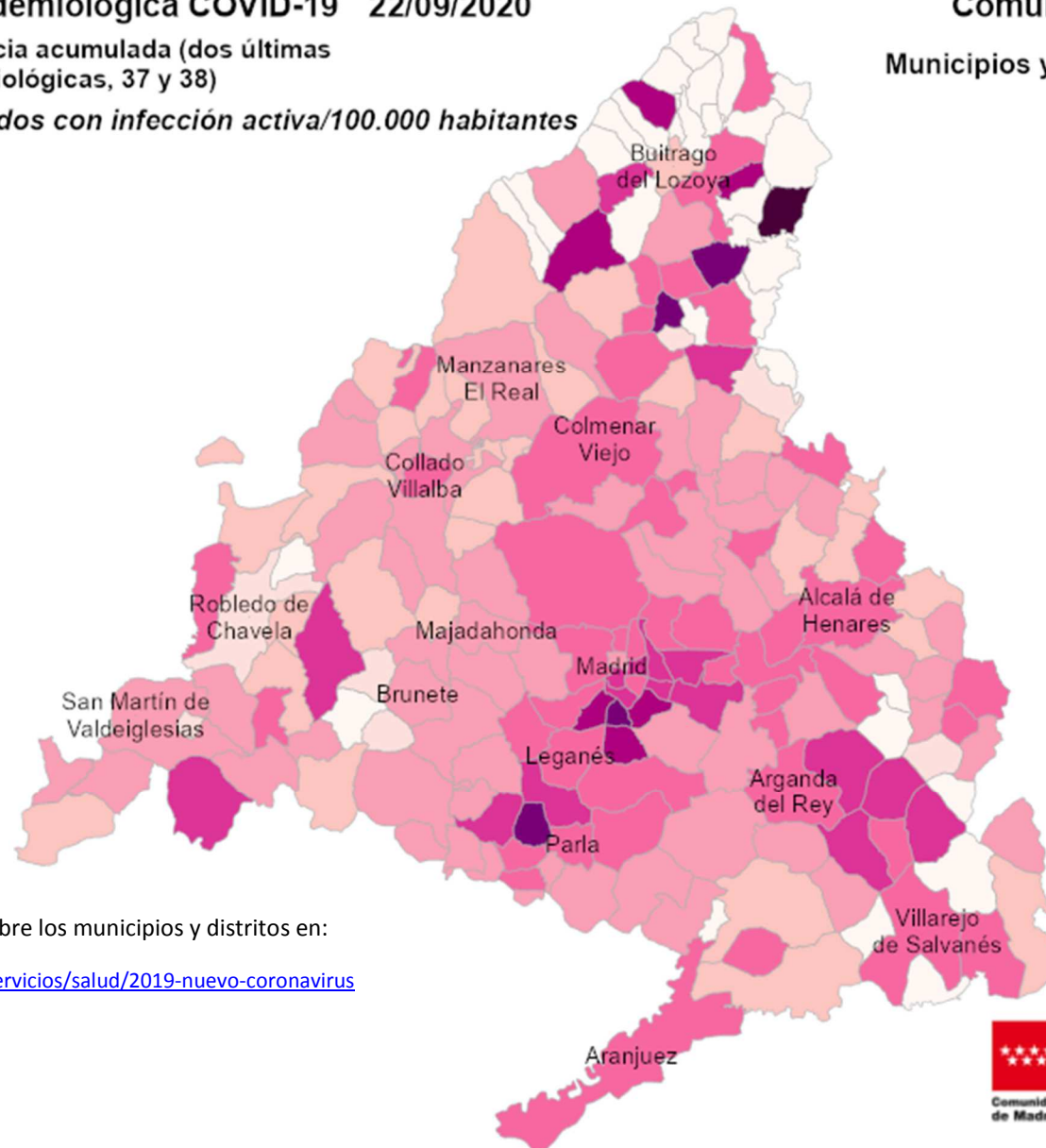



Situación epidemiológica COVID-19 22/09/2020

Tasas de incidencia acumulada (dos últimas semanas epidemiológicas, 37 y 38)

Casos confirmados con infección activa/100.000 habitantes

Comunidad de Madrid Municipios y Distritos (Madrid)



Consulta toda la información sobre los municipios y distritos en:

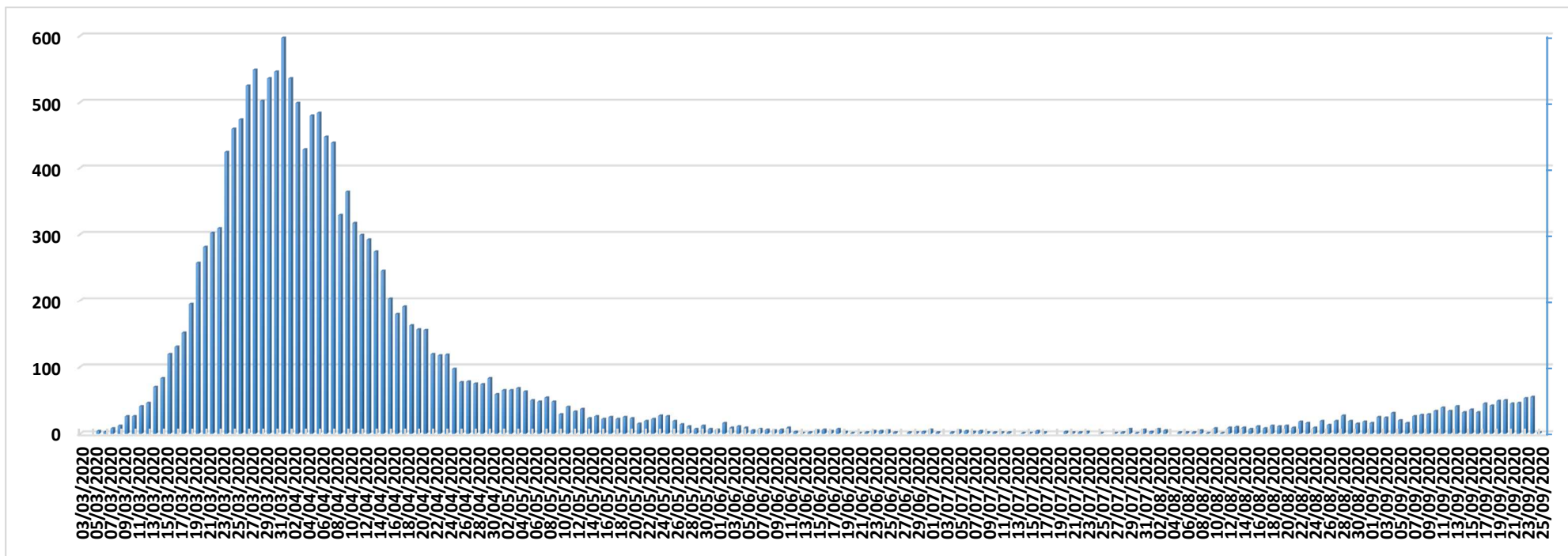
<https://www.comunidad.madrid/servicios/salud/2019-nuevo-coronavirus>

10 Km






Evolución fallecidos



Datos Sanidad Mortuoria *	
Hospitales	10.462
Domicilios	1.016
Centros sociosanitarios	4.866
Otros lugares	30
Total	16.374

*Fallecidos con sospecha o con confirmación de Covid-19 según certificado de defunción.



Fallecidos según edad y sexo

Edad	Mujeres	Hombres	Total
0-9	1	7	8
10-19	2	1	3
20-29	5	6	11
30-39	17	16	33
40-49	43	89	132
50-59	142	323	465
60-69	345	836	1.181
70-79	1.001	1.994	2.995
80-89	2.977	3.388	6.365
90>	3.137	1.758	4.895
Edad no confirmada*	134	152	286
Total general	7.804	8.570	16.374

*Sin fecha de nacimiento en el certificado de defunción

