



DATOS COVID-19 COMUNIDAD DE MADRID

25/09/2020.
(Datos cierre día anterior)

POSITIVOS PCR

3.121

(casos nuevos notificados incorporados)

782

(casos nuevos notificados de las últimas 24h)

219.592

(acumulados)

Fallecidos Hospitales

51

(en el día)

10.188

(acumulado)

Datos sanidad mortuoria.

Fallecidos*

4.864. Centros
socio-sanitarios

10.414. Hospitales

1.015. Domicilios.

30. otros lugares

16.325. (Total)

Pacientes Hospitalizados

3.259

(ingresados en
el día)

56.558
(acumulados)

Pacientes en UCI

453

(ingresados en
el día)

4.905
(acumulados)

Atención domiciliaria por Atención primaria

11.319

(seguimiento en el
día)

417.665
(acumulados)

Altas Hospitalarias

330

(en el día)

51.731
(acumuladas)

Casos positivos de Covid-19 confirmados por PCR

La Comunidad de Madrid consolida diariamente la serie de casos confirmados por PCR, asignando a los casos nuevos notificados la fecha en la que se toma la muestra. Se realiza una actualización diaria de la serie de casos que se adjunta.

Fecha Notificación	Total Diario	Total Acumulado	Fecha Notificación	Total Diario	Total Acumulado	Fecha Notificación	Total Diario	Total Acumulado
25/02/2020	2	2	12/04/2020	389	55662	29/05/2020	372	78732
26/02/2020	5	7	13/04/2020	1156	56818	30/05/2020	138	78870
27/02/2020	4	11	14/04/2020	1269	58087	31/05/2020	125	78995
28/02/2020	11	22	15/04/2020	1058	59145	01/06/2020	288	79283
29/02/2020	8	30	16/04/2020	979	60124	02/06/2020	368	79651
01/03/2020	26	56	17/04/2020	976	61100	03/06/2020	422	80073
02/03/2020	46	102	18/04/2020	565	61665	04/06/2020	323	80396
03/03/2020	47	149	19/04/2020	243	61908	05/06/2020	351	80747
04/03/2020	64	213	20/04/2020	793	62701	06/06/2020	171	80918
05/03/2020	117	330	21/04/2020	808	63509	07/06/2020	57	80975
06/03/2020	207	537	22/04/2020	880	64389	08/06/2020	226	81201
07/03/2020	234	771	23/04/2020	613	65002	09/06/2020	257	81458
08/03/2020	276	1047	24/04/2020	754	65756	10/06/2020	255	81713
09/03/2020	526	1573	25/04/2020	320	66076	11/06/2020	285	81998
10/03/2020	731	2304	26/04/2020	162	66238	12/06/2020	335	82333
11/03/2020	778	3082	27/04/2020	801	67039	13/06/2020	97	82430
12/03/2020	821	3903	28/04/2020	758	67797	14/06/2020	40	82470
13/03/2020	995	4898	29/04/2020	665	68462	15/06/2020	258	82728
14/03/2020	934	5832	30/04/2020	544	69006	16/06/2020	270	82998
15/03/2020	837	6669	01/05/2020	254	69260	17/06/2020	264	83262
16/03/2020	1298	7967	02/05/2020	173	69433	18/06/2020	278	83540
17/03/2020	2000	9967	03/05/2020	173	69606	19/06/2020	332	83872
18/03/2020	1807	11774	04/05/2020	614	70220	20/06/2020	92	83964
19/03/2020	2094	13868	05/05/2020	603	70823	21/06/2020	56	84020
20/03/2020	2401	16269	06/05/2020	541	71364	22/06/2020	128	84148
21/03/2020	1713	17982	07/05/2020	484	71848	23/06/2020	225	84373
22/03/2020	1539	19521	08/05/2020	466	72314	24/06/2020	240	84613
23/03/2020	2782	22303	09/05/2020	146	72460	25/06/2020	245	84858
24/03/2020	2980	25283	10/05/2020	104	72564	26/06/2020	255	85113
25/03/2020	3065	28348	11/05/2020	485	73049	27/06/2020	81	85194
26/03/2020	3481	31829	12/05/2020	464	73513	28/06/2020	39	85233
27/03/2020	2470	34299	13/05/2020	466	73979	29/06/2020	137	85370
28/03/2020	1066	35365	14/05/2020	507	74486	30/06/2020	223	85593
29/03/2020	899	36264	15/05/2020	298	74784	01/07/2020	160	85753
30/03/2020	2623	38887	16/05/2020	72	74856	02/07/2020	185	85938
31/03/2020	1903	40790	17/05/2020	83	74939	03/07/2020	225	86163
01/04/2020	1879	42669	18/05/2020	372	75311	04/07/2020	63	86226
02/04/2020	1911	44580	19/05/2020	399	75710	05/07/2020	39	86265
03/04/2020	1841	46421	20/05/2020	419	76129	06/07/2020	119	86384
04/04/2020	934	47355	21/05/2020	308	76437	07/07/2020	206	86590
05/04/2020	562	47917	22/05/2020	373	76810	08/07/2020	161	86751
06/04/2020	1690	49607	23/05/2020	102	76912	09/07/2020	170	86921
07/04/2020	1519	51126	24/05/2020	57	76969	10/07/2020	270	87191
08/04/2020	1549	52675	25/05/2020	266	77235	11/07/2020	78	87269
09/04/2020	1043	53718	26/05/2020	399	77634	12/07/2020	48	87317
10/04/2020	962	54680	27/05/2020	369	78003	13/07/2020	140	87457
11/04/2020	593	55273	28/05/2020	357	78360	14/07/2020	287	87744

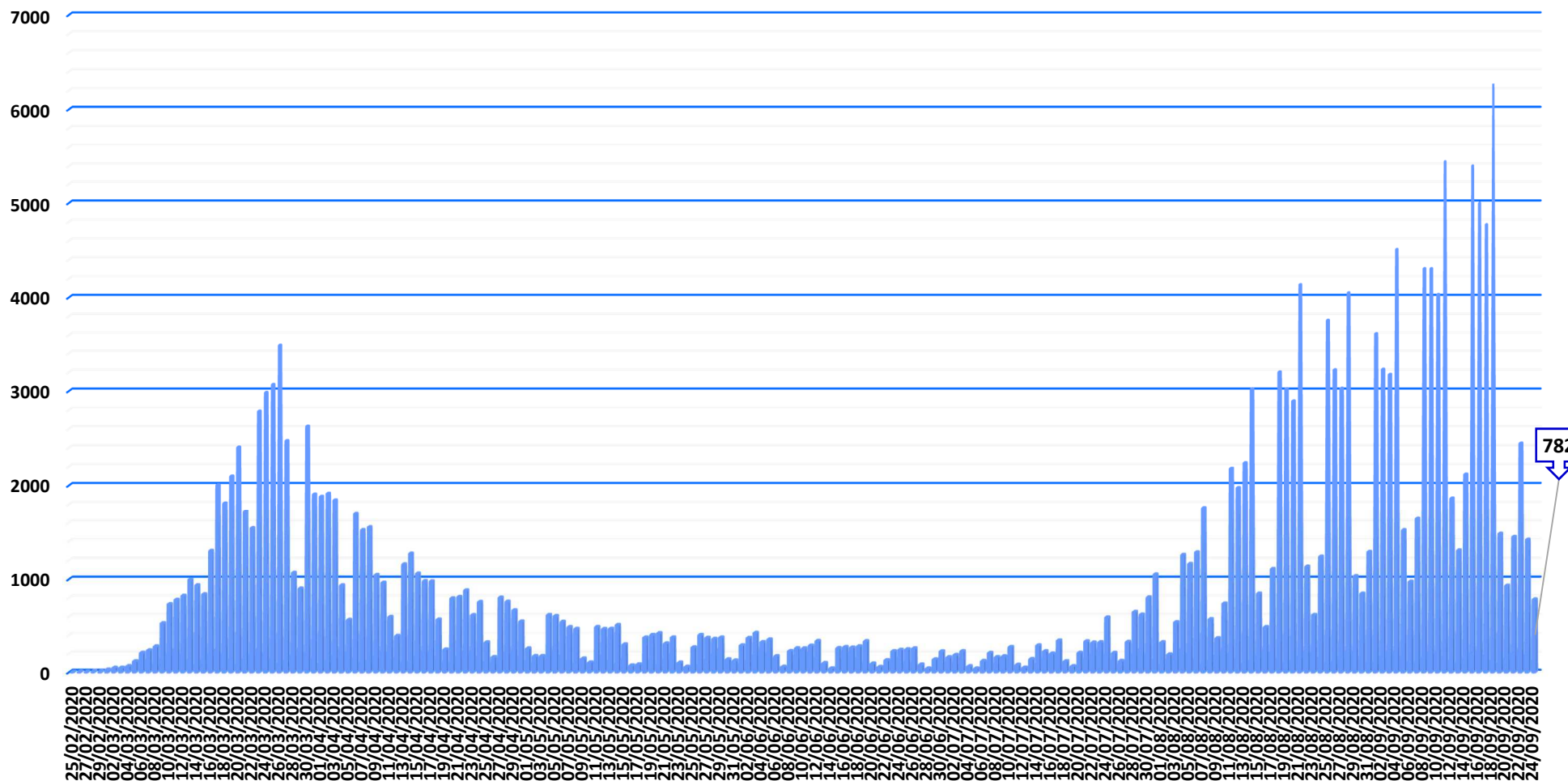
Casos positivos de Covid-19 confirmados por PCR

La Comunidad de Madrid consolida diariamente la serie de casos confirmados por PCR, asignando a los casos nuevos notificados la fecha en la que se toma la muestra. Se realiza una actualización diaria de la serie de casos que se adjunta.

Fecha Notificación	Total Diario	Total Acumulado	Fecha Notificación	Total Diario	Total Acumulado
15/07/2020	224	87968	31/08/2020	1287	147667
16/07/2020	199	88167	01/09/2020	3612	151279
17/07/2020	340	88507	02/09/2020	3227	154506
18/07/2020	117	88624	03/09/2020	3172	157678
19/07/2020	63	88687	04/09/2020	4505	162183
20/07/2020	207	88894	05/09/2020	1517	163700
21/07/2020	331	89225	06/09/2020	972	164672
22/07/2020	318	89543	07/09/2020	1639	166311
23/07/2020	321	89864	08/09/2020	4302	170613
24/07/2020	588	90452	09/09/2020	4302	174915
25/07/2020	206	90658	10/09/2020	4027	178942
26/07/2020	121	90779	11/09/2020	5444	184386
27/07/2020	325	91104	12/09/2020	1860	186246
28/07/2020	648	91752	13/09/2020	1303	187549
29/07/2020	619	92371	14/09/2020	2115	189664
30/07/2020	803	93174	15/09/2020	5399	195063
31/07/2020	1049	94223	16/09/2020	4995	200058
01/08/2020	321	94544	17/09/2020	4768	204826
02/08/2020	190	94734	18/09/2020	6268	211094
03/08/2020	537	95271	19/09/2020	1480	212574
04/08/2020	1256	96527	20/09/2020	930	213504
05/08/2020	1160	97687	21/09/2020	1446	214950
06/08/2020	1283	98970	22/09/2020	2443	217393
07/08/2020	1758	100728	23/09/2020	1417	218810
08/08/2020	569	101297	24/09/2020	782	219592
09/08/2020	365	101662			
10/08/2020	738	102400			
11/08/2020	2176	104576			
12/08/2020	1972	106548			
13/08/2020	2235	108783			
14/08/2020	3019	111802			
15/08/2020	845	112647			
16/08/2020	484	113131			
17/08/2020	1107	114238			
18/08/2020	3197	117435			
19/08/2020	3019	120454			
20/08/2020	2890	123344			
21/08/2020	4132	127476			
22/08/2020	1131	128607			
23/08/2020	615	129222			
24/08/2020	1237	130459			
25/08/2020	3754	134213			
26/08/2020	3221	137434			
27/08/2020	3025	140459			
28/08/2020	4045	144504			
29/08/2020	1031	145535			
30/08/2020	845	146380			



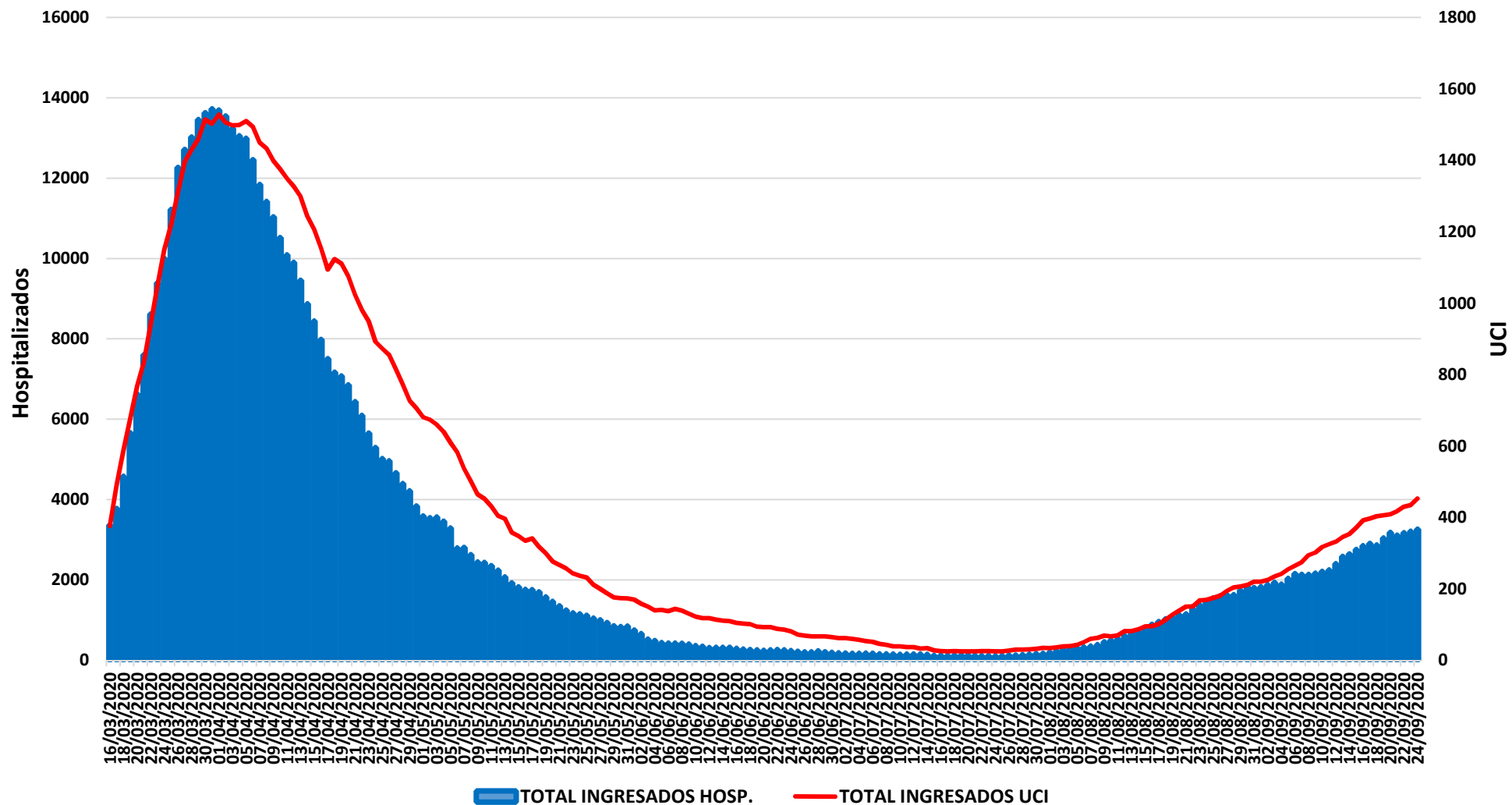
Evolución casos positivos de Covid-19 notificados por PCR



Fuente: Dirección General de Salud Pública.



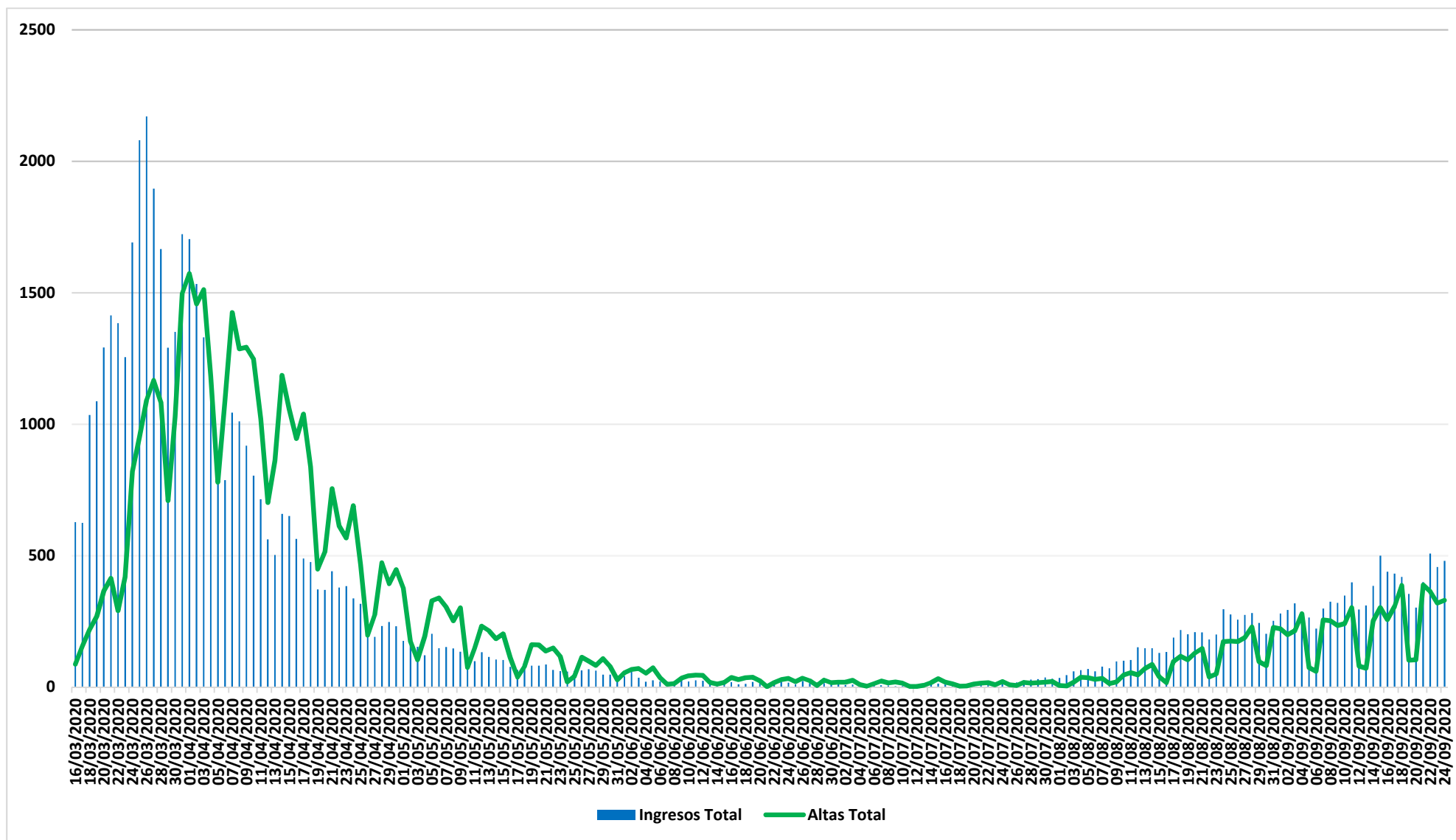
Evolución casos hospitalizados y UCI



Fuente: SERMAS y hospitales privados.



Evolución ingresos y altas






Situación epidemiológica COVID-19 22/09/2020

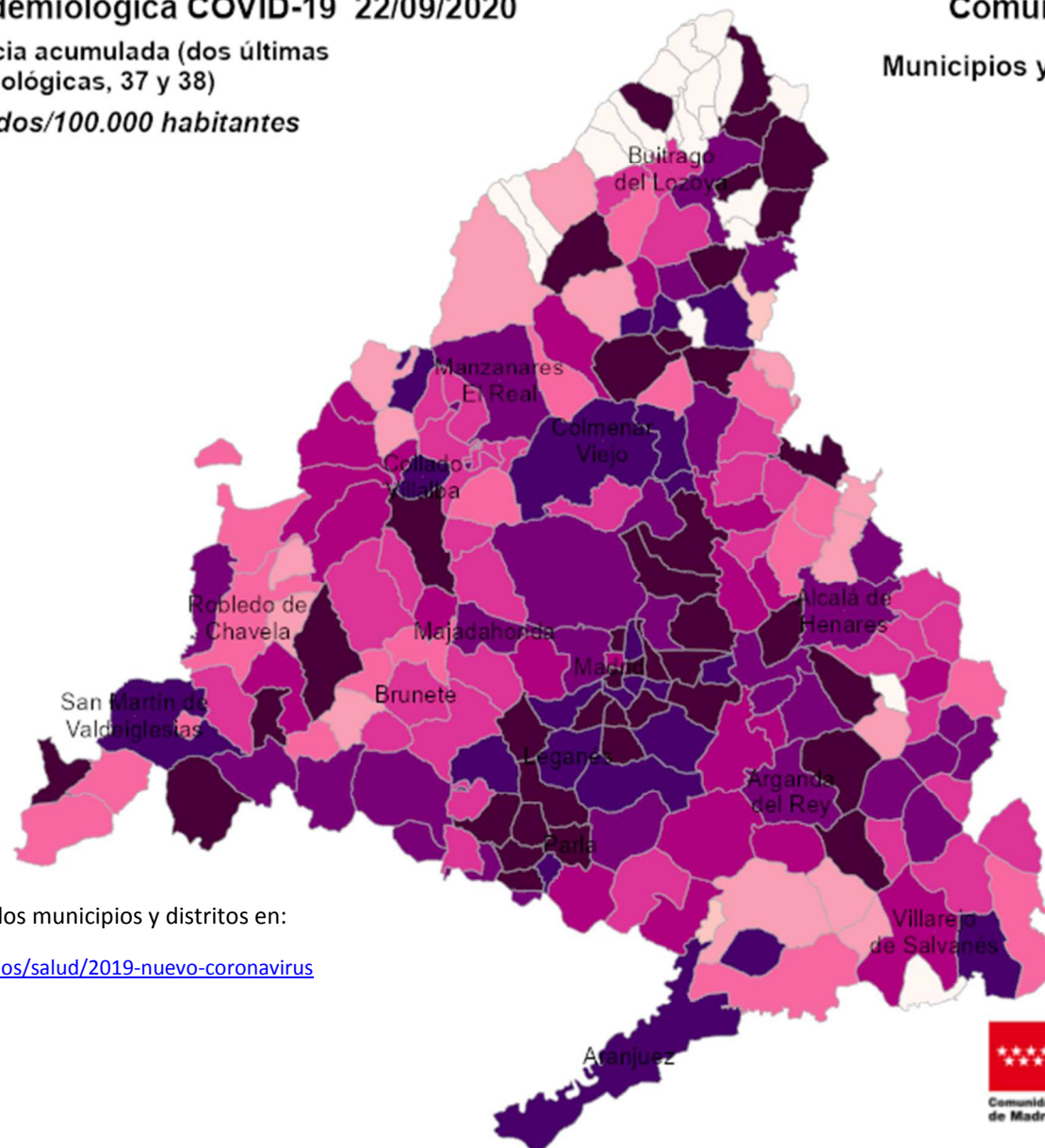
Tasas de incidencia acumulada (dos últimas semanas epidemiológicas, 37 y 38)

Casos confirmados/100.000 habitantes



Comunidad de Madrid

Municipios y Distritos (Madrid)



Consulta toda la información sobre los municipios y distritos en:

<https://www.comunidad.madrid/servicios/salud/2019-nuevo-coronavirus>

10 Km



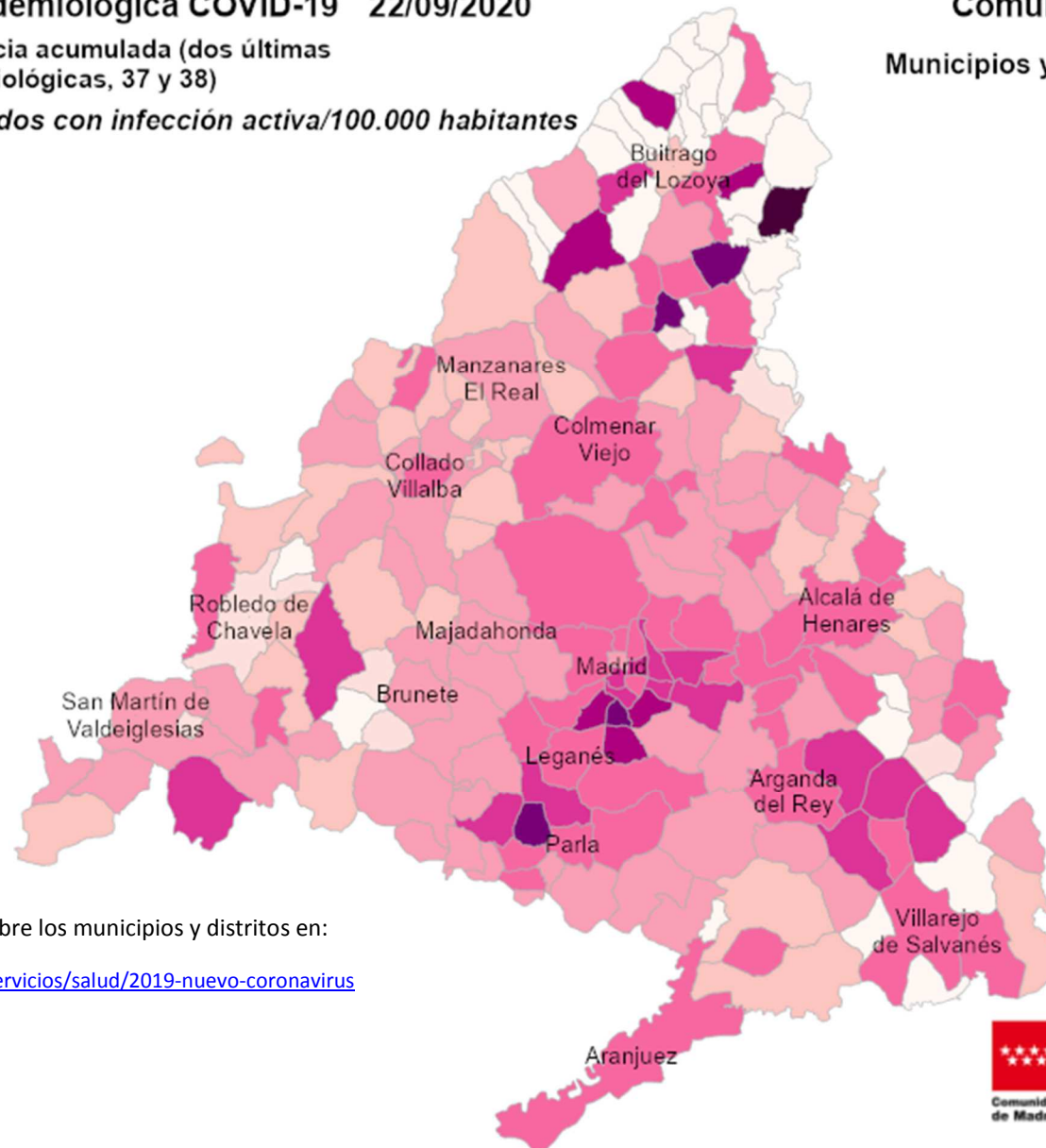


Situación epidemiológica COVID-19 22/09/2020

Tasas de incidencia acumulada (dos últimas semanas epidemiológicas, 37 y 38)

Casos confirmados con infección activa/100.000 habitantes

Comunidad de Madrid Municipios y Distritos (Madrid)




Consulta toda la información sobre los municipios y distritos en:

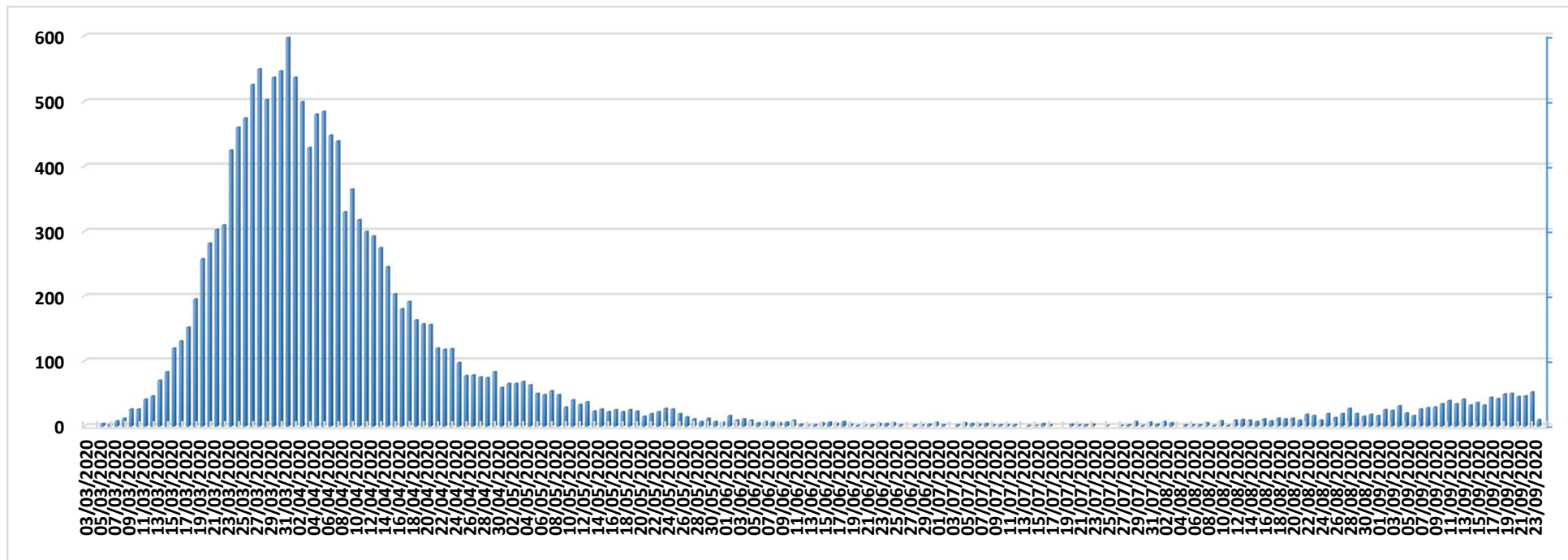
<https://www.comunidad.madrid/servicios/salud/2019-nuevo-coronavirus>

10 Km






Evolución fallecidos



Datos Sanidad Mortuoria *	
Hospitales	10.414
Domicilios	1.015
Centros sociosanitarios	4.866
Otros lugares	30
Total	16.325

*Fallecidos con sospecha o con confirmación de Covid-19 según certificado de defunción.



Fallecidos según edad y sexo

Edad	Mujeres	Hombres	Total
0-9	1	7	8
10-19	2	1	3
20-29	5	6	11
30-39	17	16	33
40-49	42	88	130
50-59	142	323	465
60-69	344	834	1.178
70-79	999	1.984	2.983
80-89	2.970	3.377	6.347
90>	3.127	1.754	4.881
Edad no confirmada*	134	152	286
Total general	7.783	8.542	16.325

*Sin fecha de nacimiento en el certificado de defunción

